



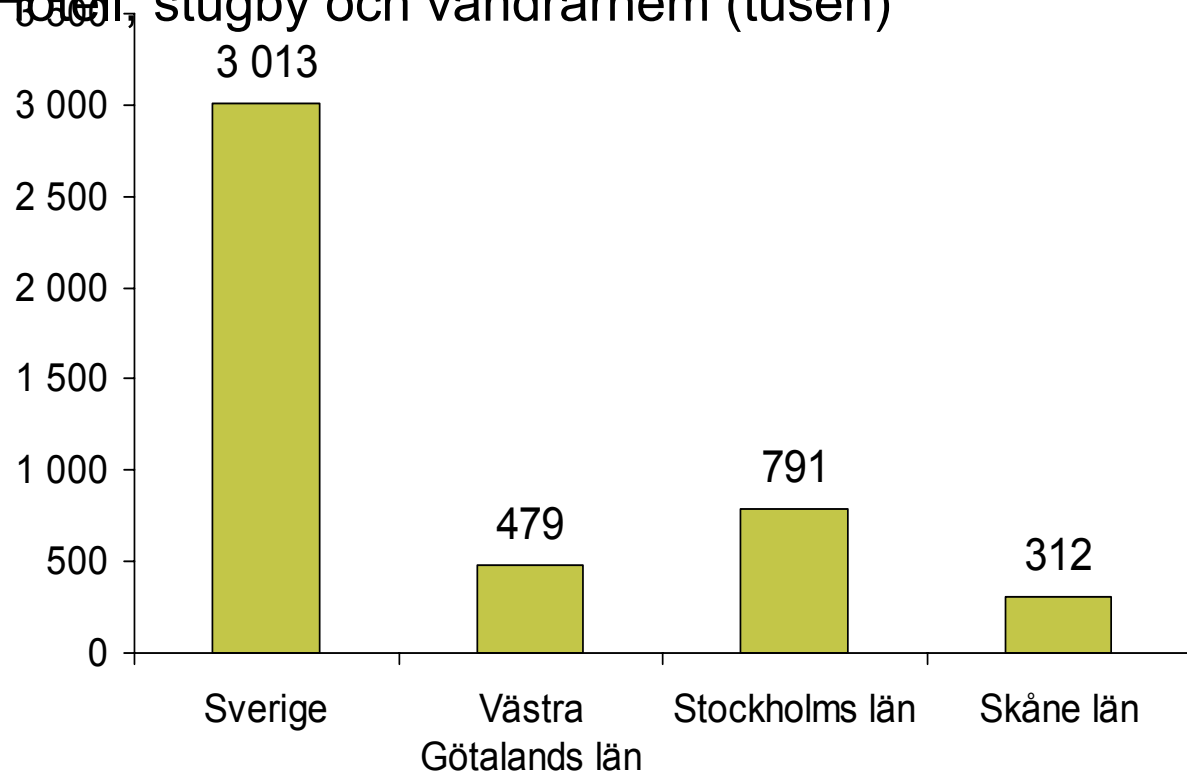
VÄSTSVENSKA  
TURISTRÅDET

# Inkvarteringsstatistik augusti 2004



# Gästnätter augusti 2004, län

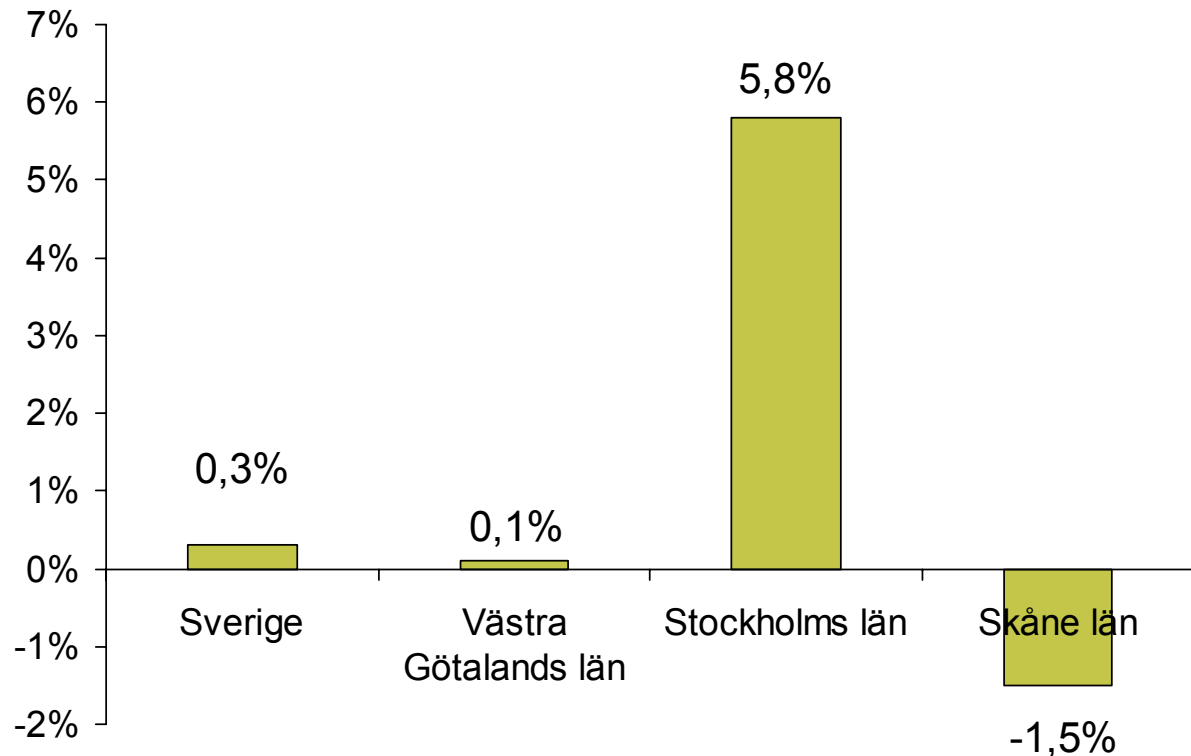
Hotell, stugby och vandrarhem (tusen)



Källa: SCB och Turistdelegationen, bearbetat av Turismens Utredningsinstitut.

# Gästnattsutveckling augusti 2004, län

Jfr. med samma period föregående år.  
Hotell, stugby och vandrarhem



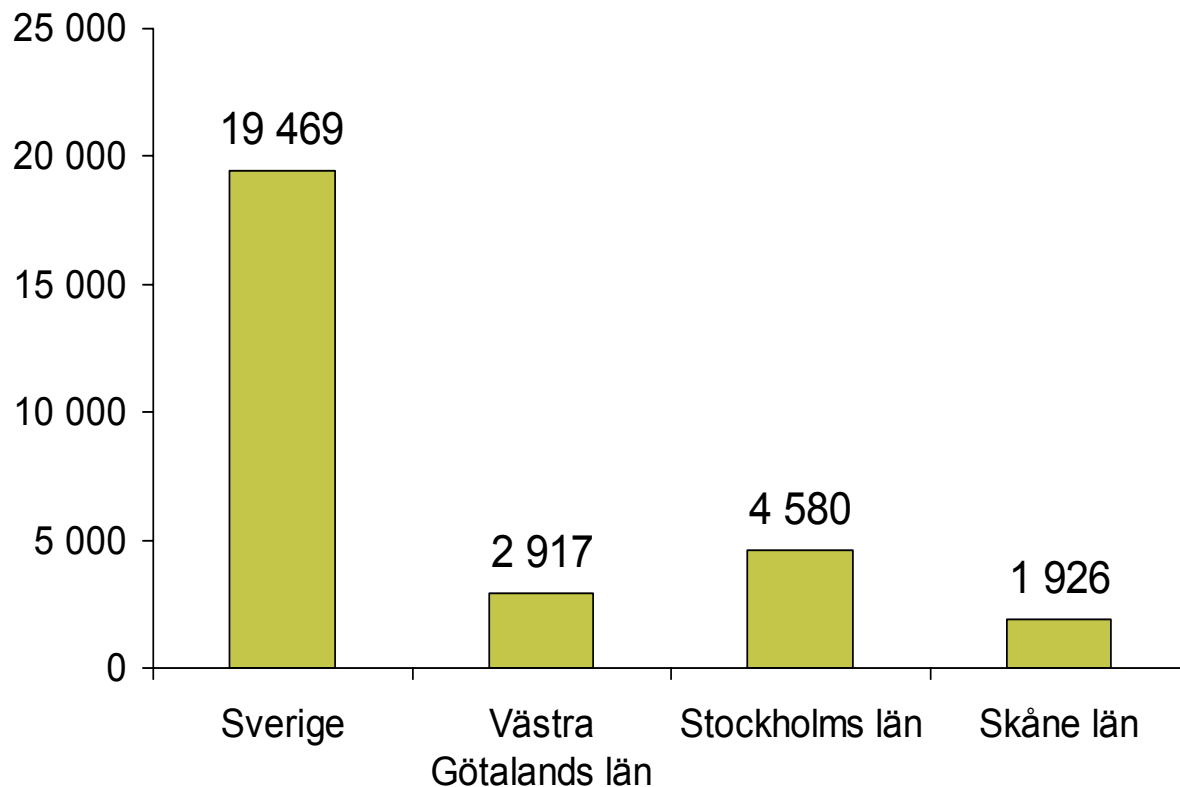
Källa: SCB och Turistdelegationen, bearbetat av Turismens Utredningsinstitut.

# Gästnätter jan-aug 2004, län



VÄSTSVENSKA  
TURISTRÅDET

Hotell, stugby och vandrarhem (tusen)



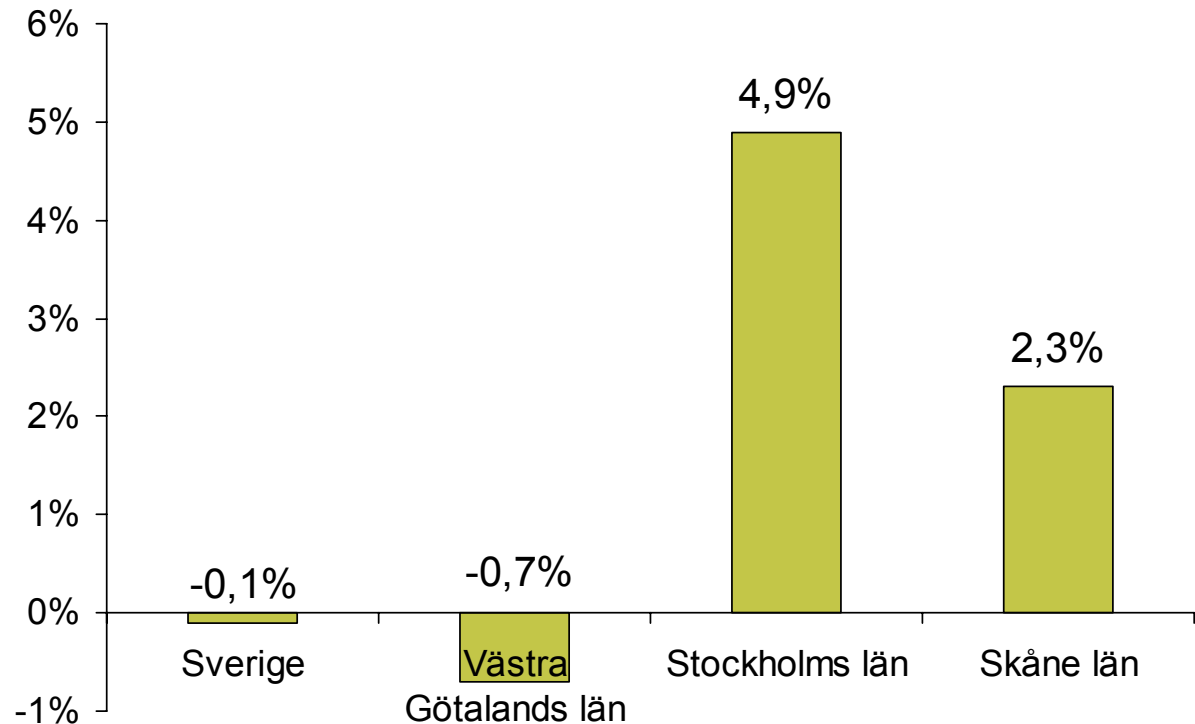
*Källa: SCB och Turistdelegationen, bearbetat av Turismens Utredningsinstitut.*

08/10/2004

[www.vastsverige.com](http://www.vastsverige.com)

# Gästnattsutveckling jan-aug 2004, län

Jfr. med samma period föregående år.  
Hotell, stugby och vandrarhem

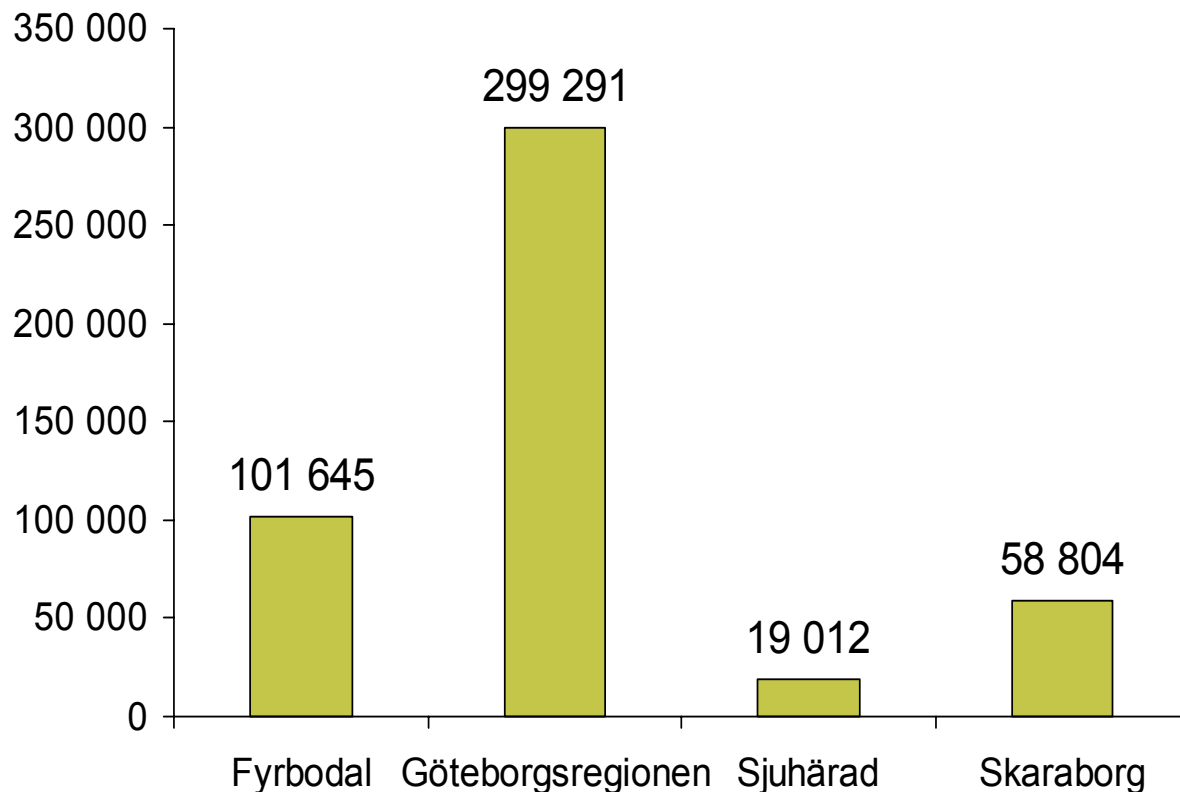


Källa: SCB och Turistdelegationen, bearbetat av Turismens  
Utredningsinstitut.

# Gästnätter augusti 2004, områden i VG



Hotell, stugby och vandrarhem



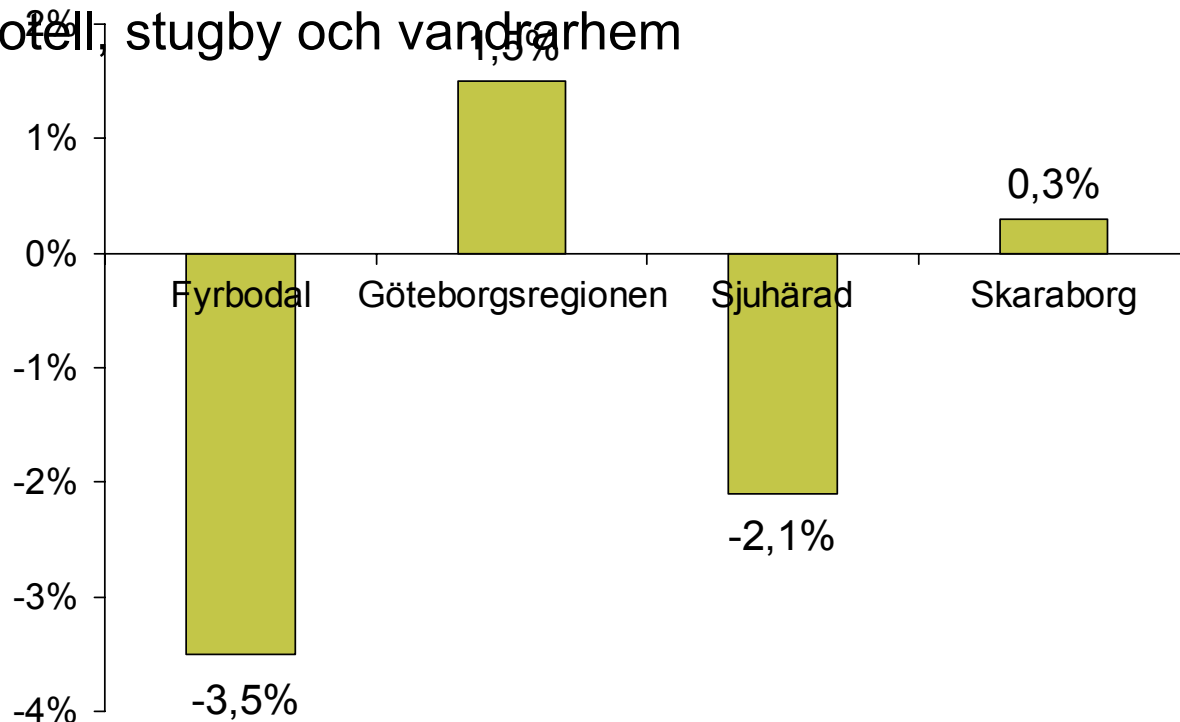
*Källa: SCB och Turistdelegationen, bearbetat av Turismens Utredningsinstitut.*

# Gästnattsutveckling augusti 2004, områden i VG



VÄSTSVENSKA  
TURISTRÅDET

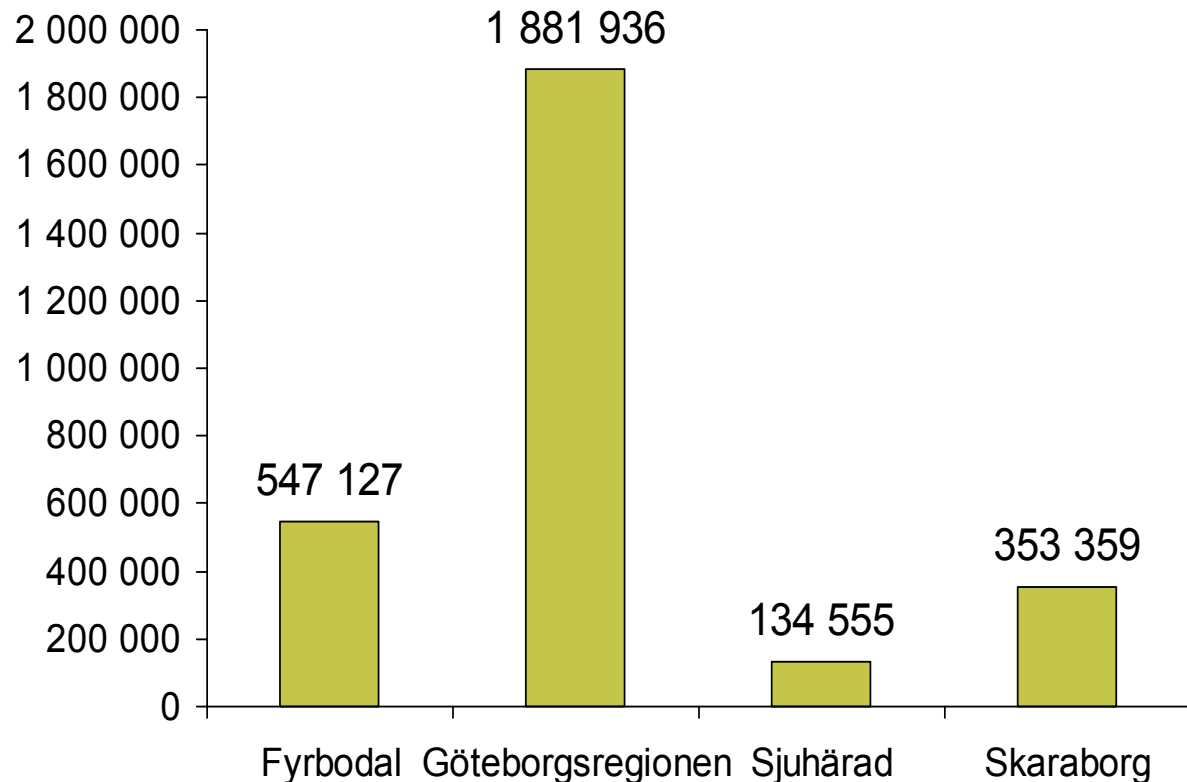
Jfr. med samma period föregående år.  
Hotell, stugby och vandrarhem



Källa: SCB och Turistdelegationen, bearbetat av Turismens  
Utredningsinstitut.

# Gästnätter jan-aug 2004, områden i VG

Hotell, stugby och vandrarhem

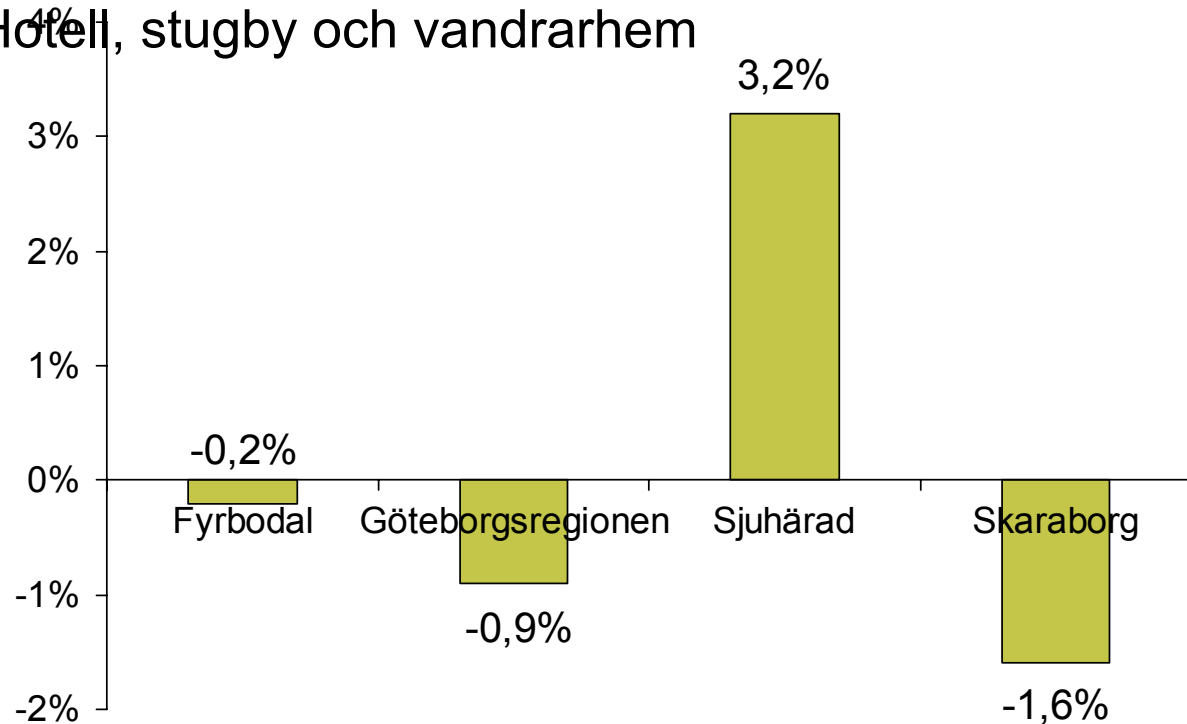


*Källa: SCB och Turistdelegationen, bearbetat av Turismens Utredningsinstitut.*

# Gästnattsutveckling jan- aug 2004, områden i VG



Jfr. med samma period föregående år.  
Hotell, stugby och vandrarhem



*Källa: SCB och Turistdelegationen, bearbetat av Turismens  
Utredningsinstitut.*

# Gästnätter augusti 2004, Fyrbodal

Hotell, stugby och vandrarhem



VÄSTSVENSKA  
TURISTRÅDET

	Gästnätter augusti 2004	Utveckling (%) augusti 2004 jfr. med augusti 2003
Bengtsfors	3 103	0 %
Lysekil	8 677	- 14 %
Mellerud	1 538	- 20 %
Orust	12 695	9 %
Sotenäs	11 988	11 %
Strömstad	17 224	1 %
Tanum	16 452	- 14 %
Trollhättan	7 689	4 %
Uddevalla	8 798	- 17 %
Vänersborg	5 565	11 %
Åmål	2 401	- 11 %
Övriga Fyrbodal	5 515	- 5 %
Hela Fyrbodal	101 645	- 4 %

*Källa: SCB och Turistdelegationen, bearbetat av Turismens  
Utredningsinstitut.*

08/10/2004

# Gästnätter augusti 2004, Göteborgsregionen

Hotell, stugby och vandrarhem	Gästnätter augusti 2004	Utveckling (%) augusti 2004 jfr. med augusti 2003
Göteborg	240 213	2 %
Härryda	4 321	- 15 %
Kungälv	9 840	6 %
Mölndal	16 183	4 %
Stenungsund	12 893	0 %
Övr. Göteborgsregionen	15 841	- 2 %
Hela Göteborgsregionen	299 291	2 %

*Källa: SCB och Turistdelegationen, bearbetat av Turismens  
Utredningsinstitut.*

# Gästnätter augusti 2004, Sjuhärad

Hotell, stugby och vandrarhem



VÄSTSVENSKA  
TURISTRÅDET

	Gästnätter augusti 2004	Utveckling (%) augusti 2004 jfr. med augusti 2003
Borås	10 544	- 4 %
Mark	1 241	- 34 %
Svenljunga	1 056	- 19 %
Ulricehamn	1 898	- 14 %
Övr. Sjuhärad	4 273	41 %
Hela Sjuhärad	19 012	- 2 %

*Källa: SCB och Turistdelegationen, bearbetat av Turismens  
Utredningsinstitut.*

# Gästnätter augusti 2004, Skaraborg

Hotell, stugby och vandrarhem



VÄSTSVENSKA  
TURISTRÅDET

	Gästnätter augusti 2004	Utveckling (%) augusti 2004 jfr. med augusti 2003
Falköping	4 153	2 %
Götene	5 682	- 11 %
Karlsborg	4 040	- 9 %
Lidköping	5 318	- 4 %
Mariestad	2 799	- 3 %
Skara	7 598	2 %
Skövde	18 187	14 %
Vara	1 987	- 6 %
Övr. Skaraborg	9 040	- 7 %
Hela Skaraborg	58 804	0 %

Källa: SCB och Turistdelegationen, bearbetat av Turismens  
Utredningsinstitut.

08/10/2004

# Gästnätter jan-aug 2004, Fyrbodal

Hotell, stugby och vandrarhem



VÄSTSVENSKA  
TURISTRÅDET

	Gästnätter jan-aug 2004	Utveckling (%) jan-aug 2004 jfr. med jan-aug 2003
Bengtsfors	14 456	- 7 %
Lysekil	41 088	- 4 %
Mellerud	7 842	- 15 %
Munkedal	12 340	- 13 %
Orust	51 020	16 %
Sotenäs	50 471	14 %
Strömstad	88 182	- 5 %
Tanum	84 847	- 17 %
Trollhättan	62 929	12 %
Uddevalla	59 614	- 4 %
Vänersborg	43 077	37 %
Åmål	12 786	- 8 %
Övriga Fyrbodal	18 475	- 3 %
Hela Fyrbodal	547 127	0 %

Källa: SCB och Turistdelegationen, bearbetat av Turismens  
Utredningsinstitut.

# Gästnätter jan-aug 2004, Göteborgsregionen

Hotell, stugby och vandrarhem	Gästnätter jan-aug 2004	Utveckling (%) jan-aug 2004 jfr. med jan-aug 2003
Göteborg	1 541 293	- 1 %
Härryda	35 199	- 3 %
Kungälv	51 542	7 %
Mölnadal	99 414	- 2 %
Stenungsund	64 711	- 4 %
Övr. Göteborgsregionen	89 777	- 2 %
Hela Göteborgsregionen	1 881 936	- 1 %

*Källa: SCB och Turistdelegationen, bearbetat av Turismens  
Utredningsinstitut.*

# Gästnätter jan-aug 2004, Sjuhärad



VÄSTSVENSKA  
TURISTRÅDET

Hotell, stugby och vandrarhem

	Gästnätter jan-aug 2004	Utveckling (%) jan-aug 2004 jfr. med jan-aug 2003
Borås	80 544	- 2 %
Mark	8 582	- 7 %
Svenljunga	5 446	19 %
Ulricehamn	14 361	2 %
Övr. Sjuhärad	25 622	26 %
Hela Sjuhärad	134 555	3 %

*Källa: SCB och Turistdelegationen, bearbetat av Turismens  
Utredningsinstitut.*

# Gästnätter jan-aug 2004, Skaraborg



VÄSTSVENSKA  
TURISTRÅDET

Hotell, stugby och vandrarhem

	Gästnätter jan-aug 2004	Utveckling (%) jan-aug 2004 jfr. med jan-aug 2003
Falköping	30 583	3 %
Götene	32 127	- 21 %
Karlsborg	19 491	- 11 %
Lidköping	32 623	- 6 %
Mariestad	17 026	- 4 %
Skara	47 148	2 %
Skövde	120 621	7 %
Vara	14 198	12 %
Övr. Skaraborg	39 542	- 7 %
Hela Skaraborg	353 359	- 2 %

*Källa: SCB och Turistdelegationen, bearbetat av Turismens  
Utredningsinstitut.*

08/10/2004

[www.vastsverige.com](http://www.vastsverige.com)

17