



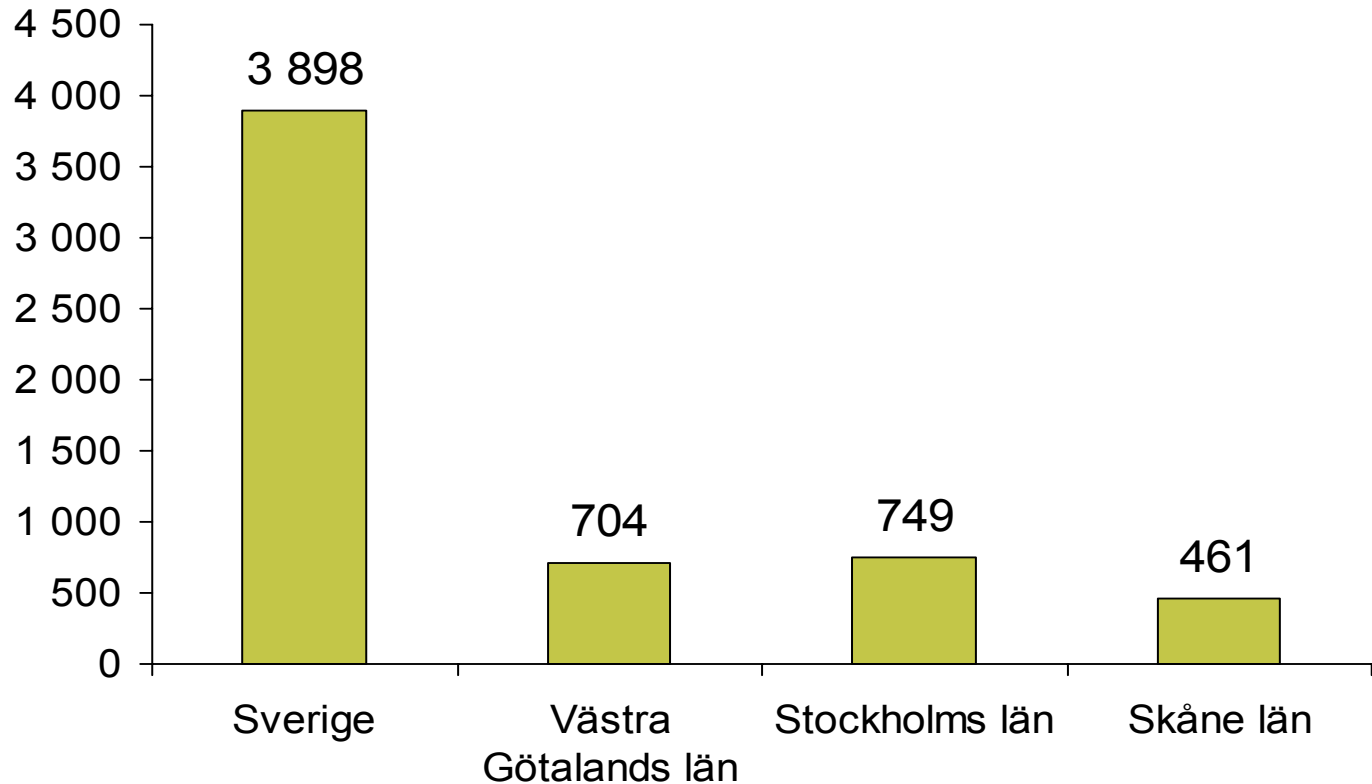
VÄSTSVENSK
TURISTRÅDE

Inkvarteringsstatistik juli 2004



Gästnätter juli 2004, län

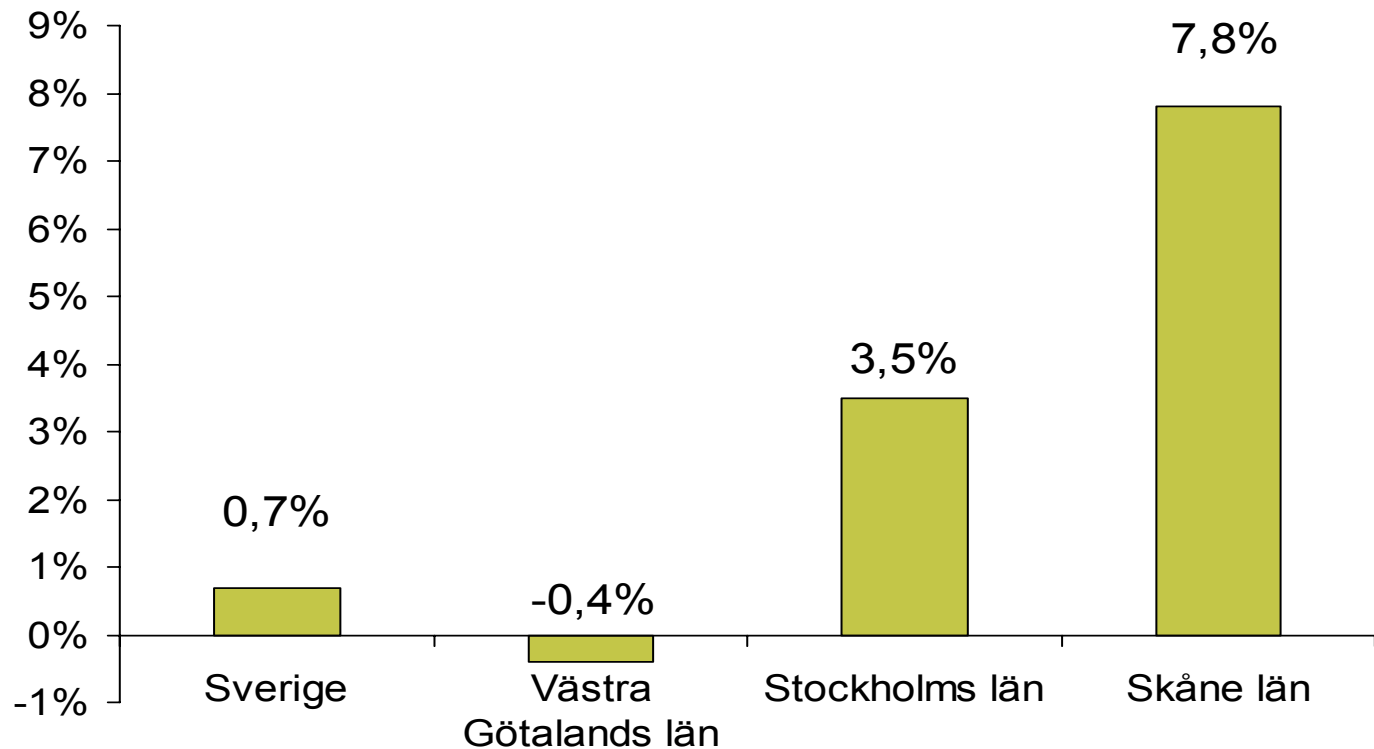
Hotell, stugby och vandrarhem (tusen)



Källa: SCB och Turistdelegationen, bearbetat av Turismens Utredningsinstitut.

Gästnattsutveckling juli 2004, län

Jfr. med samma period föregående år.
Hotell, stugby och vandrarhem



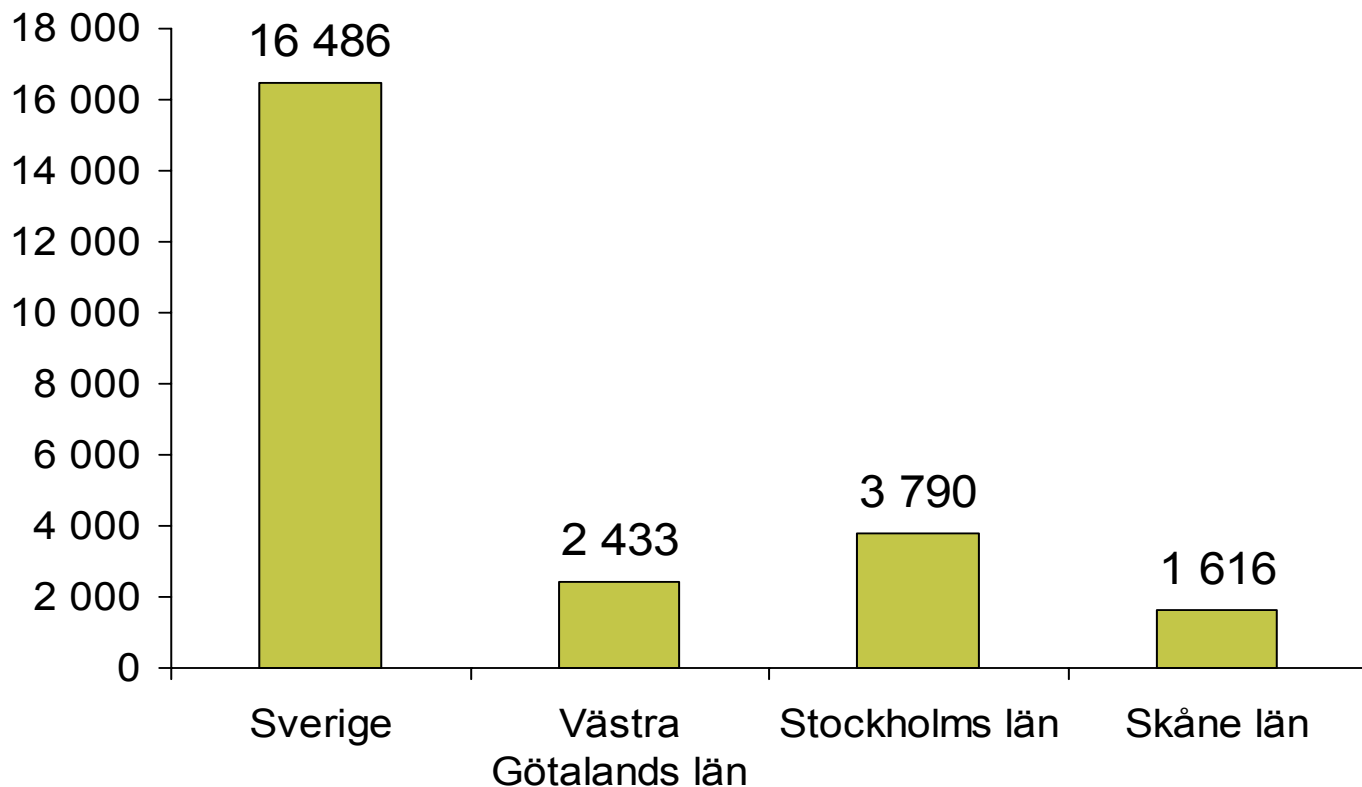
Källa: SCB och Turistdelegationen, bearbetat av Turismens Utredningsinstitut.

Gästnätter jan-jul 2004, län

Hotell, stugby och vandrarhem (tusen)



VÄSTSVENSK
TURISTRÄDE



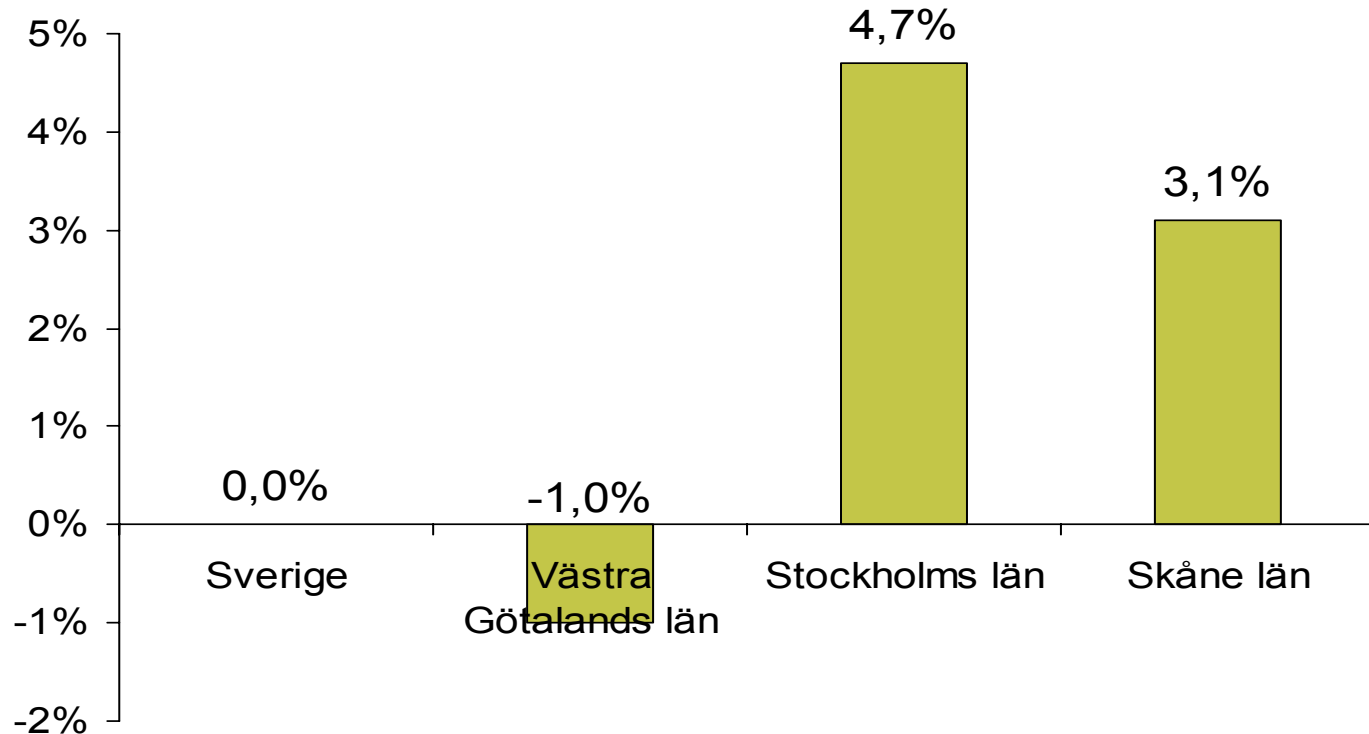
Källa: SCB och Turistdelegationen, bearbetat av Turismens Utredningsinstitut.

Gästnattsutveckling jan-jul 2004, län



VÄSTSVENSK
TURISTRÄDE

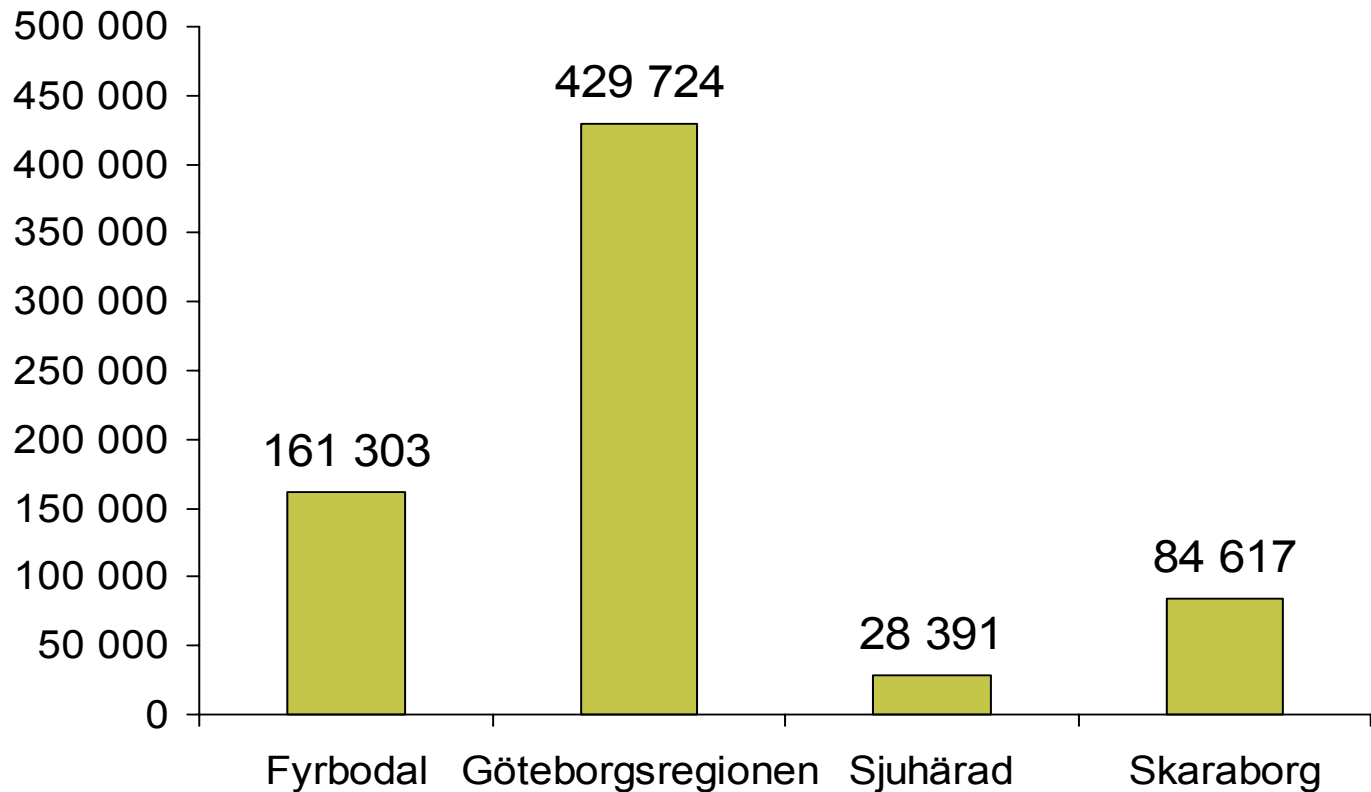
Jfr. med samma period föregående år.
Hotell, stugby och vandrarhem



Källa: SCB och Turistdelegationen, bearbetat av Turismens Utredningsinstitut.

Gästnätter juli 2004, områden i VG

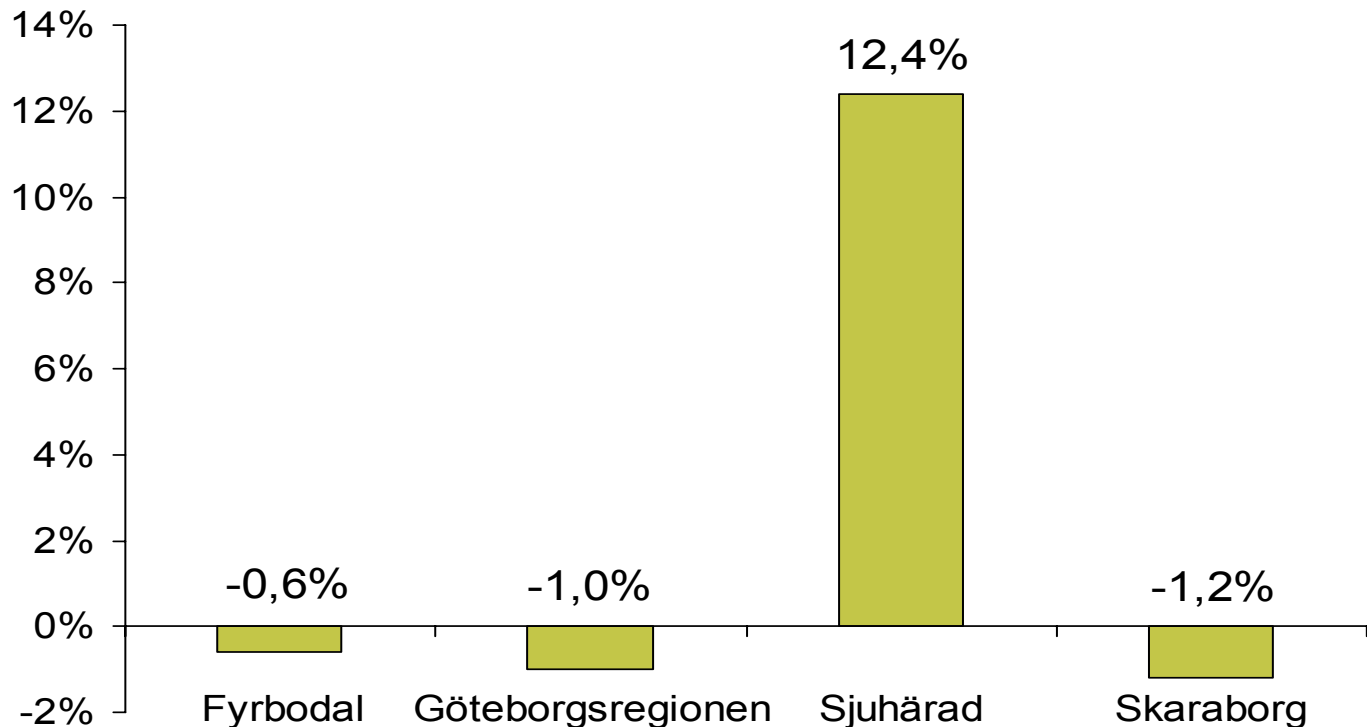
Hotell, stugby och vandrarhem



Källa: SCB och Turistdelegationen, bearbetat av Turismens Utredningsinstitut.

Gästnattsutveckling juli 2004, områden i VG

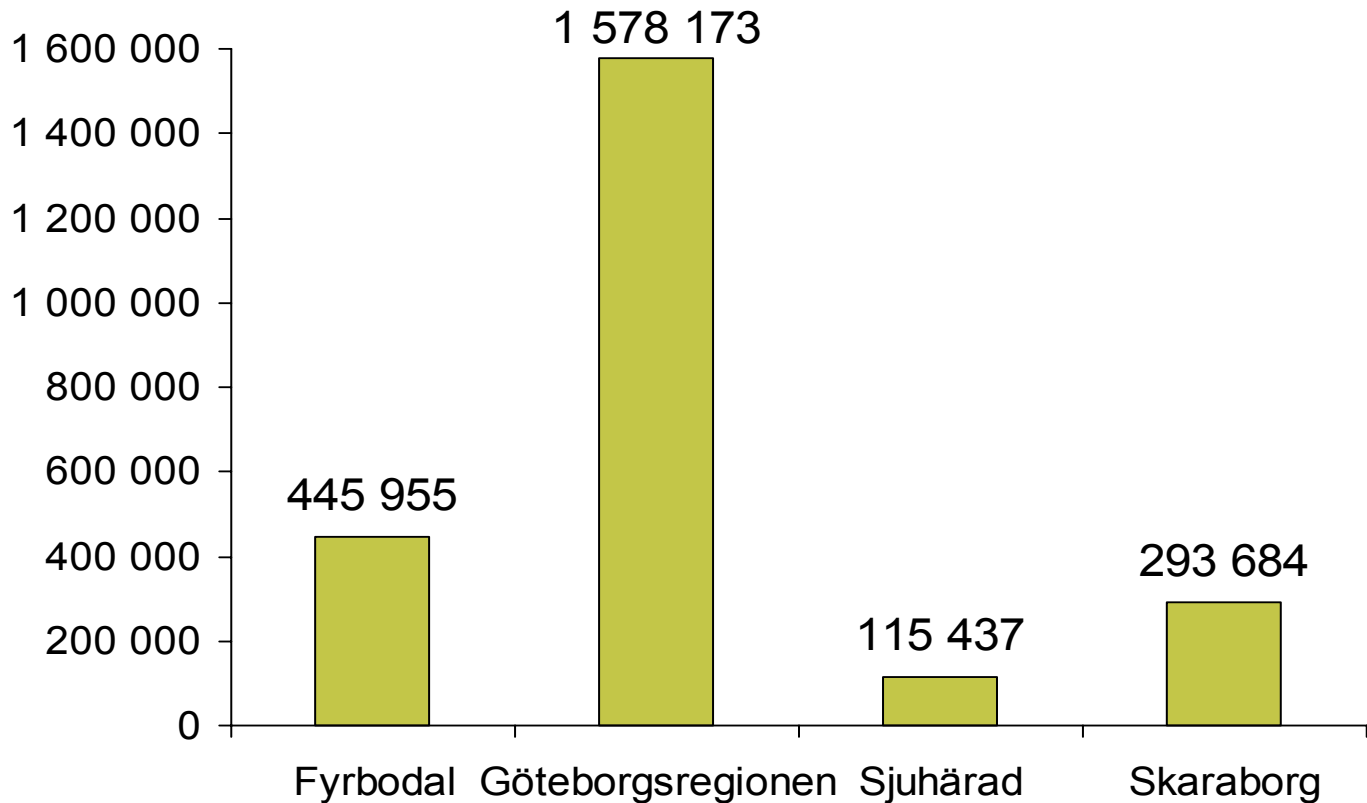
Jfr. med samma period föregående år.
Hotell, stugby och vandrarhem



Källa: SCB och Turistdelegationen, bearbetat av Turismens Utredningsinstitut.

Gästnätter jan-jul 2004, områden i VG

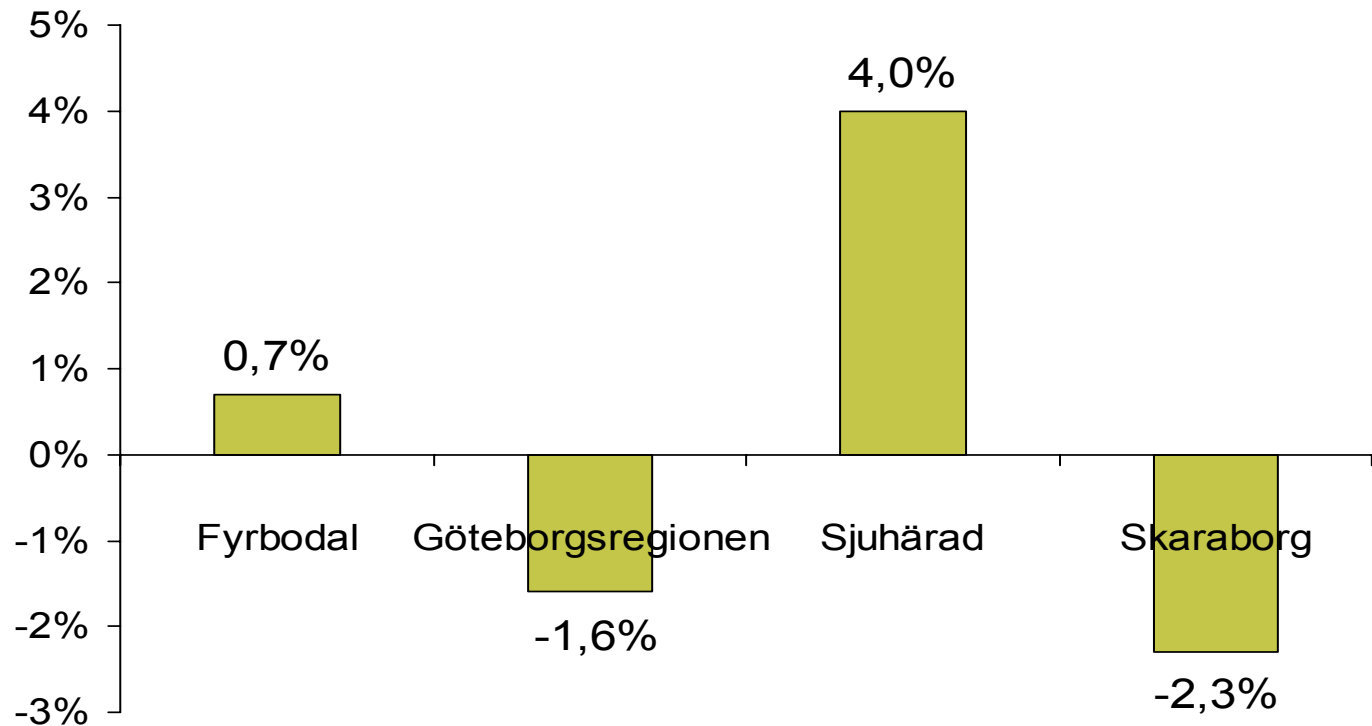
Hotell, stugby och vandrarhem



Källa: SCB och Turistdelegationen, bearbetat av Turismens Utredningsinstitut.

Gästnattsutveckling jan-jul 2004, områden i VG

Jfr. med samma period föregående år.
Hotell, stugby och vandrarhem



Källa: SCB och Turistdelegationen, bearbetat av Turismens Utredningsinstitut.

Gästnätter juli 2004, Fyrbodal

Hotell, stugby och vandrarhem



VÄSTSVENSK
TURISTRÅDE

| | Gästnätter juli 2004 | Utveckling (%) juli 2004 jfr. med juli 2003 |
|-----------------|-------------------------|--|
| Bengtsfors | 5 021 | - 5 % |
| Lysekil | 11 256 | - 8 % |
| Munkedal | 4 464 | - 18 % |
| Orust | 17 257 | 12 % |
| Sotenäs | 18 031 | 15 % |
| Strömstad | 25 848 | - 9 % |
| Tanum | 26 083 | - 14 % |
| Trollhättan | 11 643 | 5 % |
| Uddevalla | 18 302 | 11 % |
| Vänersborg | 10 186 | 28 % |
| Åmål | 3 876 | 1 % |
| Övriga Fyrbodal | 9 336 | - 9 % |
| Hela Fyrbodal | 161 303 | - 1 % |

Källa: SCB och Turistdelegationen, bearbetat av Turismens Utredningsinstitut.

Gästnätter juli 2004, Göteborgsregionen

Hotell, stugby och vandrarhem

| | Gästnätter juli 2004 | Utveckling (%) juli 2004 jfr. med juli 2003 |
|------------------------|-------------------------|--|
| Göteborg | 345 329 | - 1 % |
| Härryda | 5 042 | 46 % |
| Kungälv | 12 480 | 13 % |
| Stenungsund | 19 710 | - 3 % |
| Övr. Göteborgsregionen | 47 163 | - 3 % |
| Hela Göteborgsregionen | 429 724 | - 1 % |

Källa: SCB och Turistdelegationen, bearbetat av Turismens Utredningsinstitut.

Gästnätter juli 2004, Sjuhärad

Hotell, stugby och vandrarhem

| | Gästnätter juli 2004 | Utveckling (%) juli 2004 jfr. med juli 2003 |
|---------------|-------------------------|--|
| Borås | 17 065 | 4 % |
| Svenljunga | 2 098 | 15 % |
| Ulricehamn | 2 198 | - 7 % |
| Övr. Sjuhärad | 7 030 | 52 % |
| Hela Sjuhärad | 28 391 | 12 % |

Källa: SCB och Turistdelegationen, bearbetat av Turismens Utredningsinstitut.

Gästnätter juli 2004, Skaraborg

Hotell, stugby och vandrarhem

| | Gästnätter juli 2004 | Utveckling (%) juli 2004 jfr. med juli 2003 |
|----------------|-------------------------|--|
| Falköping | 3 953 | - 8 % |
| Götene | 8 211 | - 8 % |
| Karlsborg | 5 719 | -15 % |
| Lidköping | 8 150 | - 9 % |
| Mariestad | 3 871 | - 15 % |
| Skara | 12 490 | - 8 % |
| Skövde | 28 771 | 24 % |
| Vara | 2 493 | - 12 % |
| Övr. Skaraborg | 10 959 | - 13 % |
| Hela Skaraborg | 84 617 | - 1 % |

Källa: SCB och Turistdelegationen, bearbetat av Turismens Utredningsinstitut.

Gästnätter jan-jul 2004, Fyrbodal

Hotell, stugby och vandrarhem



VÄSTSVENSK
TURISTRÅDE

| | Gästnätter jan-jul 2004 | Utveckling (%) jan-jul 2004 jfr. med jan-jul 2003 |
|-----------------|----------------------------|--|
| Bengtsfors | 11 404 | - 9 % |
| Lysekil | 32 413 | - 1 % |
| Mellerud | 6 337 | - 13 % |
| Munkedal | 10 666 | - 12 % |
| Orust | 38 377 | 19 % |
| Sotenäs | 39 024 | 16 % |
| Strömstad | 70 654 | - 6 % |
| Tanum | 68 372 | - 18 % |
| Trollhättan | 55 117 | 12 % |
| Uddevalla | 50 811 | - 1 % |
| Vänersborg | 37 719 | 43 % |
| Åmål | 10 385 | - 8 % |
| Övriga Fyrbodal | 14 676 | - 3 % |
| Hela Fyrbodal | 445 955 | 1 % |

Källa: SCB och Turistdelegationen, bearbetat av Turismens Utredningsinstitut.

03/09/2004

www.vastsverige.com

Gästnätter jan-jul 2004, Göteborgsregionen

Hotell, stugby och vandrarhem

| | Gästnätter jan-jul 2004 | Utveckling (%) jan-jul 2004 jfr. med jan-jul 2003 |
|------------------------|----------------------------|--|
| Göteborg | 1 297 966 | - 1 % |
| Härryda | 30 878 | - 1 % |
| Kungälv | 41 725 | 8 % |
| Mölndal | 83 231 | - 3 % |
| Stenungsund | 52 143 | - 5 % |
| Övr. Göteborgsregionen | 72 230 | - 5 % |
| Hela Göteborgsregionen | 1 578 173 | - 2 % |

Källa: SCB och Turistdelegationen, bearbetat av Turismens Utredningsinstitut.

Gästnätter jan-jul 2004, Sjuhärad



VÄSTSVENSK
TURISTRÄDE

Hotell, stugby och vandrarhem

| | Gästnätter jan-jul 2004 | Utveckling (%) jan-jul 2004 jfr. med jan-jul 2003 |
|---------------|----------------------------|--|
| Borås | 69 900 | - 2 % |
| Mark | 7 341 | 0 % |
| Svenljunga | 4 473 | 37 % |
| Ulricehamn | 12 463 | 5 % |
| Övr. Sjuhärad | 21 260 | 23 % |
| Hela Sjuhärad | 115 437 | 4 % |

Källa: SCB och Turistdelegationen, bearbetat av Turismens Utredningsinstitut.

Gästnätter jan-jul 2004, Skaraborg

Hotell, stugby och vandrarhem

| | Gästnätter jan-jul 2004 | Utveckling (%) jan-jul 2004 jfr. med jan-jul 2003 |
|----------------|----------------------------|--|
| Falköping | 26 468 | 3 % |
| Götene | 26 327 | - 23 % |
| Karlsborg | 15 429 | - 12 % |
| Lidköping | 27 307 | - 6 % |
| Mariestad | 14 108 | - 5 % |
| Skara | 39 278 | 1 % |
| Skövde | 102 435 | 5 % |
| Vara | 12 213 | 16 % |
| Övr. Skaraborg | 30 119 | - 8 % |
| Hela Skaraborg | 293 684 | - 2 % |

Källa: SCB och Turistdelegationen, bearbetat av Turismens Utredningsinstitut.