



VÄSTSVENSK
TURISTRÄDE

Inkvarteringsstatistik juni-augusti 2004

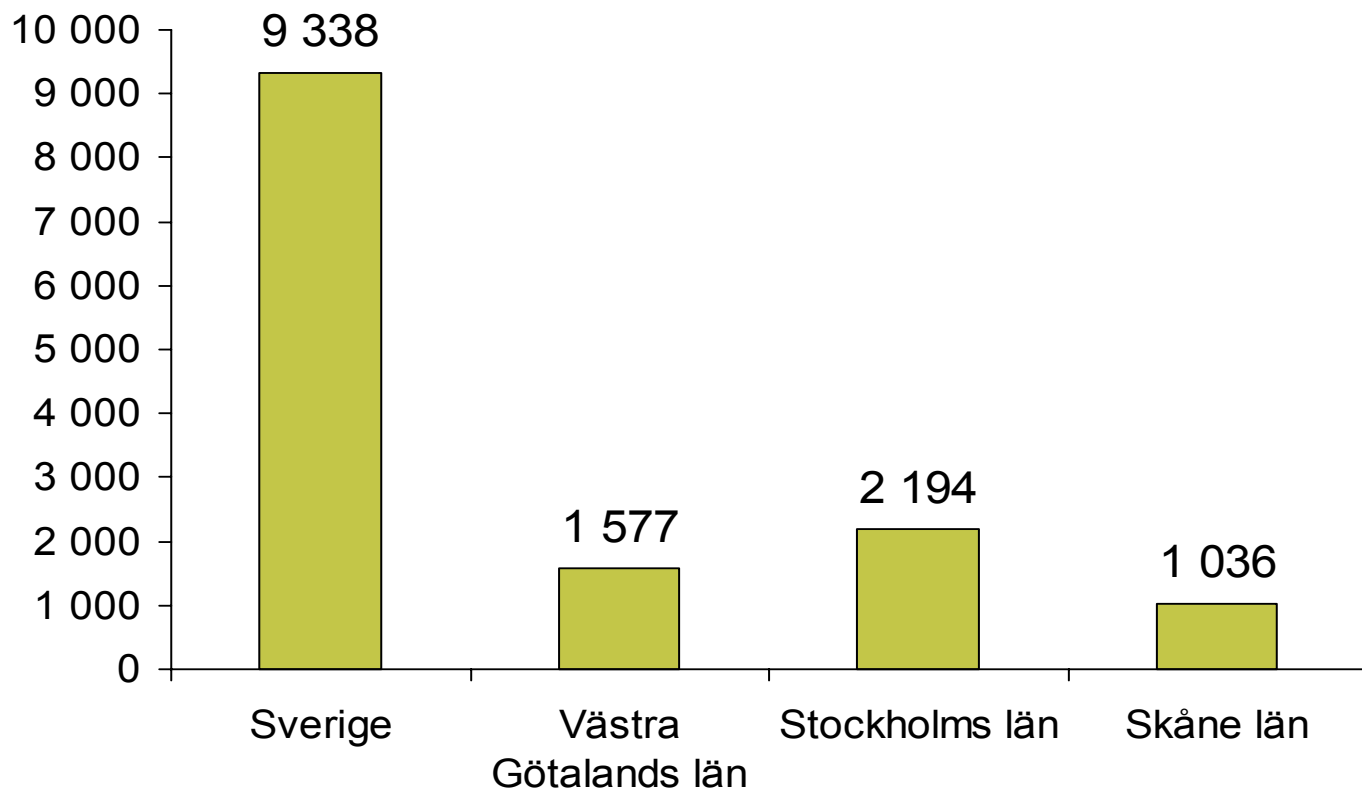


Gästnätter jun-aug 2004, län

Hotell, stugby och vandrarhem (tusen)



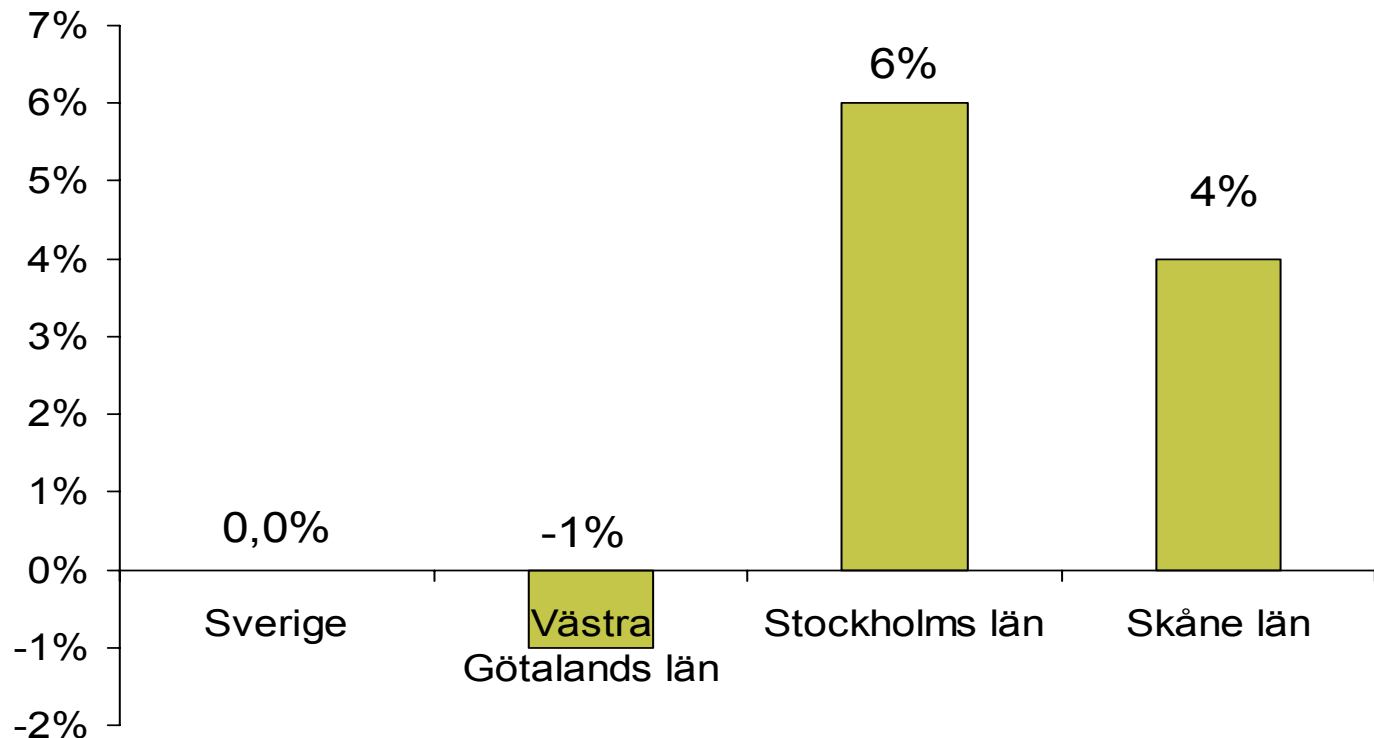
VÄSTSVENSK
TURISTRÄDE



Källa: SCB och Turistdelegationen, bearbetat av Turismens Utredningsinstitut.

Gästnattsutveckling jun-aug 2004, län

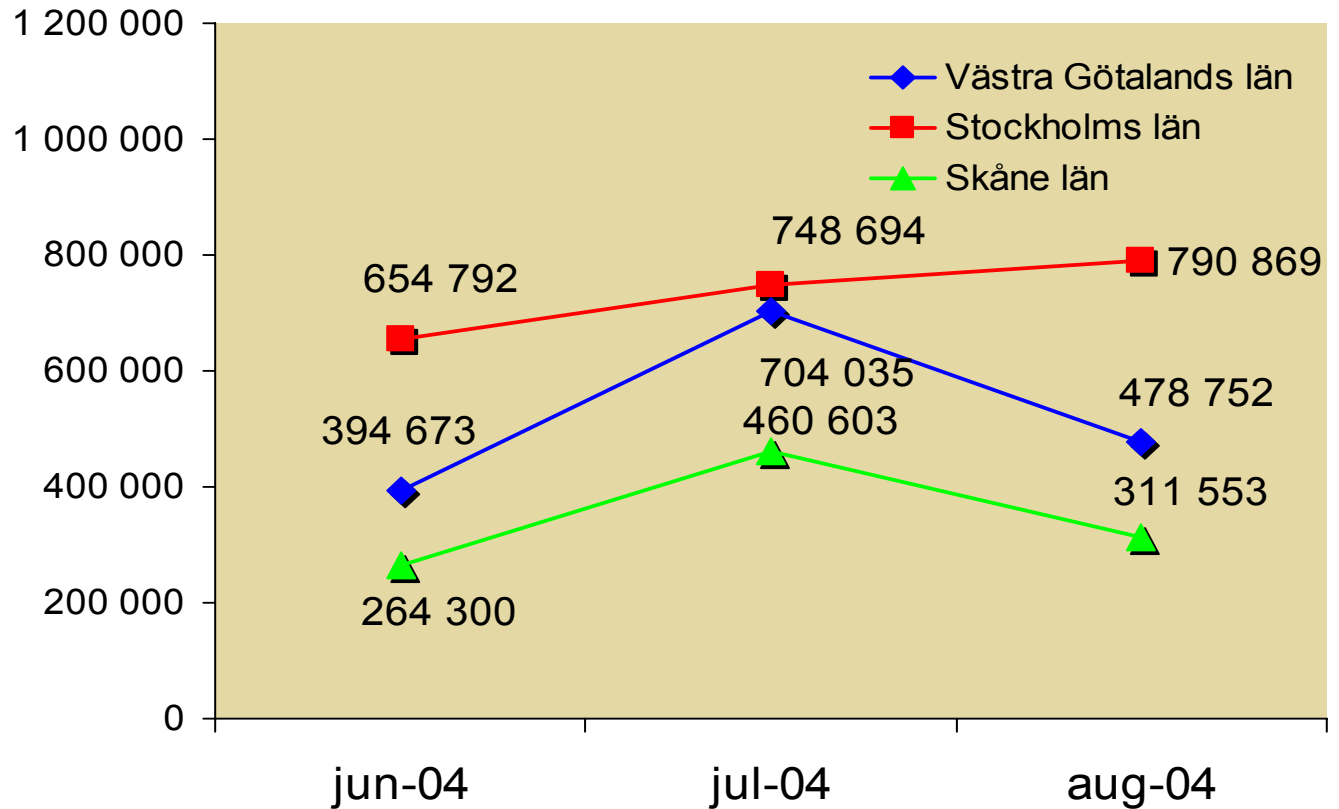
Jfr. med samma period föregående år.
Hotell, stugby och vandrarhem



Källa: SCB och Turistdelegationen, bearbetat av Turismens Utredningsinstitut.

Gästnätter jun-aug 2004, län

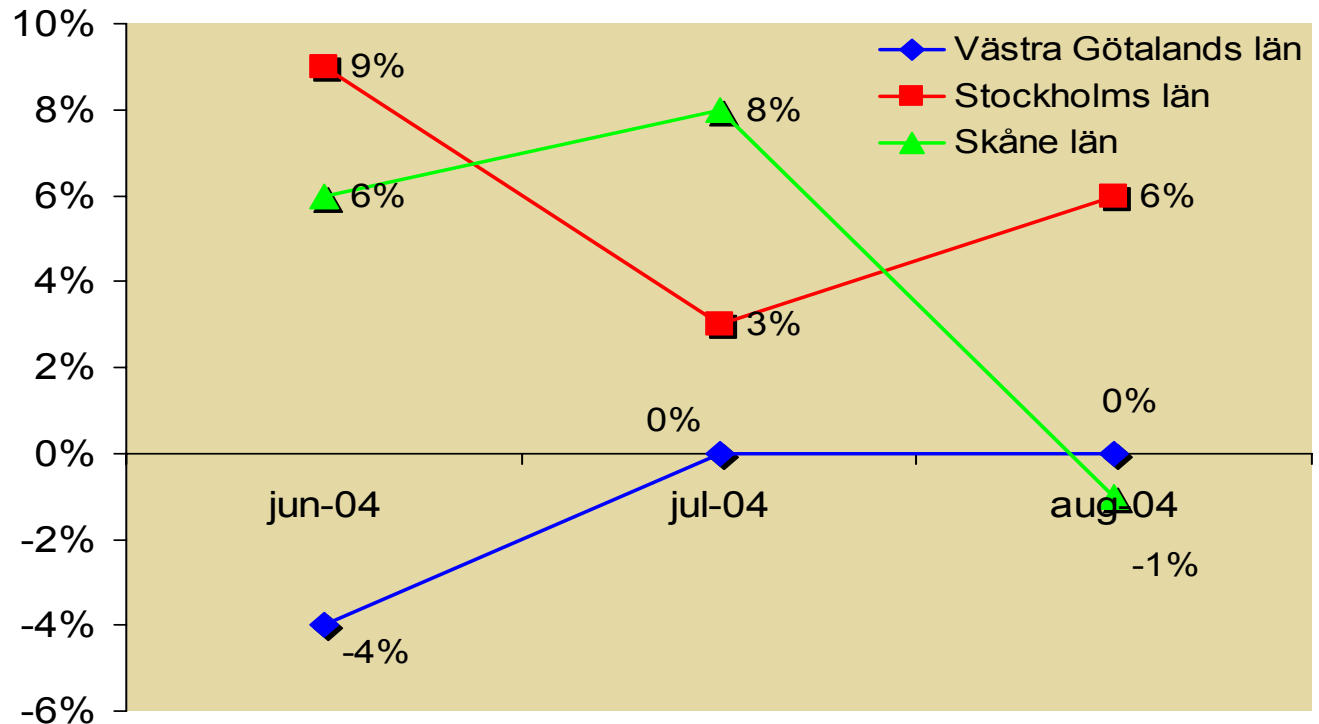
Hotell, stugby och vandrarhem



Källa: SCB och Turistdelegationen, bearbetat av Turismens Utredningsinstitut.

Gästnattsutveckling jun-aug 2004, län

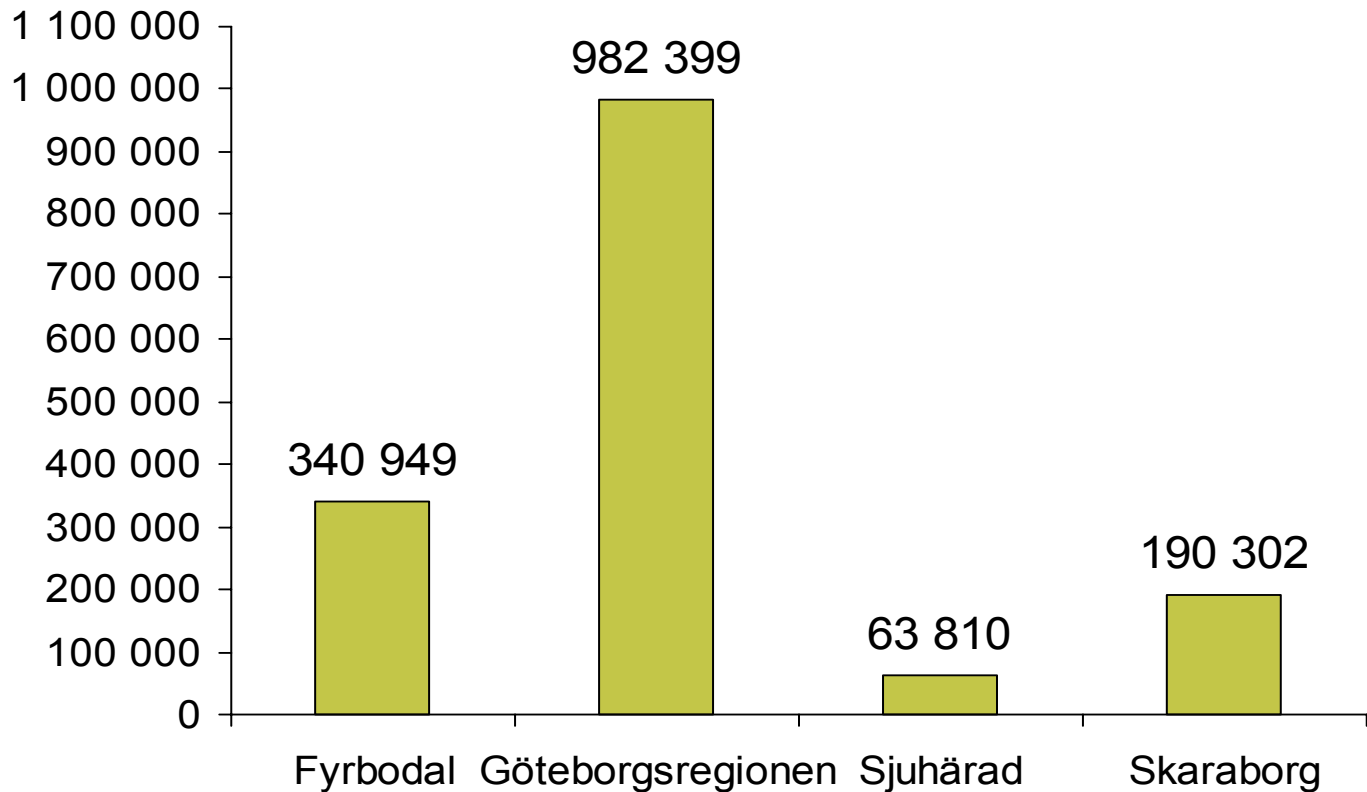
Jfr. med samma period föregående år.
Hotell, stugby och vandrarhem



Källa: SCB och Turistdelegationen, bearbetat av Turismens Utredningsinstitut.

Gästnätter jun-aug 2004, områden i VG

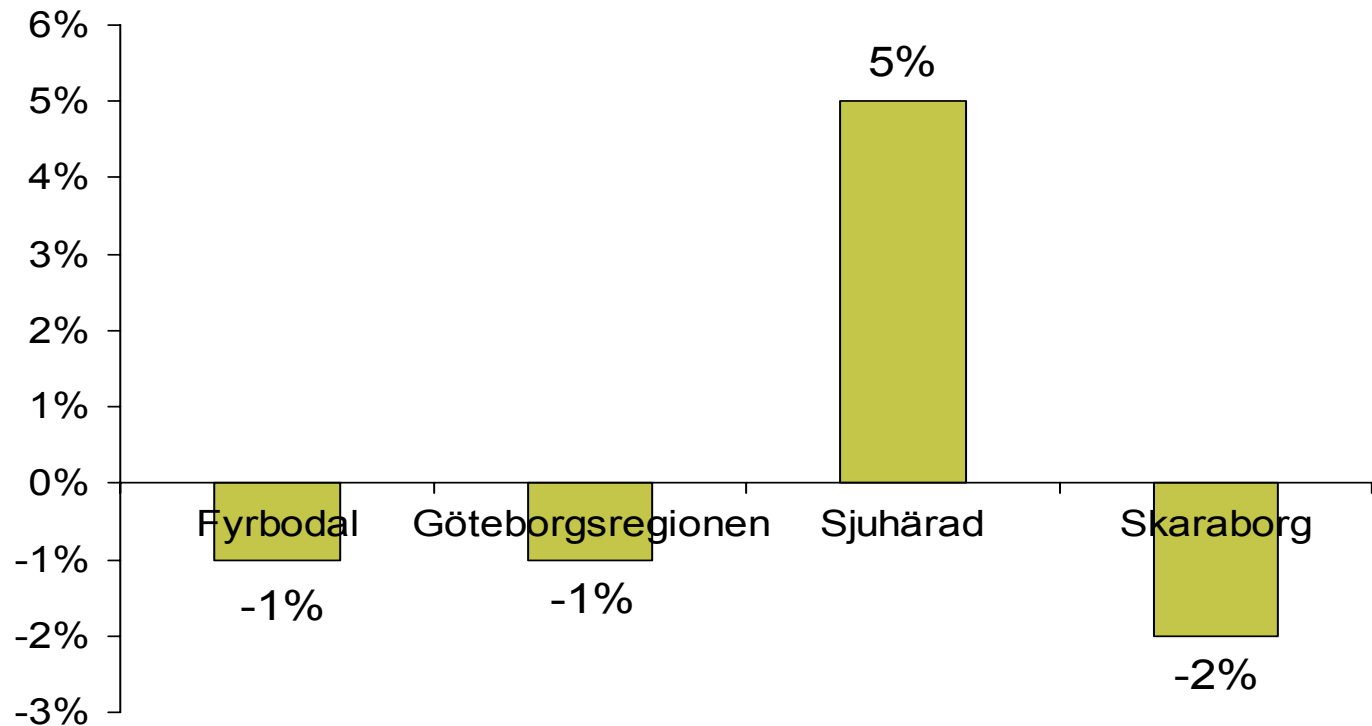
Hotell, stugby och vandrarhem



Källa: SCB och Turistdelegationen, bearbetat av Turismens Utredningsinstitut.

Gästnattsutveckling jun-aug 2004, områden i VG

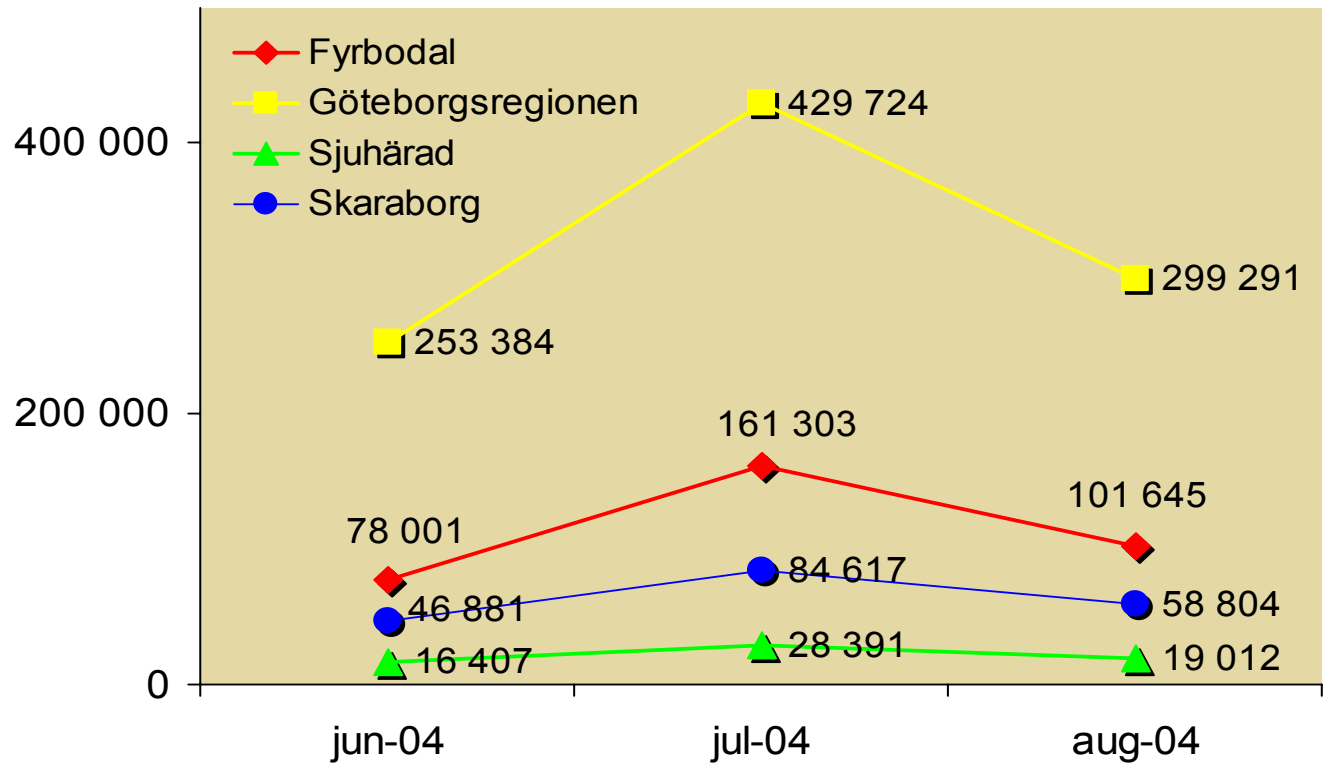
Jfr. med samma period föregående år.
Hotell, stugby och vandrarhem



Källa: SCB och Turistdelegationen, bearbetat av Turismens Utredningsinstitut.

Gästnätter jan-aug 2004, områden i VG

Hotell, stugby och vandrarhem

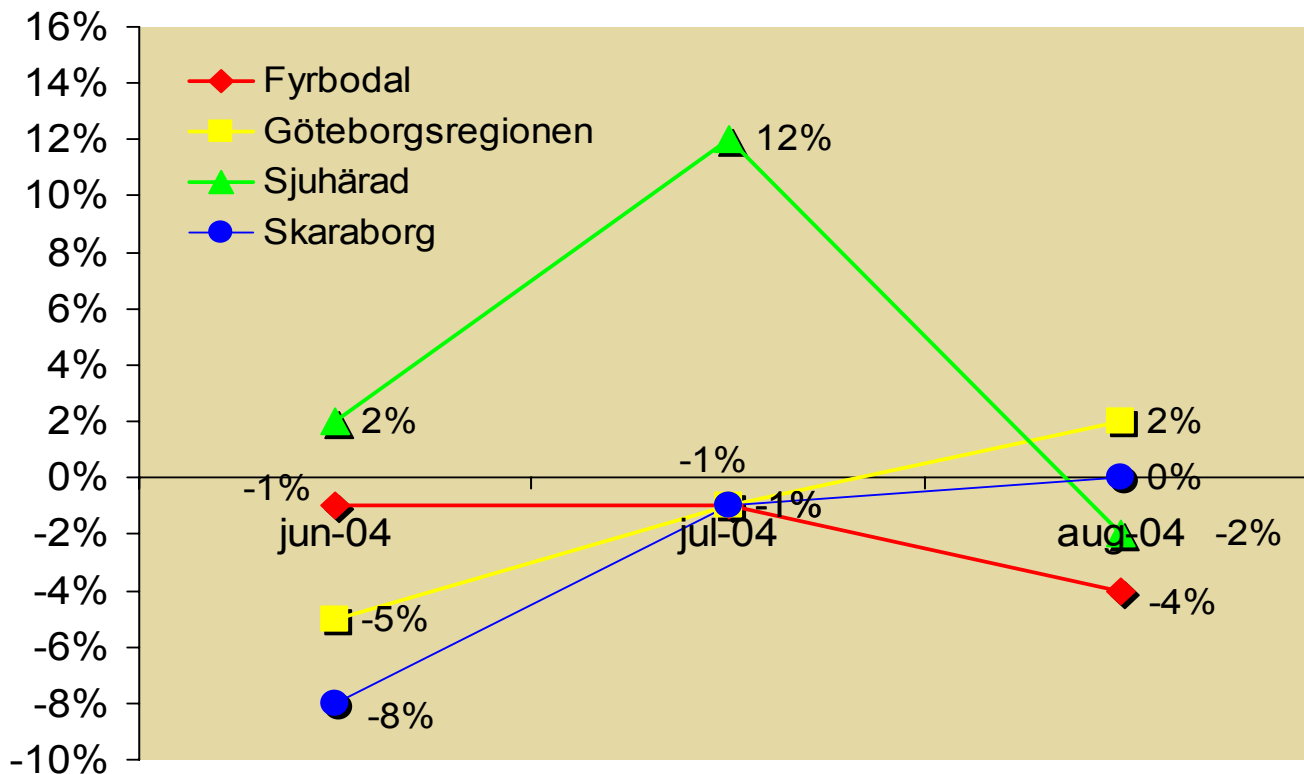


Källa: SCB och Turistdelegationen, bearbetat av Turismens Utredningsinstitut.

Gästnattsutveckling jan-aug 2004, områden i VG

Jfr. med samma period föregående år.

Hotell, stugby och vandrarhem



Källa: SCB och Turistdelegationen, bearbetat av Turismens Utredningsinstitut.

Gästnätter jun-aug 2004, Fyrbodal

Hotell, stugby och vandrarhem



VÄSTSVENSK
TURISTRÅDE

	Gästnätter jun-aug 2004	Utveckling (%) jun-aug 2004 jfr. med jun-aug 2003
Bengtsfors	10 631	- 4 %
Lysekil	25 907	- 10 %
Mellerud (data ej tillgänglig för juli)	2 642	- 19 %
Munkedal (data ej tillgänglig för augusti)	6 057	- 15 %
Orust	37 781	15 %
Sotenäs	37 066	8 %
Strömstad	56 333	- 5 %
Tanum	56 073	- 14 %
Trollhättan	27 127	7 %
Uddevalla	34 745	- 1 %
Vänersborg	21 023	27 %
Åmål	8 354	- 3 %
Övriga Fyrbodal	17 210	- 6 %
Hela Fyrbodal	340 949	- 1 %

Källa: SCB och Turistdelegationen, bearbetat av Turismens Utredningsinstitut.

Gästnätter jun-aug 2004, Göteborgsregionen

Hotell, stugby och vandrarhem

	Gästnätter jun-aug 2004	Utveckling (%) jun-aug 2004 jfr. med jun-aug 2003
Göteborg	788 393	- 2 %
Härryda	14 624	10 %
Kungälv	30 361	9 %
Mölnadal (data ej tillgänglig för juli)	29 516	1 %
Stenungsund	43 536	- 2 %
Övr. Göteborgsregionen	75 969	- 3 %
Hela Göteborgsregionen	982 399	- 1 %

Källa: SCB och Turistdelegationen, bearbetat av Turismens Utredningsinstitut.

Gästnätter jun-aug 2004, Sjuhärad



Hotell, stugby och vandrarhem

	Gästnätter jun-aug 2004	Utveckling (%) jun-aug 2004 jfr. med jun-aug 2003
Borås	36 720	- 2 %
Mark (data ej tillgänglig för juli)	2 378	- 19 %
Svenljunga	4 103	2 %
Ulricehamn	5 958	- 6 %
Övr. Sjuhärad	14 651	46 %
Hela Sjuhärad	63 810	5 %

Källa: SCB och Turistdelegationen, bearbetat av Turismens Utredningsinstitut.

Gästnätter jun-aug 2004, Skaraborg



VÄSTSVENSK
TURISTRÅDE

Hotell, stugby och vandrarhem

	Gästnätter jun-aug 2004	Utveckling (%) jun-aug 2004 jfr. med jun-aug 2003
Falköping	11 775	- 4 %
Götene	18 446	- 12 %
Karlsborg	13 134	- 12 %
Lidköping	17 317	- 9 %
Mariestad	9 090	- 8 %
Skara	25 718	- 6 %
Skövde	62 218	15 %
Vara	6 386	- 7 %
Övr. Skaraborg	26 218	- 11 %
Hela Skaraborg	190 302	- 2 %

Källa: SCB och Turistdelegationen, bearbetat av Turismens Utredningsinstitut.