



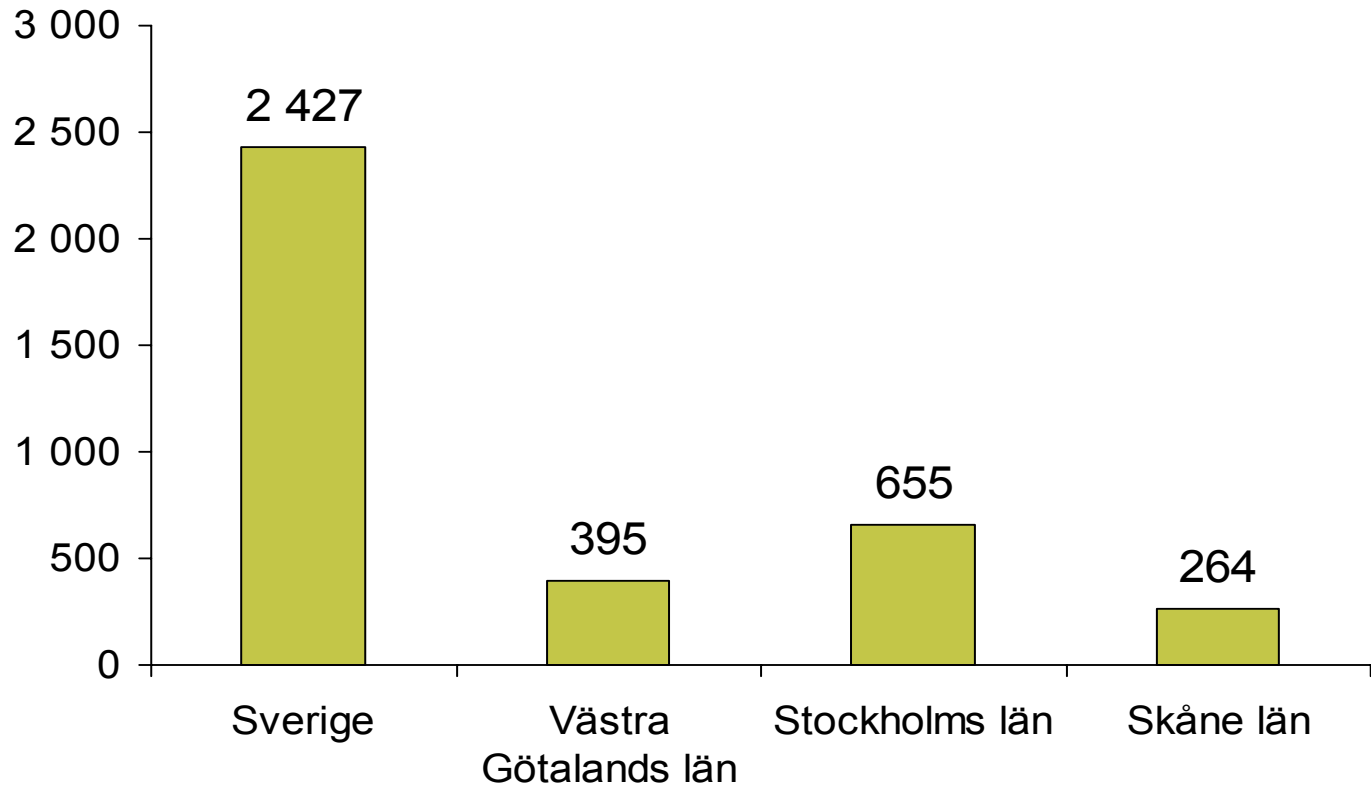
VÄSTSVENSK
TURISTRÄDE

Inkvarteringsstatistik juni 2004



Gästnätter juni 2004, län

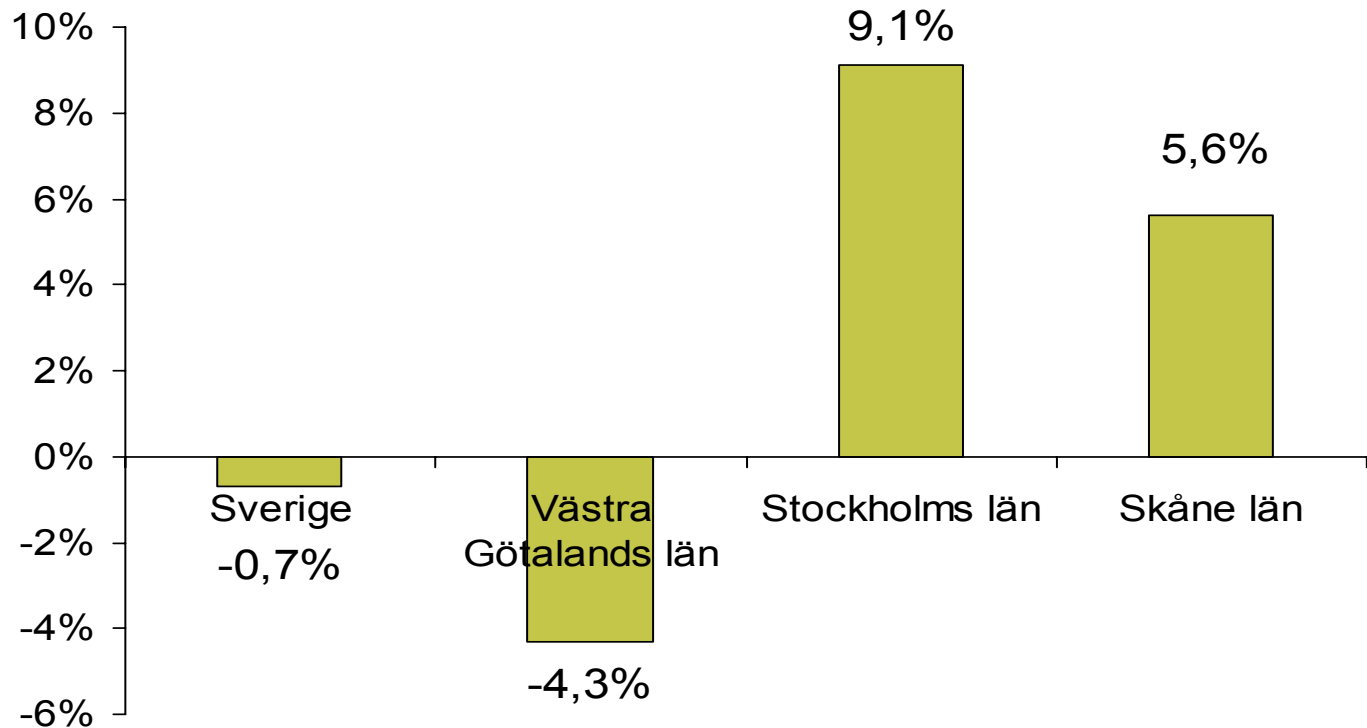
Hotell, stugby och vandrarhem (tusen)



Källa: SCB och Turistdelegationen, bearbetat av Turismens Utredningsinstitut.

Gästnattsutveckling juni 2004, län

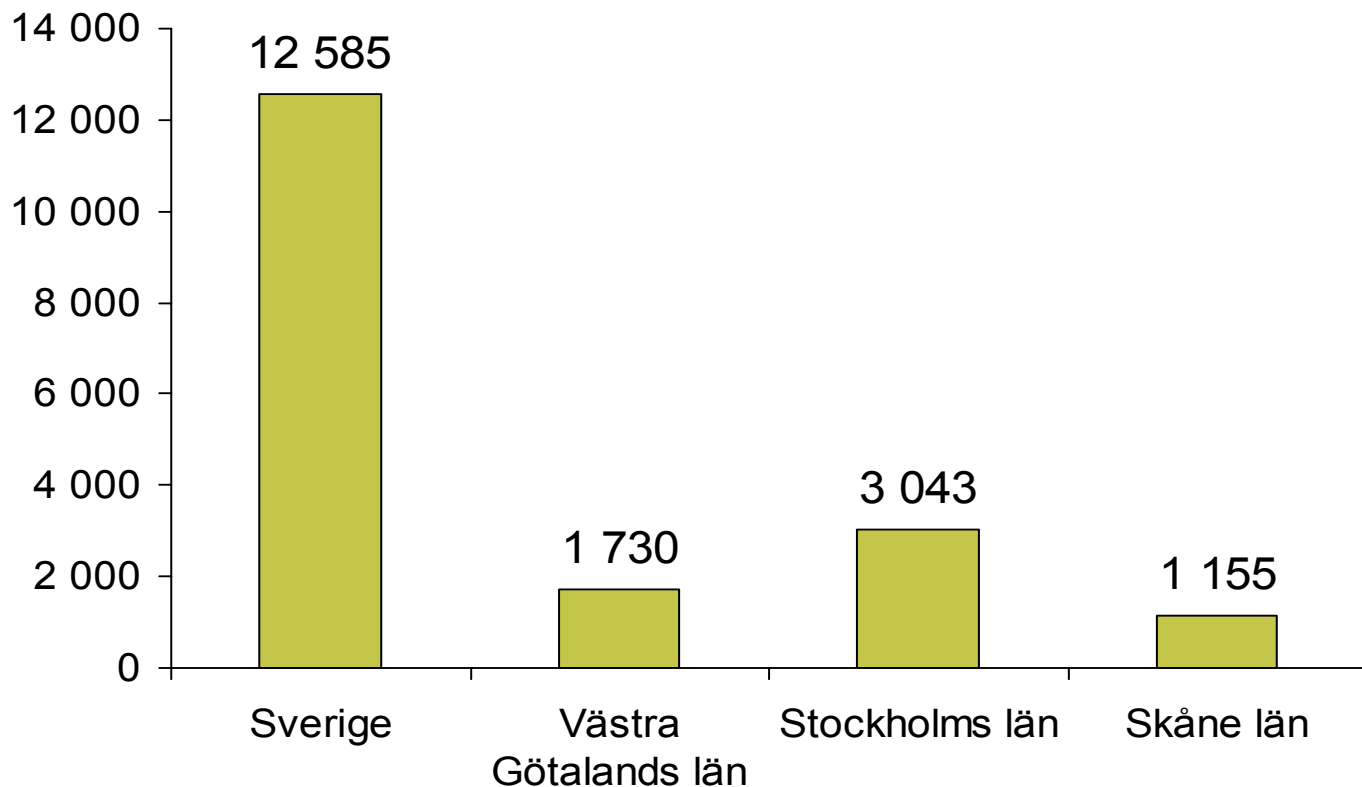
Jfr. med samma period föregående år.
Hotell, stugby och vandrarhem



Källa: SCB och Turistdelegationen, bearbetat av Turismens Utredningsinstitut.

Gästnätter jan-jun 2004, län

Hotell, stugby och vandrarhem (tusen)



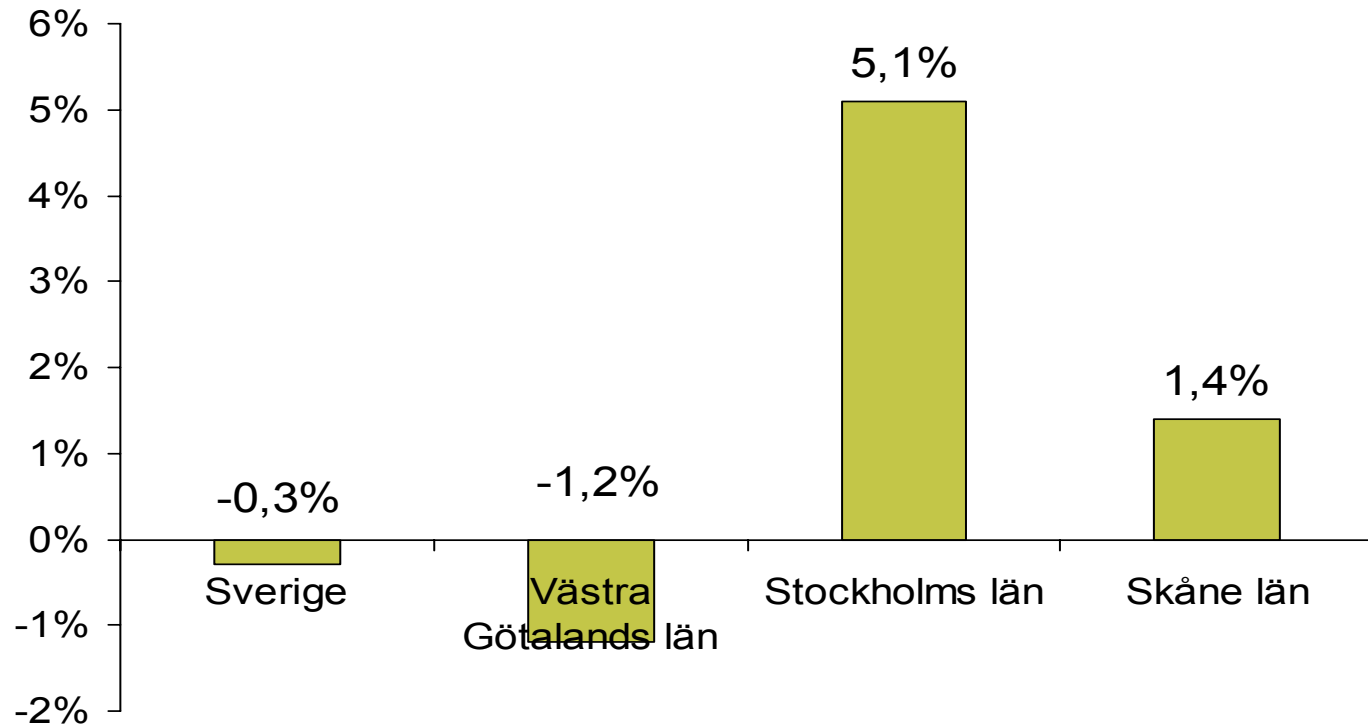
Källa: SCB och Turistdelegationen, bearbetat av Turismens Utredningsinstitut.

Gästnattsutveckling jan-jun 2004, län



VÄSTSVENSK
TURISTRÄDE

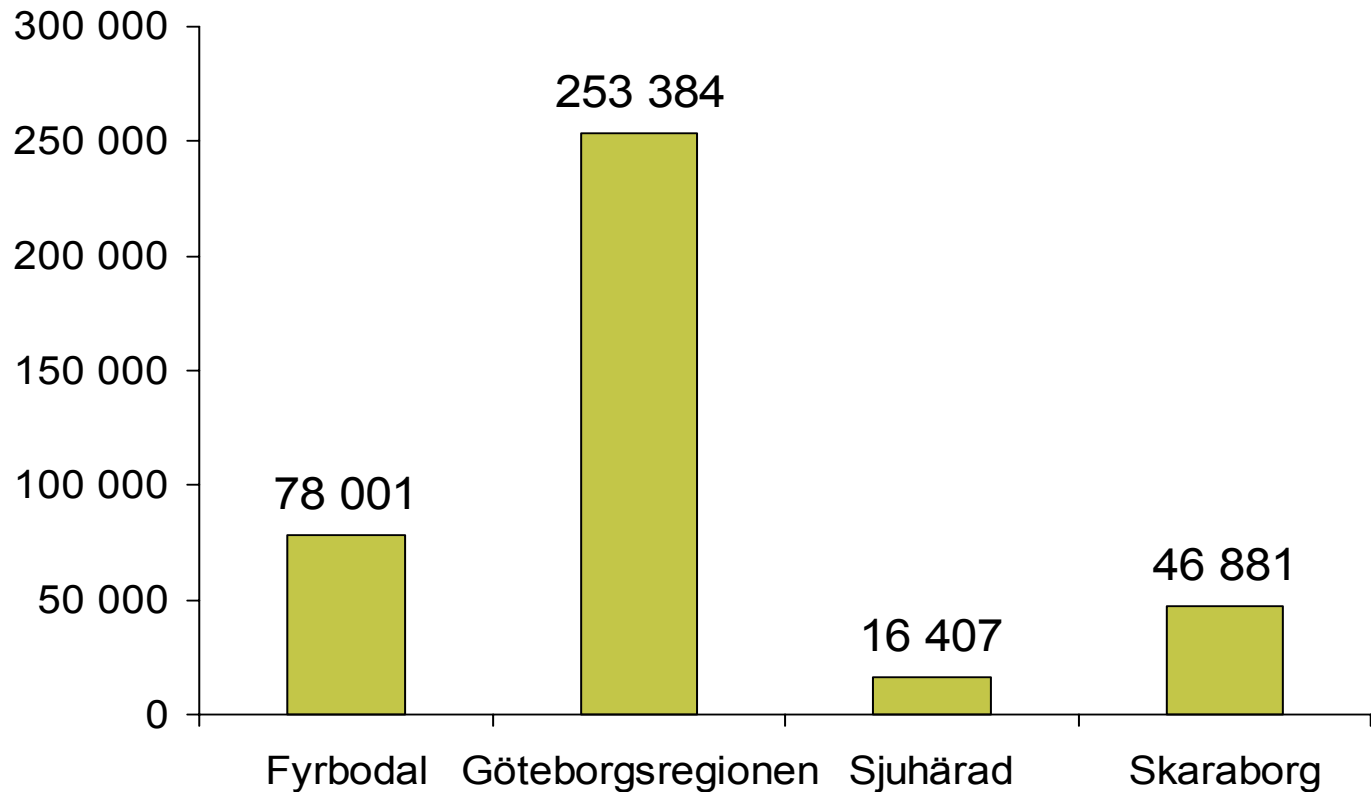
Jfr. med samma period föregående år.
Hotell, stugby och vandrarhem



Källa: SCB och Turistdelegationen, bearbetat av Turismens Utredningsinstitut.

Gästnätter juni 2004, områden i VG

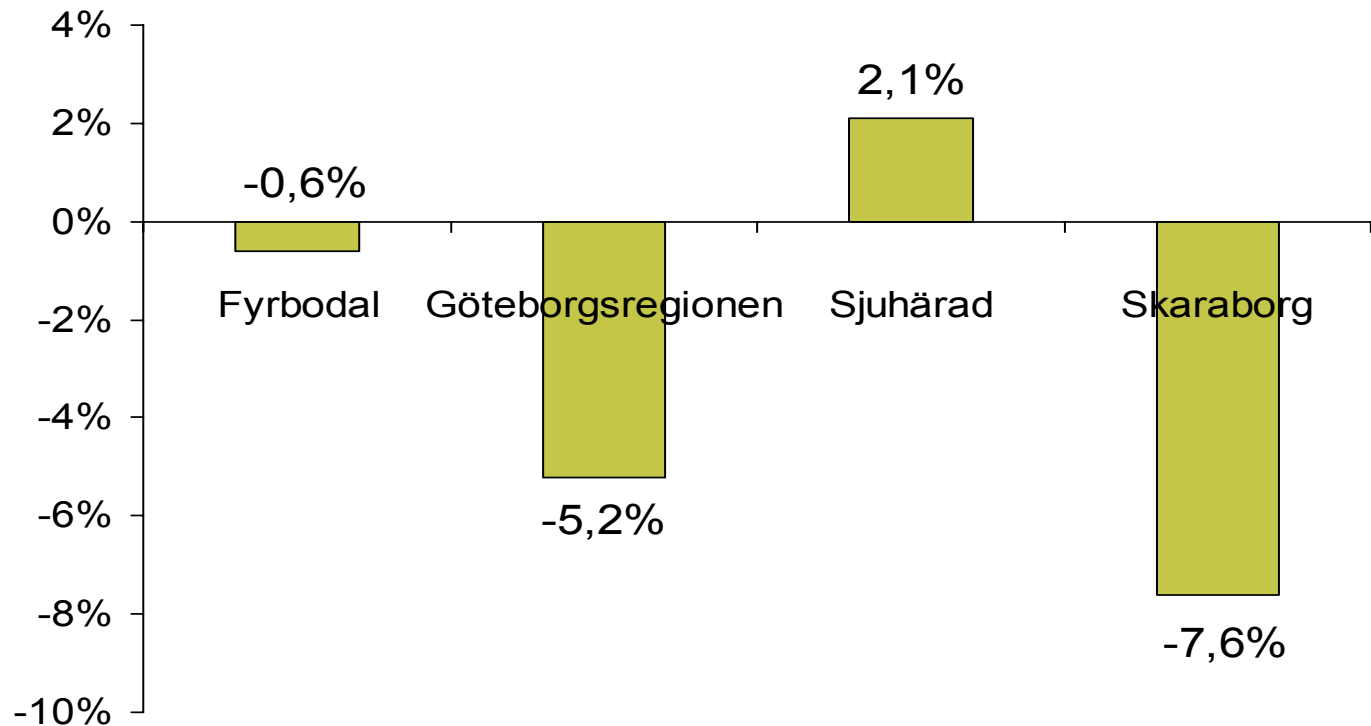
Hotell, stugby och vandrarhem



Källa: SCB och Turistdelegationen, bearbetat av Turismens Utredningsinstitut.

Gästnattsutveckling juni 2004, områden i VG

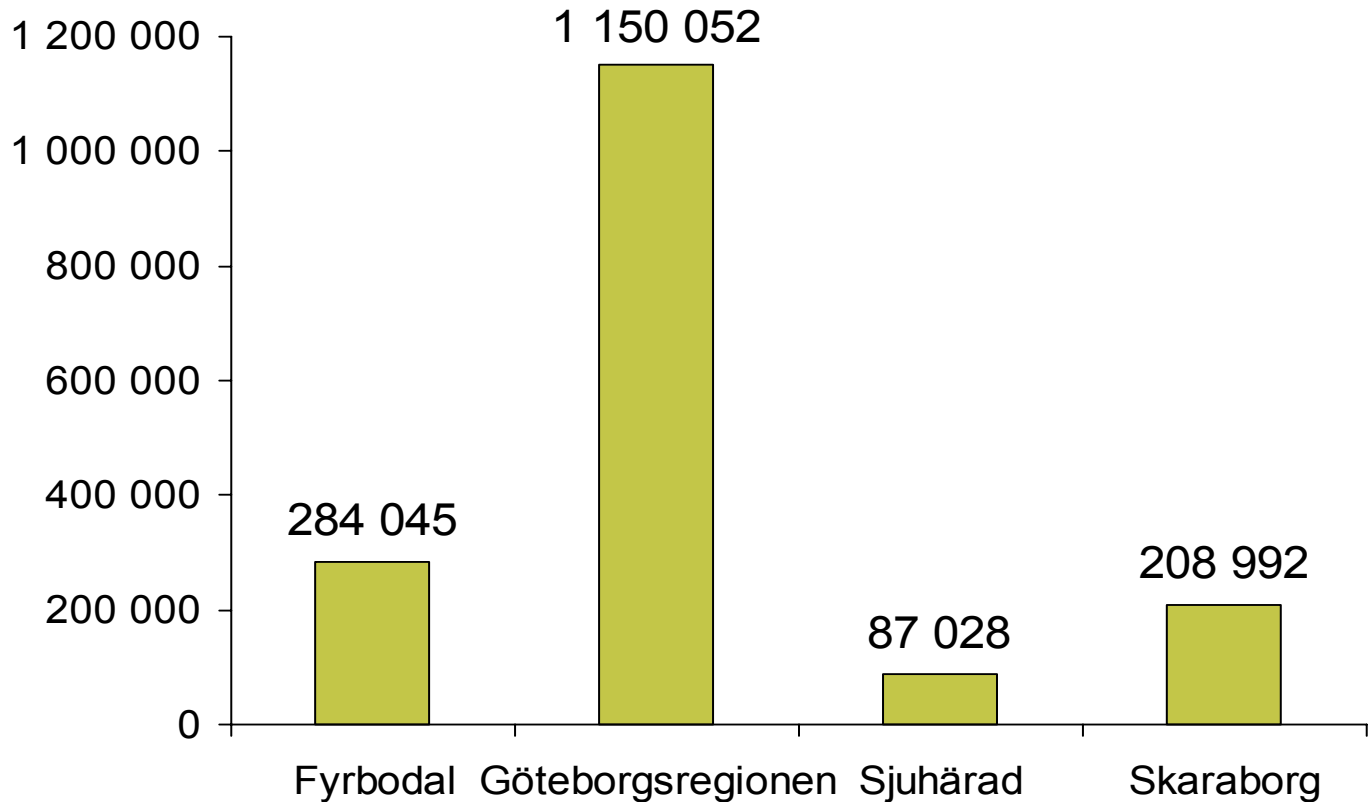
Jfr. med samma period föregående år.
Hotell, stugby och vandrarhem



Källa: SCB och Turistdelegationen, bearbetat av Turismens Utredningsinstitut.

Gästnätter jan-jun 2004, områden i VG

Hotell, stugby och vandrarhem



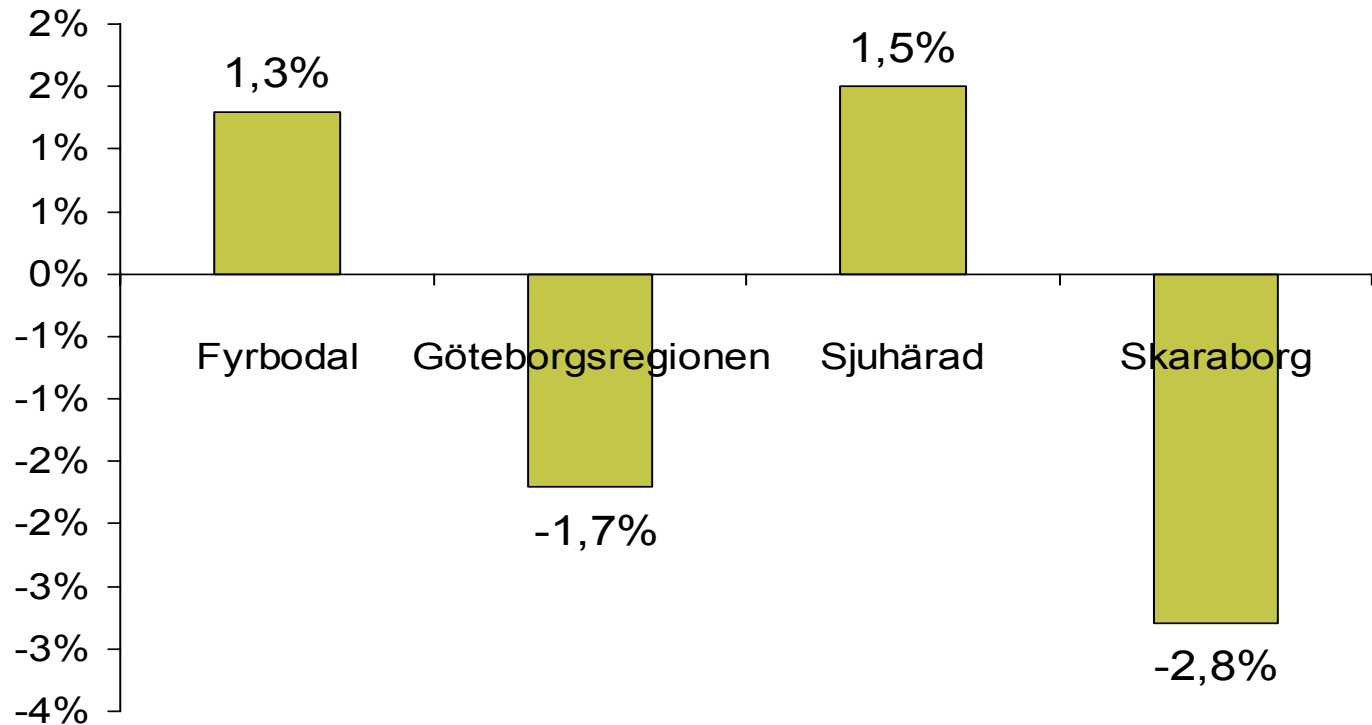
Källa: SCB och Turistdelegationen, bearbetat av Turismens Utredningsinstitut.

Gästnattsutveckling jan-jun 2004, områden i VG



VÄSTSVENSK
TURISTRÄDE

Jfr. med samma period föregående år.
Hotell, stugby och vandrarhem



Källa: SCB och Turistdelegationen, bearbetat av Turismens Utredningsinstitut.

Gästnätter juni 2004, Fyrbodal

Hotell, stugby och vandrarhem



VÄSTSVENSK
TURISTRÅDE

	Gästnätter juni 2004	Utveckling (%) juni 2004 jfr. med juni 2003
Bengtsfors	2 507	- 8 %
Lysekil	5 974	- 7 %
Mellerud	1 104	- 17 %
Munkedal	1 593	- 6 %
Orust	7 829	33 %
Sotenäs	7 047	- 11 %
Strömstad	13 261	- 4 %
Tanum	13 538	- 14 %
Trollhättan	7 795	12 %
Uddevalla	7 645	- 4 %
Vänersborg	5 272	44 %
Åmål	2 077	1 %
Övriga Fyrbodal	2 359	8 %
Hela Fyrbodal	78 001	- 1 %

Källa: SCB och Turistdelegationen, bearbetat av Turismens Utredningsinstitut.

13/08/2004

www.vastsverige.com

Gästnätter juni 2004, Göteborgsregionen

Hotell, stugby och vandrarhem

	Gästnätter juni 2004	Utveckling (%) juni 2004 jfr. med juni 2003
Göteborg	202 851	- 6 %
Härryda	5 261	10 %
Kungälv	8 041	5 %
Mölndal	13 333	- 2 %
Stenungsund	10 933	- 3 %
Övr. Göteborgsregionen	12 965	- 6 %
Hela Göteborgsregionen	253 384	- 5 %

Källa: SCB och Turistdelegationen, bearbetat av Turismens Utredningsinstitut.

Gästnätter juni 2004, Sjuhärad

Hotell, stugby och vandrarhem

	Gästnätter juni 2004	Utveckling (%) juni 2004 jfr. med juni 2003
Borås	9 111	- 9 %
Mark	1 137	10 %
Svenljunga	949	7 %
Ulricehamn	1 862	3 %
Övr. Sjuhärad	3 348	43 %
Hela Sjuhärad	16 407	2 %

Källa: SCB och Turistdelegationen, bearbetat av Turismens Utredningsinstitut.

Gästnätter juni 2004, Skaraborg

Hotell, stugby och vandrarhem

	Gästnätter juni 2004	Utveckling (%) juni 2004 jfr. med juni 2003
Falköping	3 669	- 4 %
Götene	4 553	- 19 %
Karlsborg	3 375	- 11 %
Lidköping	3 849	- 15 %
Mariestad	2 420	- 3 %
Skara	5 630	- 13 %
Skövde	15 260	3 %
Vara	1 906	1 %
Övr. Skaraborg	6 219	- 14 %
Hela Skaraborg	46 881	- 8 %

Källa: SCB och Turistdelegationen, bearbetat av Turismens Utredningsinstitut.

Gästnätter jan-jun 2004, Fyrbodalsregionen

Hotell, stugby och vandrarhem



VÄSTSVENSK
TURISTRÅDET

	Gästnätter jan-jun 2004	Utveckling (%) jan-jun 2004 jfr. med jan-jun 2003
Bengtsfors	6 383	- 12 %
Lysekil	21 205	3 %
Mellerud	4 062	- 15 %
Munkedal	6 202	- 8 %
Orust	20 126	20 %
Sotenäs	19 845	11 %
Strömstad	44 913	- 5 %
Tanum	42 306	- 21 %
Trollhättan	43 373	14 %
Uddevalla	33 867	- 2 %
Vänersborg	27 566	49 %
Åmål	6 525	-12 %
Övriga Fyrbodalsregionen	7 672	5 %
Hela Fyrbodalsregionen	284 045	1 %

Källa: SCB och Turistdelegationen, bearbetat av Turismens Utredningsinstitut.

13/08/2004

www.vastsverige.com

Gästnätter jan-jun 2004, Göteborgsregionen

Hotell, stugby och vandrarhem

	Gästnätter jan-jun 2004	Utveckling (%) jan-jun 2004 jfr. med jan-jun 2003
Göteborg	953 327	- 1 %
Härryda	26 080	- 5 %
Kungälv	29 261	6 %
Mölndal	57 827	- 6 %
Stenungsund	32 444	- 6 %
Övr. Göteborgsregionen	51 113	- 1 %
Hela Göteborgsregionen	1 150 052	- 2 %

Källa: SCB och Turistdelegationen, bearbetat av Turismens Utredningsinstitut.

Gästnätter jan-jun 2004, Sjuhärad



Hotell, stugby och vandrarhem

	Gästnätter jan-jun 2004	Utveckling (%) jan-jun 2004 jfr. med jan-jun 2003
Borås	52 820	- 4 %
Mark	5 958	1 %
Svenljunga	2 401	67 %
Ulricehamn	10 265	8 %
Övr. Sjuhärad	15 584	10 %
Hela Sjuhärad	87 028	1 %

Källa: SCB och Turistdelegationen, bearbetat av Turismens Utredningsinstitut.

Gästnätter jan-jun 2004, Skaraborg



VÄSTSVENSK
TURISTRÅDE

Hotell, stugby och vandrarhem

	Gästnätter jan-jun 2004	Utveckling (%) jan-jun 2004 jfr. med jan-jun 2003
Falköping	22 310	4 %
Götene	18 125	- 28 %
Karlsborg	9 841	- 8 %
Lidköping	18 930	- 5 %
Mariestad	10 290	0 %
Skara	26 808	6 %
Skövde	73 676	0 %
Vara	9 741	27 %
Övr. Skaraborg	19 271	- 5 %
Hela Skaraborg	208 992	- 3 %

Källa: SCB och Turistdelegationen, bearbetat av Turismens Utredningsinstitut.