



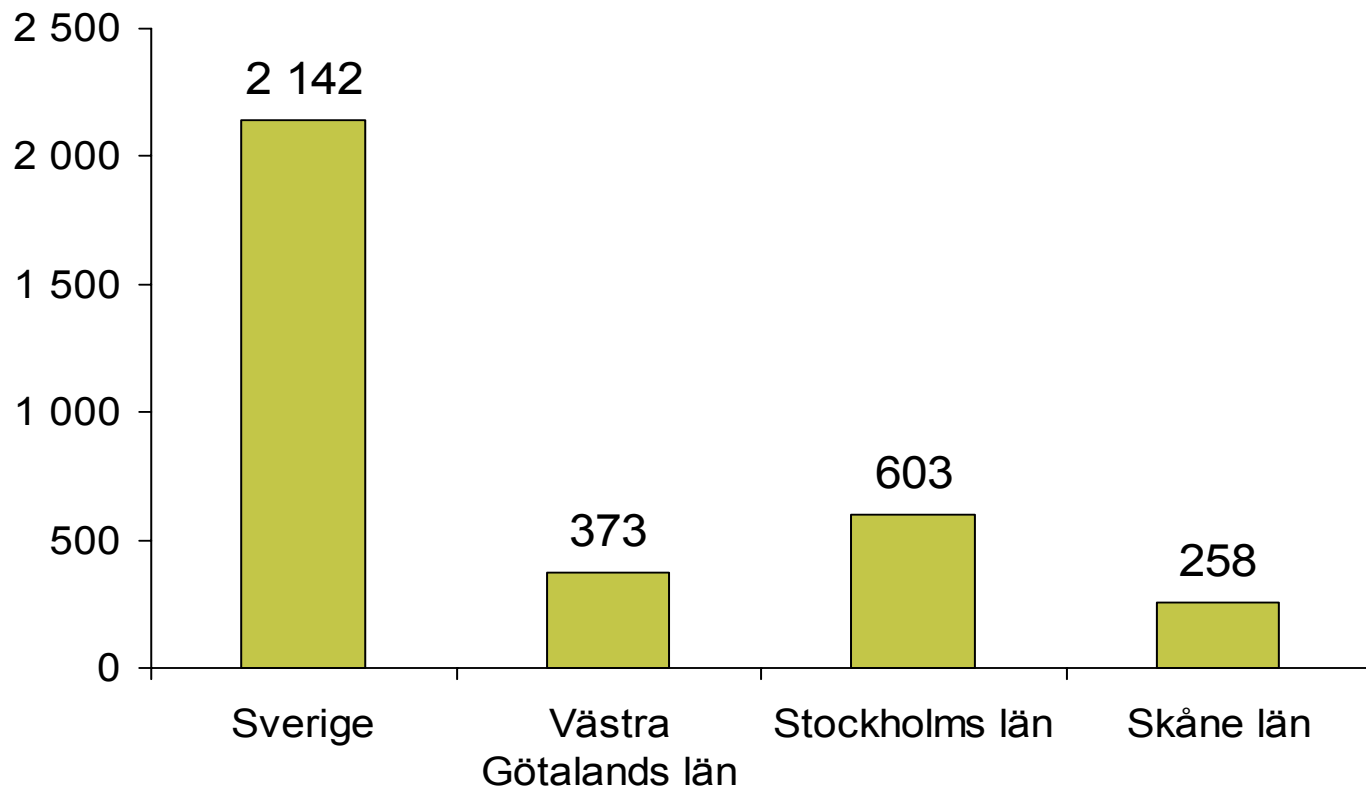
VÄSTSVENSK
TURISTRÄDE

Inkvarteringsstatistik maj 2004



Gästnätter maj 2004, län

Hotell, stugby och vandrarhem (tusen)



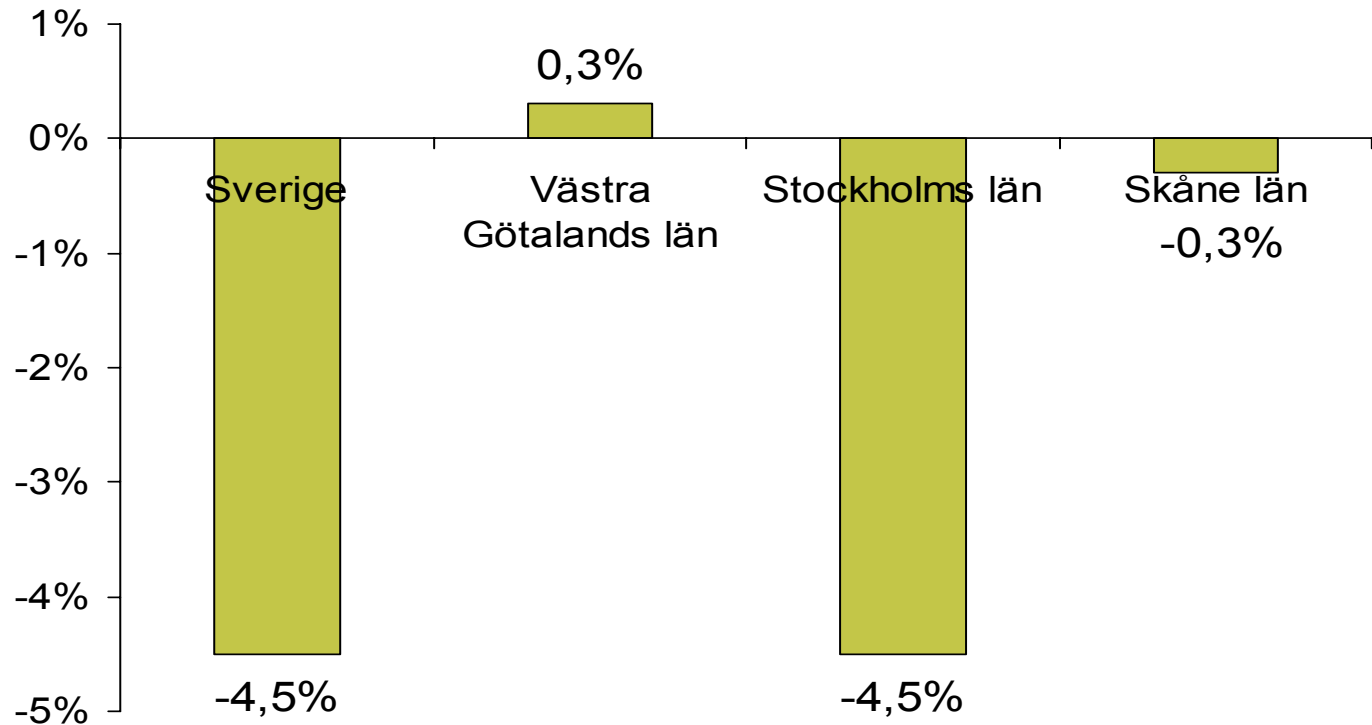
Källa: SCB och Turistdelegationen, bearbetat av Turismens Utredningsinstitut.

Gästnattsutveckling maj 2004, län



VÄSTSVENSK
TURISTRÅDE

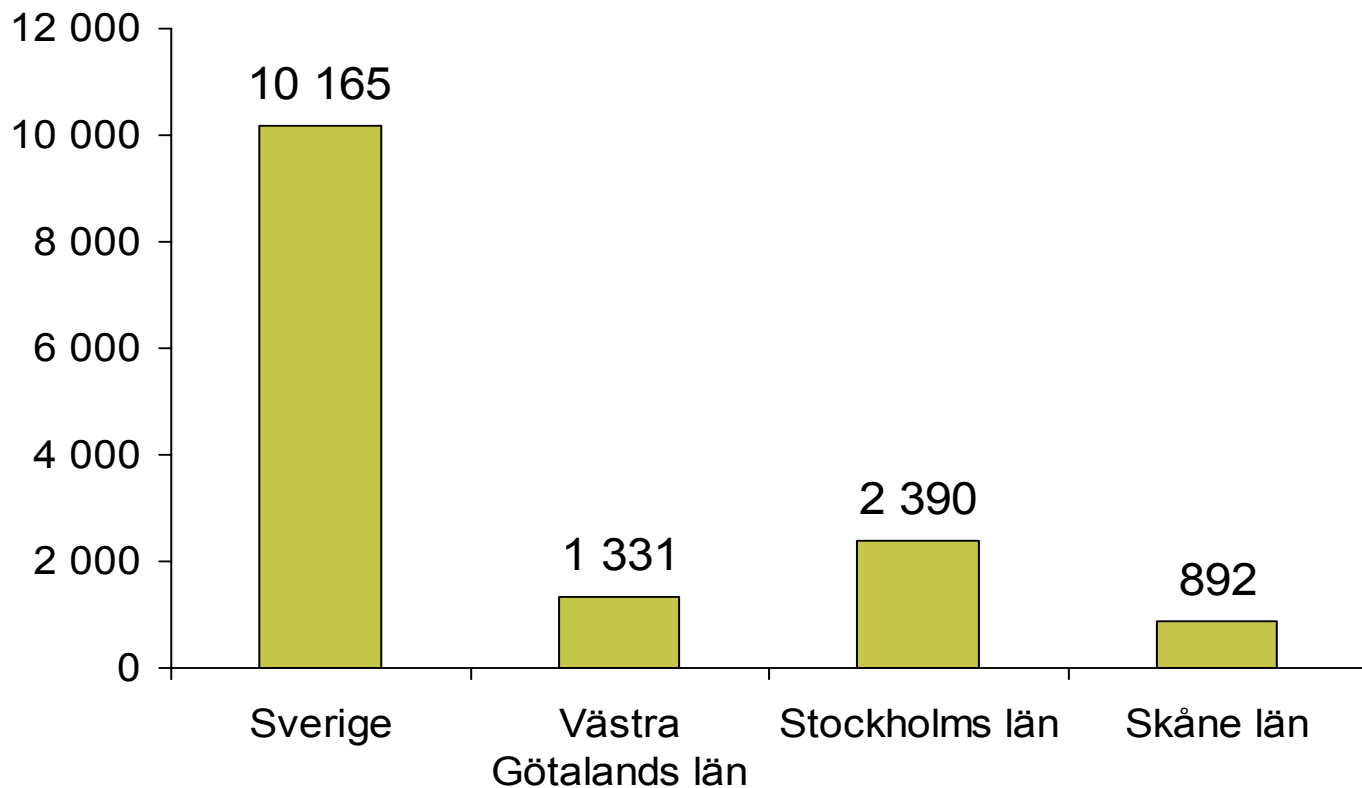
Jfr. med samma period föregående år.
Hotell, stugby och vandrarhem



Källa: SCB och Turistdelegationen, bearbetat av Turismens Utredningsinstitut.

Gästnätter jan-maj 2004, län

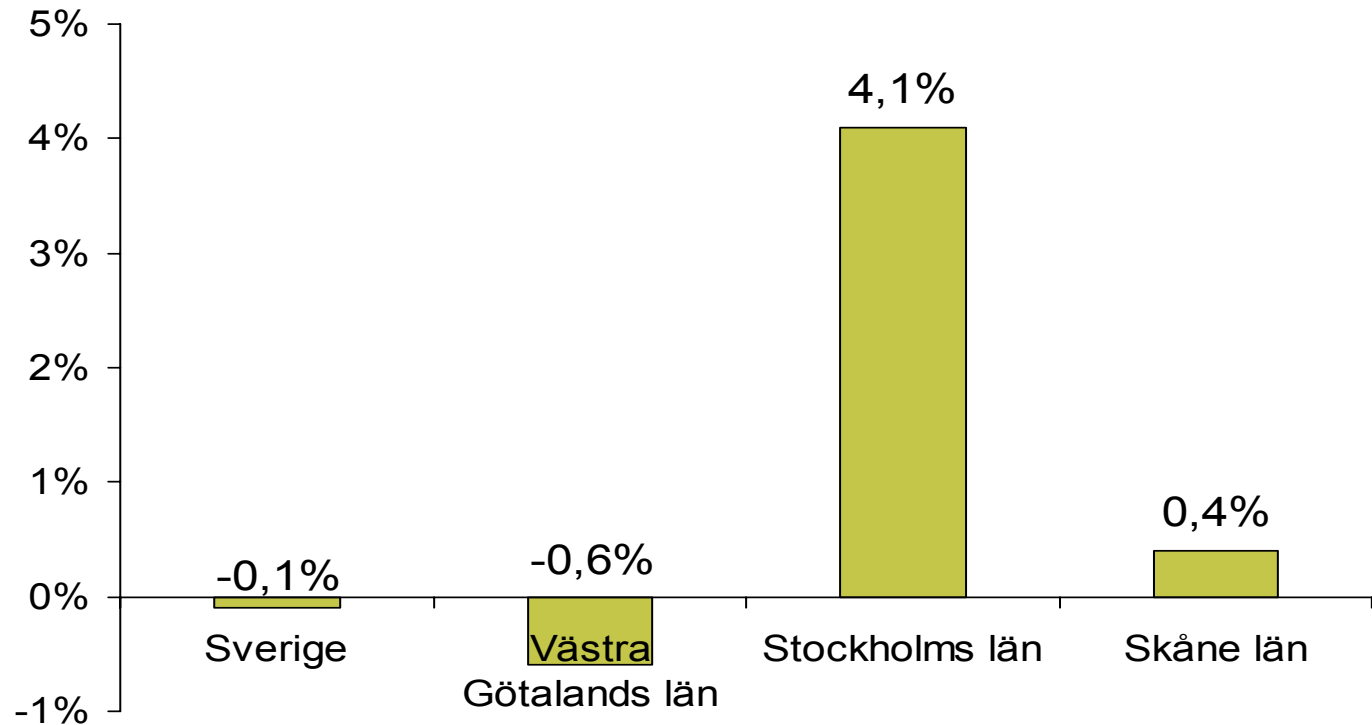
Hotell, stugby och vandrarhem (tusen)



Källa: SCB och Turistdelegationen, bearbetat av Turismens Utredningsinstitut.

Gästnattsutveckling jan- maj 2004, län

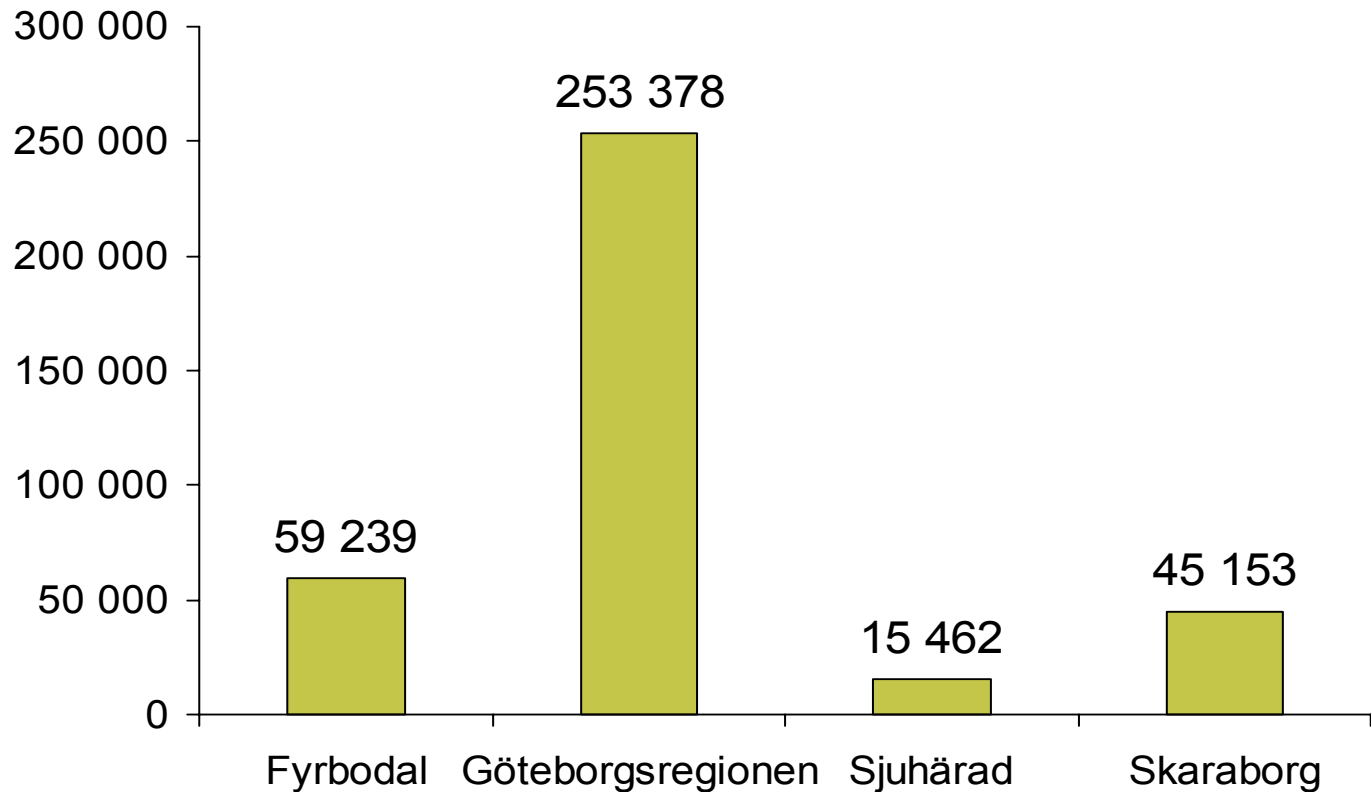
Jfr. med samma period föregående år.
Hotell, stugby och vandrarhem



Källa: SCB och Turistdelegationen, bearbetat av Turismens Utredningsinstitut.

Gästnätter maj 2004, områden i VG

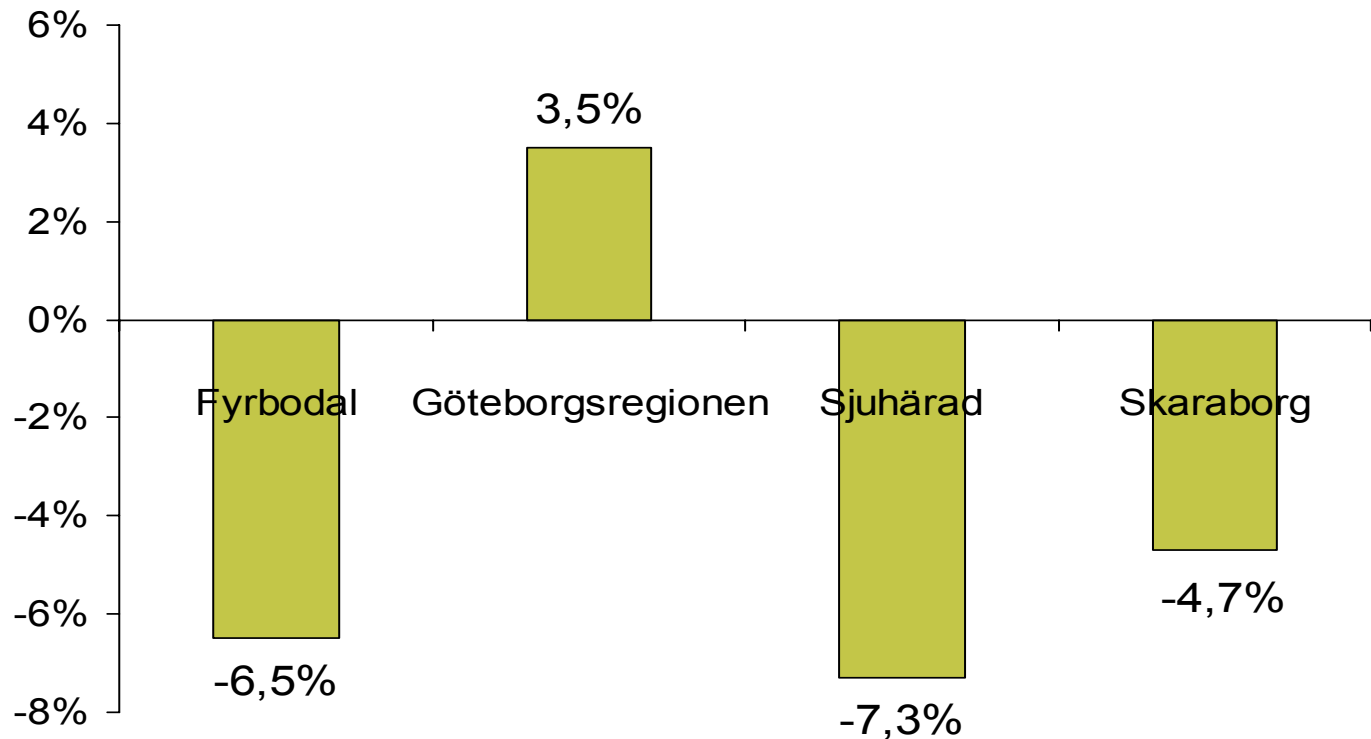
Hotell, stugby och vandrarhem



Källa: SCB och Turistdelegationen, bearbetat av Turismens Utredningsinstitut.

Gästnattsutveckling maj 2004, områden i VG

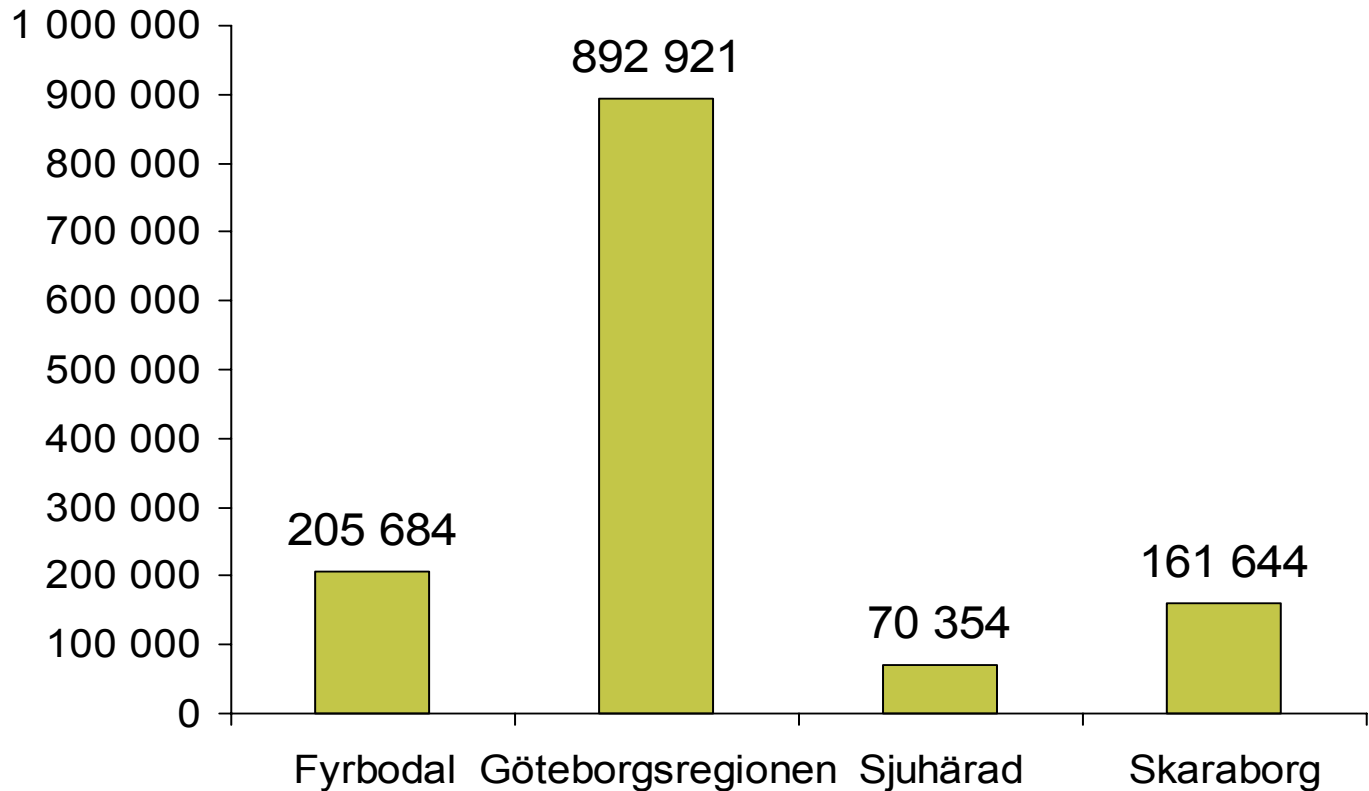
Jfr. med samma period föregående år.
Hotell, stugby och vandrarhem



Källa: SCB och Turistdelegationen, bearbetat av Turismens Utredningsinstitut.

Gästnätter jan-maj 2004, områden i VG

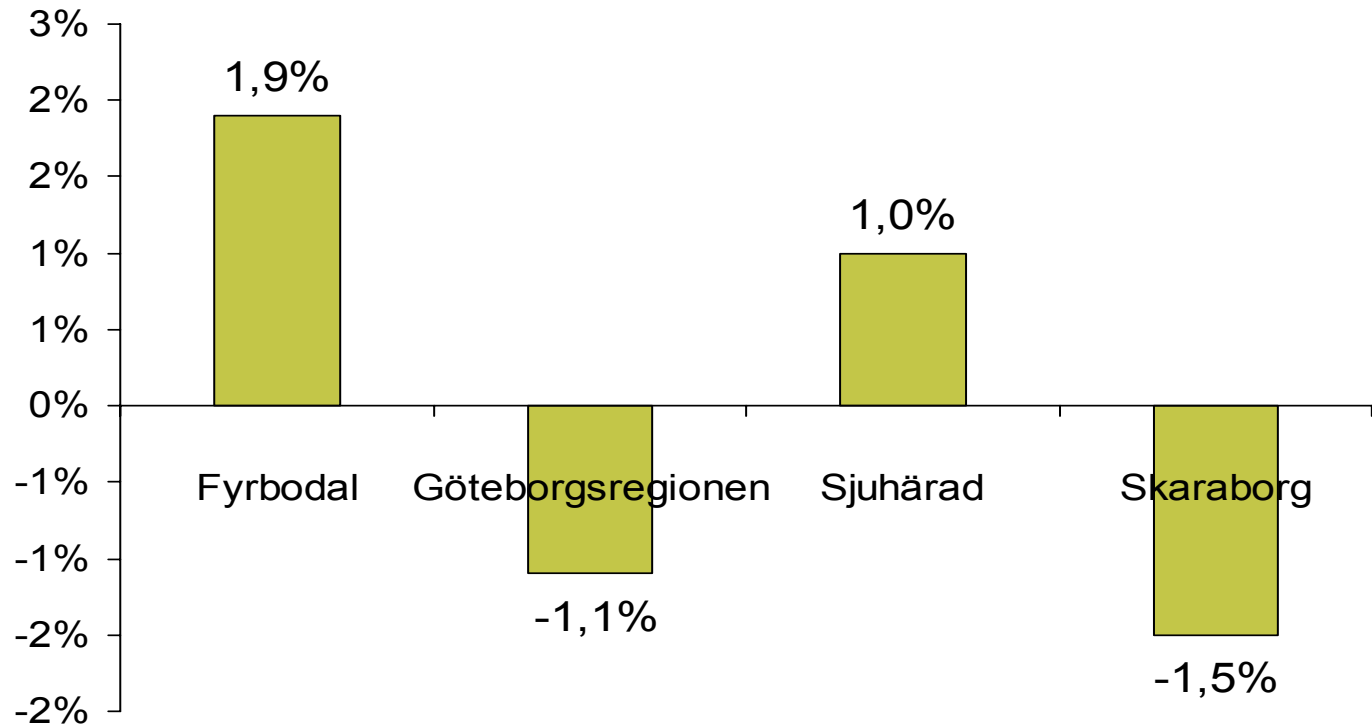
Hotell, stugby och vandrarhem



Källa: SCB och Turistdelegationen, bearbetat av Turismens Utredningsinstitut.

Gästnattsutveckling jan-maj 2004, områden i VG

Jfr. med samma period föregående år.
Hotell, stugby och vandrarhem



Källa: SCB och Turistdelegationen, bearbetat av Turismens Utredningsinstitut.

Gästnätter maj 2004, Fyrbodal

Hotell, stugby och vandrarhem

	Gästnätter maj 2004	Utveckling (%) maj 2004 jfr. med maj 2003
Bengtsfors	1 165	- 36 %
Lysekil	5 351	- 2%
Mellerud	783	- 39 %
Orust	5 508	0 %
Sotenäs	5 274	9 %
Strömstad	9 960	1 %
Tanum	10 056	- 14 %
Trollhättan	6 567	- 8 %
Uddevalla	6 124	- 7 %
Vänersborg	4 081	4 %
Övriga Fyrbodal	4 370	- 17 %
Hela Fyrbodal	59 239	- 7 %

Källa: SCB och Turistdelegationen, bearbetat av Turismens Utredningsinstitut.

Gästnätter maj 2004, Göteborgsregionen

Hotell, stugby och vandrarhem

	Gästnätter maj 2004	Utveckling (%) maj 2004 jfr. med maj 2003
Göteborg	210 285	5 %
Härryda	4 694	- 17 %
Kungälv	7 336	2 %
Mölndal	12 953	5 %
Stenungsund	6 168	- 16 %
Övr. Göteborgsregionen	11 942	3 %
Hela Göteborgsregionen	253 378	3 %

Källa: SCB och Turistdelegationen, bearbetat av Turismens Utredningsinstitut.

Gästnätter maj 2004, Sjuhärad

Hotell, stugby och vandrarhem



VÄSTSVENSK
TURISTRÄDE

	Gästnätter maj 2004	Utveckling (%) maj 2004 jfr. med maj 2003
Borås	9 608	- 10 %
Mark	1 254	- 17 %
Svenljunga	447	134 %
Övr. Sjuhärad	4 153	- 2 %
Hela Sjuhärad	15 462	- 7 %

Källa: SCB och Turistdelegationen, bearbetat av Turismens Utredningsinstitut.

Gästnätter maj 2004, Skaraborg

Hotell, stugby och vandrarhem

	Gästnätter maj 2004	Utveckling (%) maj 2004 jfr. med maj 2003
Falköping	3 669	- 10 %
Götene	5 392	- 9 %
Karlsborg	2 293	4 %
Lidköping	3 993	- 13 %
Mariestad	2 044	7 %
Skara	5 643	- 15 %
Skövde	14 781	7 %
Övr. Skaraborg	7 338	- 11 %
Hela Skaraborg	45 153	- 5 %

Källa: SCB och Turistdelegationen, bearbetat av Turismens Utredningsinstitut.

Gästnätter jan-maj 2004, Fyrbodal

Hotell, stugby och vandrarhem



VÄSTSVENSK
TURISTRÅDE

	Gästnätter jan-maj 2004	Utveckling (%) jan-maj 2004 jfr. med jan-maj 2003
Bengtsfors	3 882	- 14 %
Lysekil	15 244	8 %
Mellerud	2 964	- 13 %
Orust	12 365	13 %
Sotenäs	12 803	28 %
Strömstad	31 684	- 5 %
Tanum	28 483	- 24 %
Trollhättan	35 507	15 %
Uddevalla	26 104	- 2 %
Vänersborg	22 295	51 %
Övriga Fyrbodal	14 353	- 8 %
Hela Fyrbodal	205 684	2 %

Källa: SCB och Turistdelegationen, bearbetat av Turismens Utredningsinstitut.

Gästnätter jan-maj 2004, Göteborgsregionen

Hotell, stugby och vandrarhem

	Gästnätter jan-maj 2004	Utveckling (%) jan-maj 2004 jfr. med jan-maj 2003
Göteborg	747 316	-1 %
Härryda	20 819	- 9 %
Kungälv	21 381	7 %
Mölndal	44 494	- 7 %
Stenungsund	21 648	- 6 %
Övr. Göteborgsregionen	37 263	- 1 %
Hela Göteborgsregionen	892 921	- 1 %

Källa: SCB och Turistdelegationen, bearbetat av Turismens Utredningsinstitut.

Gästnätter jan-maj 2004, Sjuhärad

Hotell, stugby och vandrarhem

	Gästnätter jan-maj 2004	Utveckling (%) jan-maj 2004 jfr. med jan-maj 2003
Borås	43 653	- 2 %
Mark	4 821	- 1 %
Svenljunga	1 455	166 %
Övr. Sjuhärad	20 425	5 %
Hela Sjuhärad	70 354	1 %

Källa: SCB och Turistdelegationen, bearbetat av Turismens Utredningsinstitut.

Gästnätter jan-maj 2004, Skaraborg

Hotell, stugby och vandrarhem

	Gästnätter jan-maj 2004	Utveckling (%) jan-maj 2004 jfr. med jan-maj 2003
Falköping	18 396	4 %
Götene	13 440	- 31 %
Karlsborg	6 415	- 7 %
Lidköping	15 077	- 3 %
Mariestad	7 873	1 %
Skara	21 119	12 %
Skövde	58 424	- 1 %
Övr. Skaraborg	20 900	11 %
Hela Skaraborg	161 644	- 2 %

Källa: SCB och Turistdelegationen, bearbetat av Turismens Utredningsinstitut.