



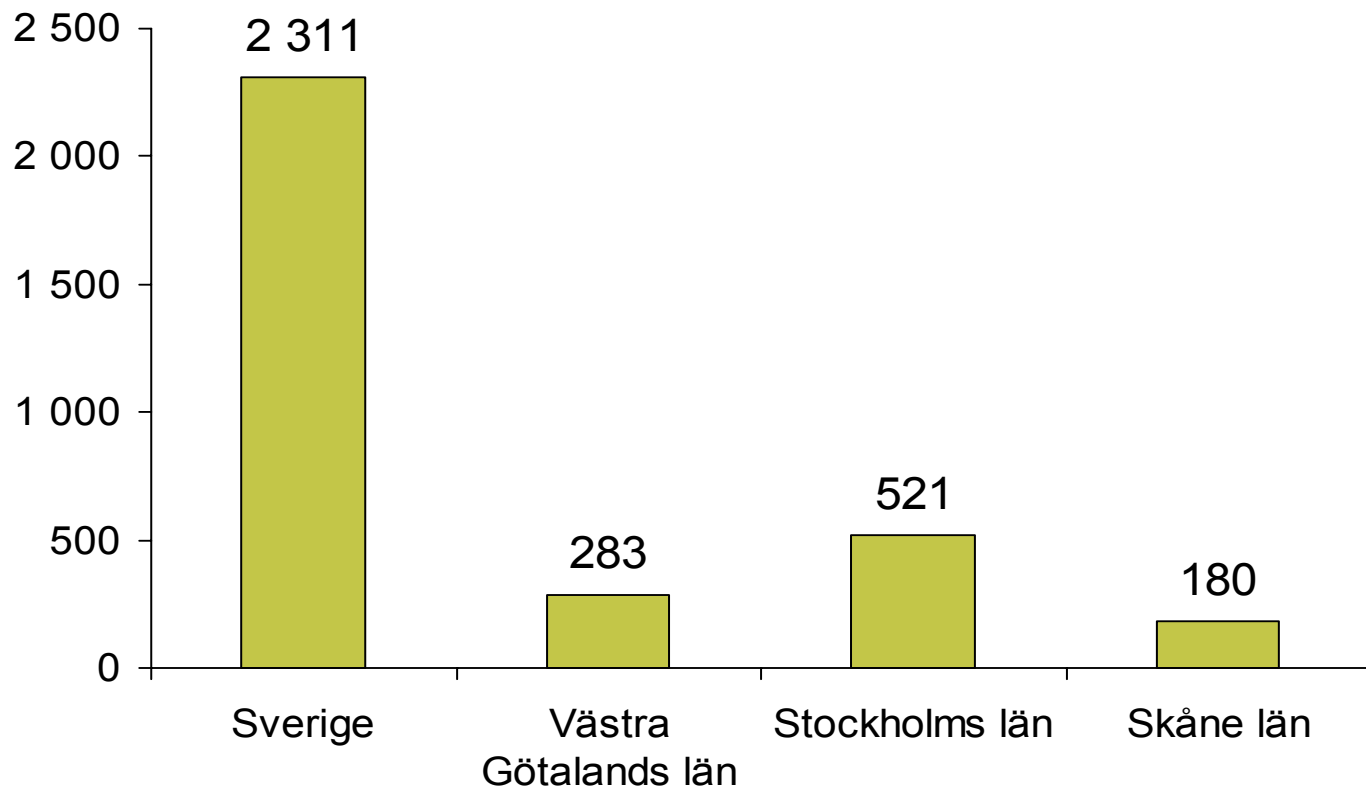
VÄSTSVENSK
TURISTRÅDE

Inkvarteringsstatistik mars 2004



Gästnätter mars 2004, län

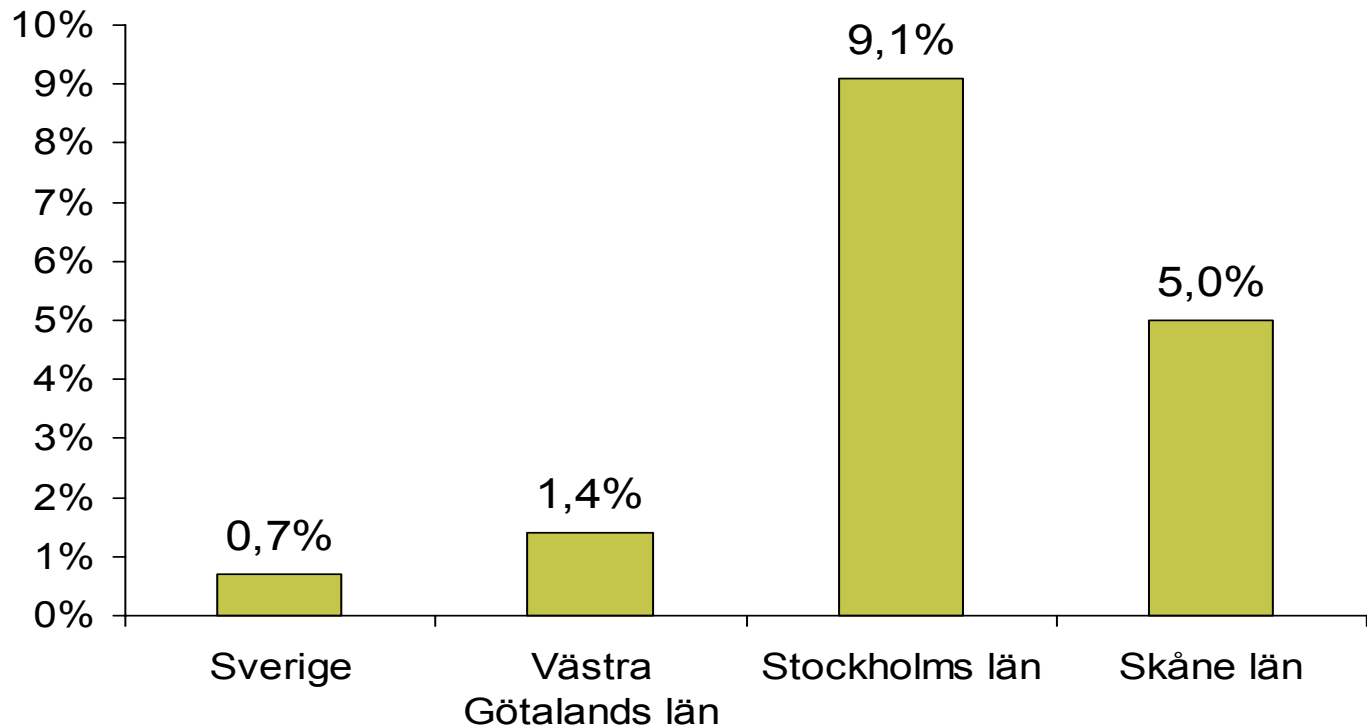
Hotell, stugby och vandrarhem (tusen)



Källa: SCB och Turistdelegationen, bearbetat av Turismens Utredningsinstitut.

Gästnattsutveckling mars 2004, län

Jfr. med samma period föregående år.
Hotell, stugby och vandrarhem

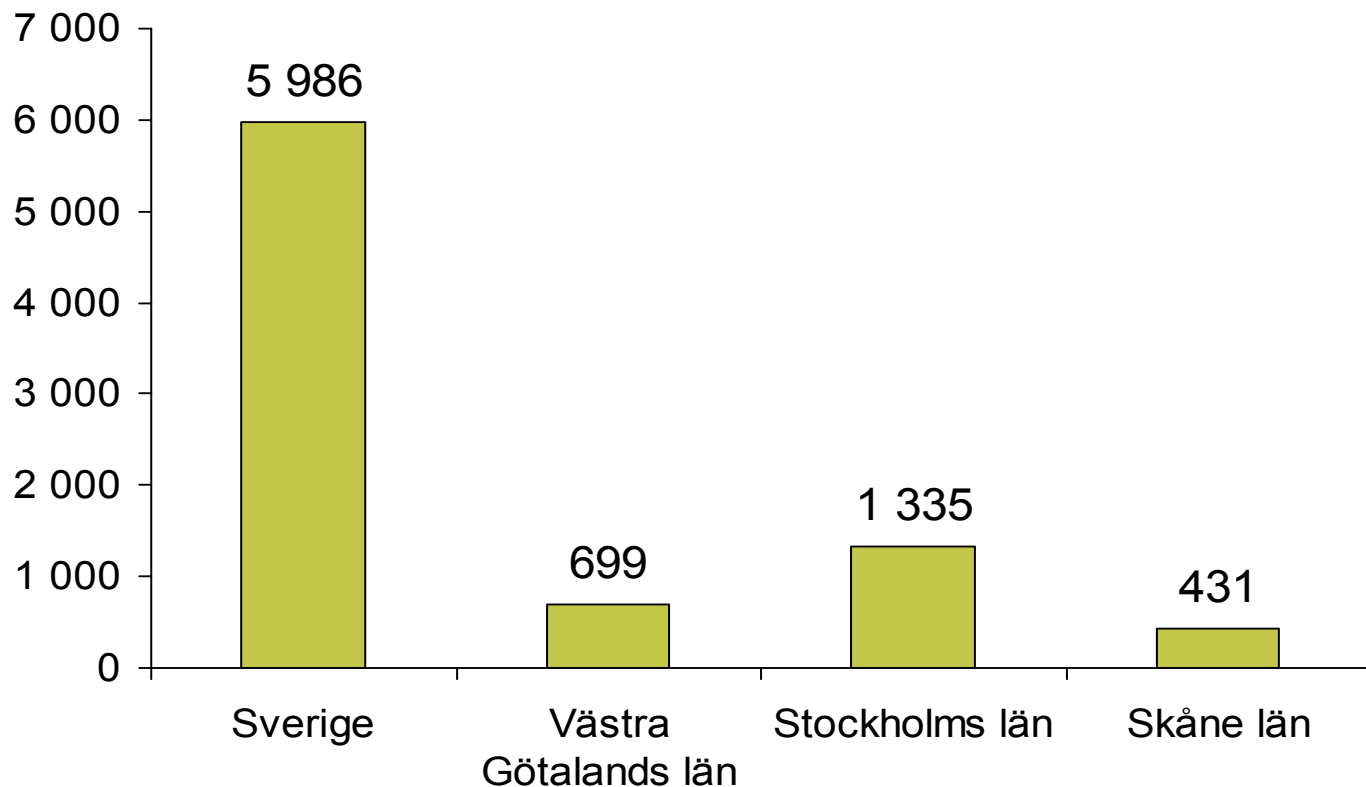


Källa: SCB och Turistdelegationen, bearbetat av Turismens Utredningsinstitut.

Gästnätter jan-mar. 2004, län



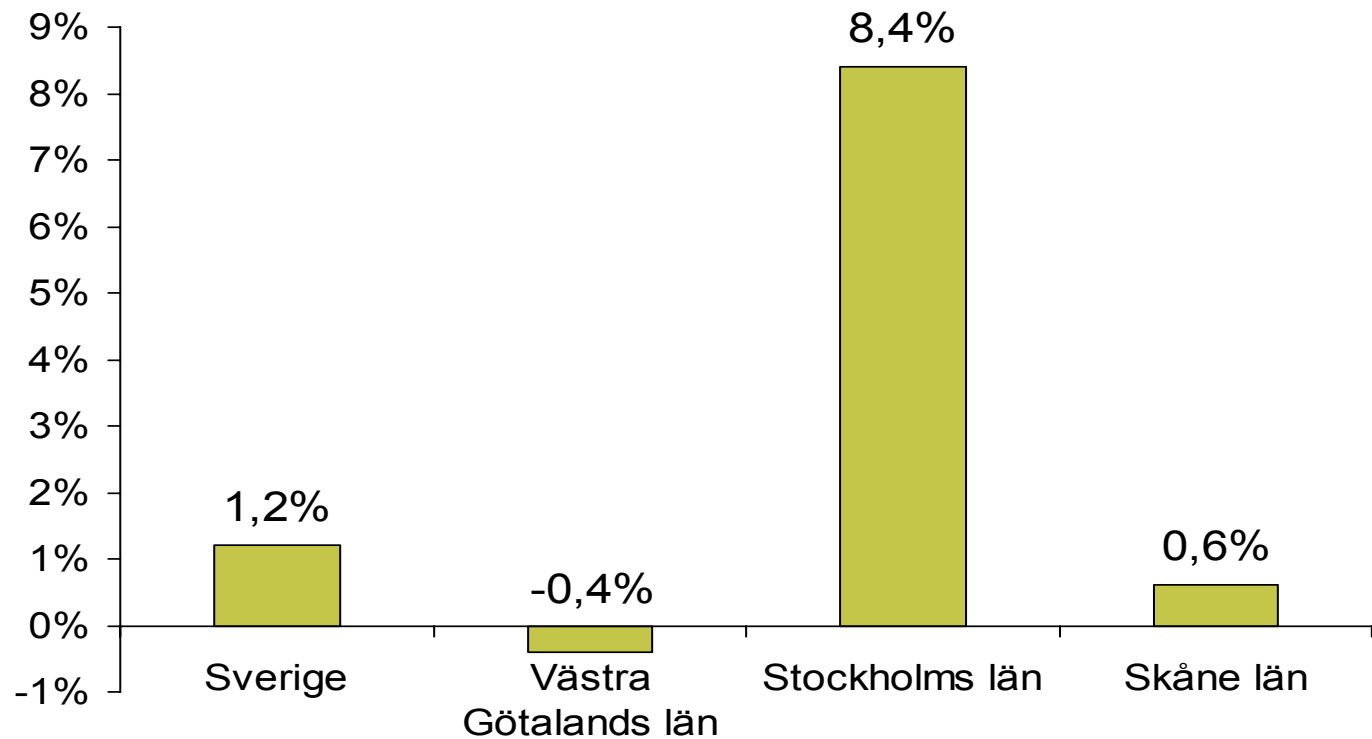
Hotell, stugby och vandrarhem (tusen)



Källa: SCB och Turistdelegationen, bearbetat av Turismens Utredningsinstitut.

Gästnattsutveckling jan-mar. 2004, län

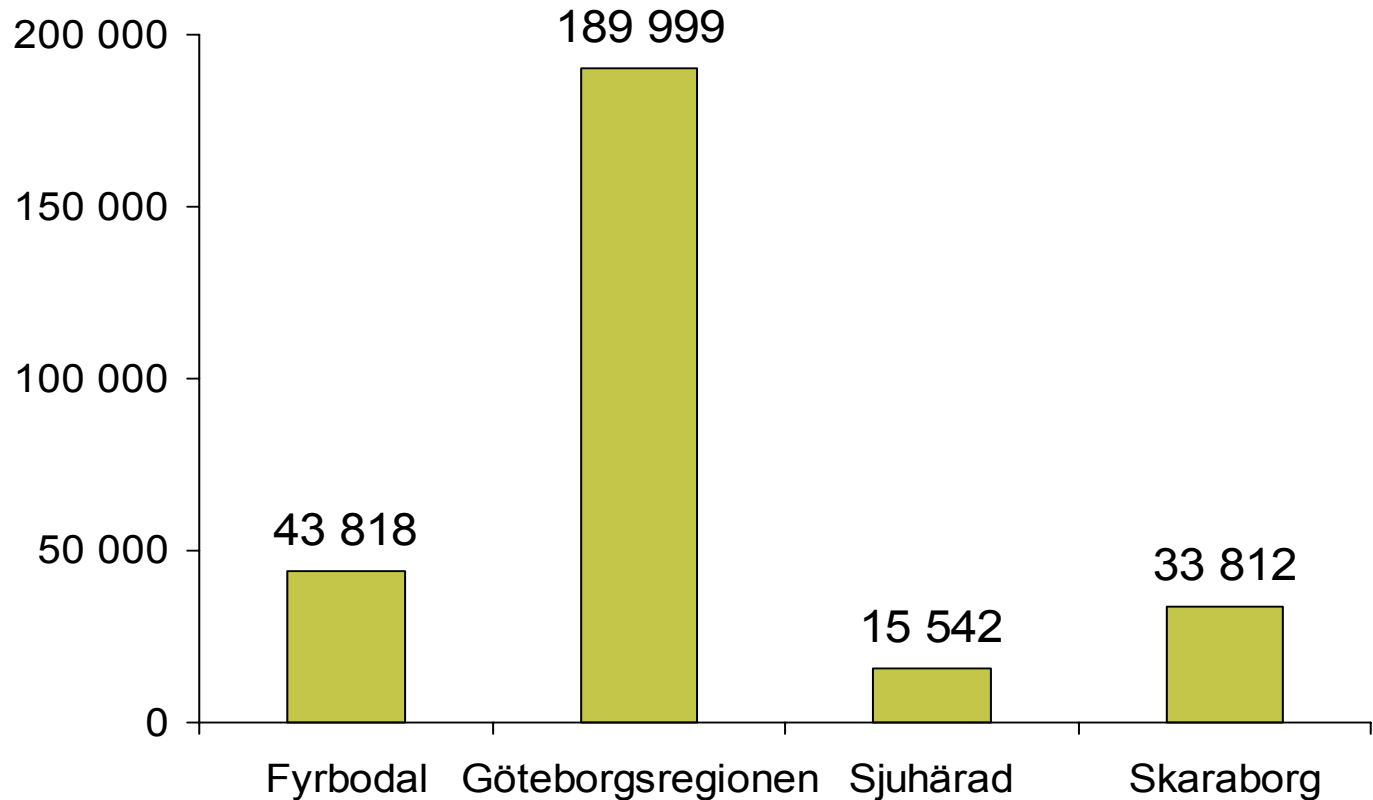
Jfr. med samma period föregående år.
Hotell, stugby och vandrarhem



Källa: SCB och Turistdelegationen, bearbetat av Turismens Utredningsinstitut.

Gästnätter mars 2004, områden i VG

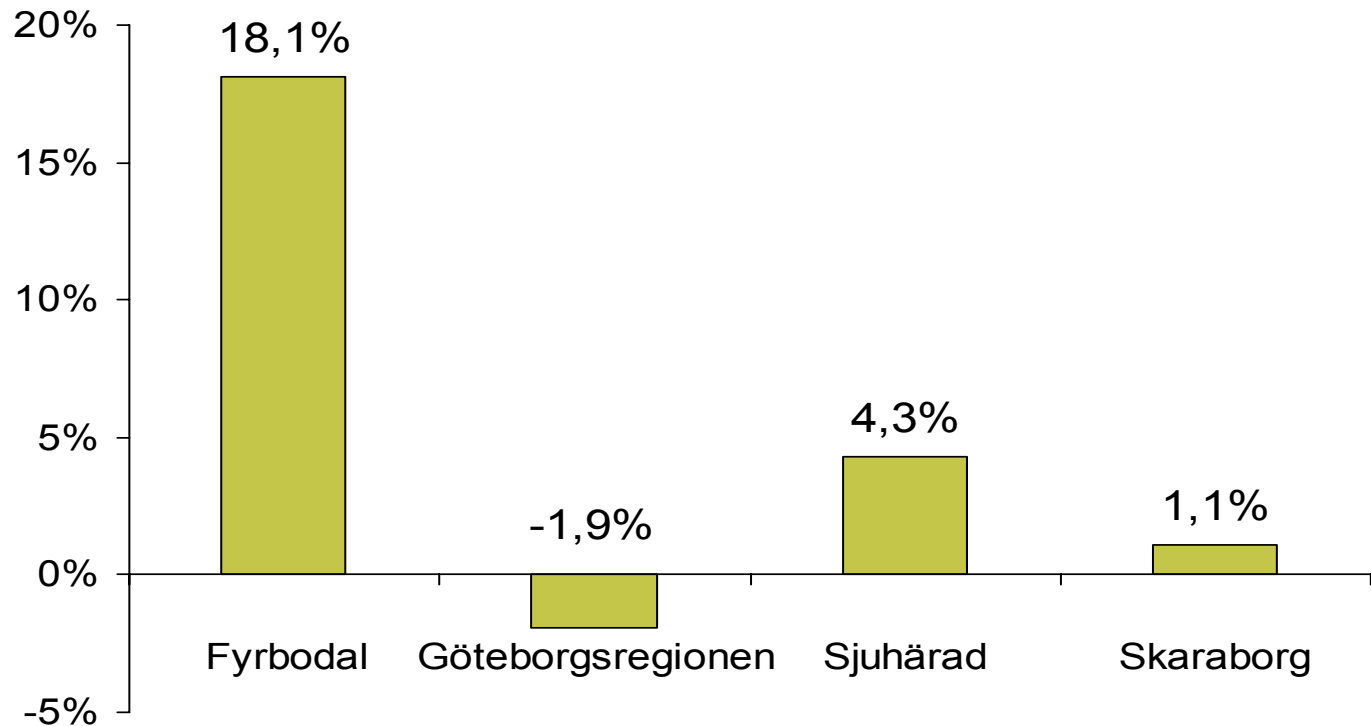
Hotell, stugby och vandrarhem



Källa: SCB och Turistdelegationen, bearbetat av Turismens Utredningsinstitut.

Gästnattsutveckling mars 2004, områden i VG

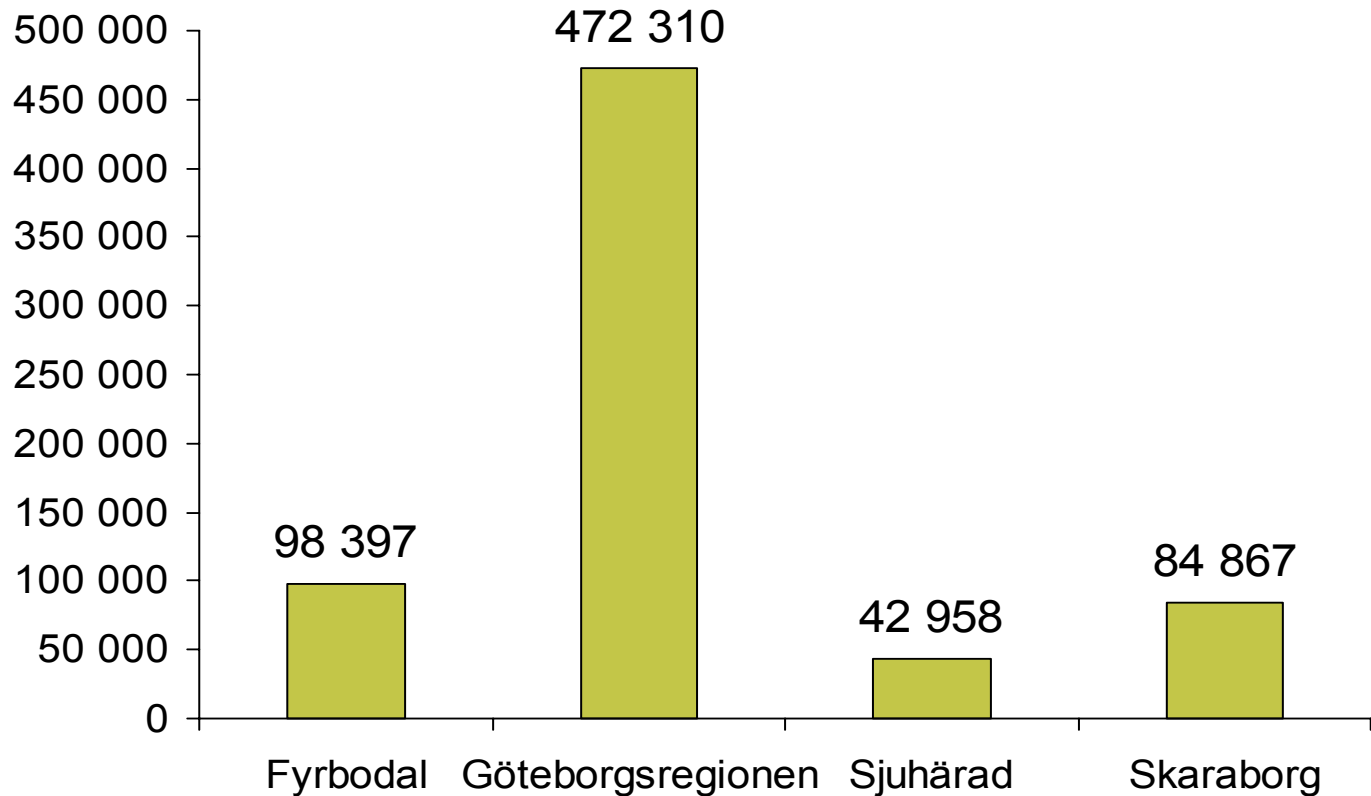
Jfr. med samma period föregående år.
Hotell, stugby och vandrarhem



Källa: SCB och Turistdelegationen, bearbetat av Turismens Utredningsinstitut.

Gästnätter jan-mar. 2004, områden i VG

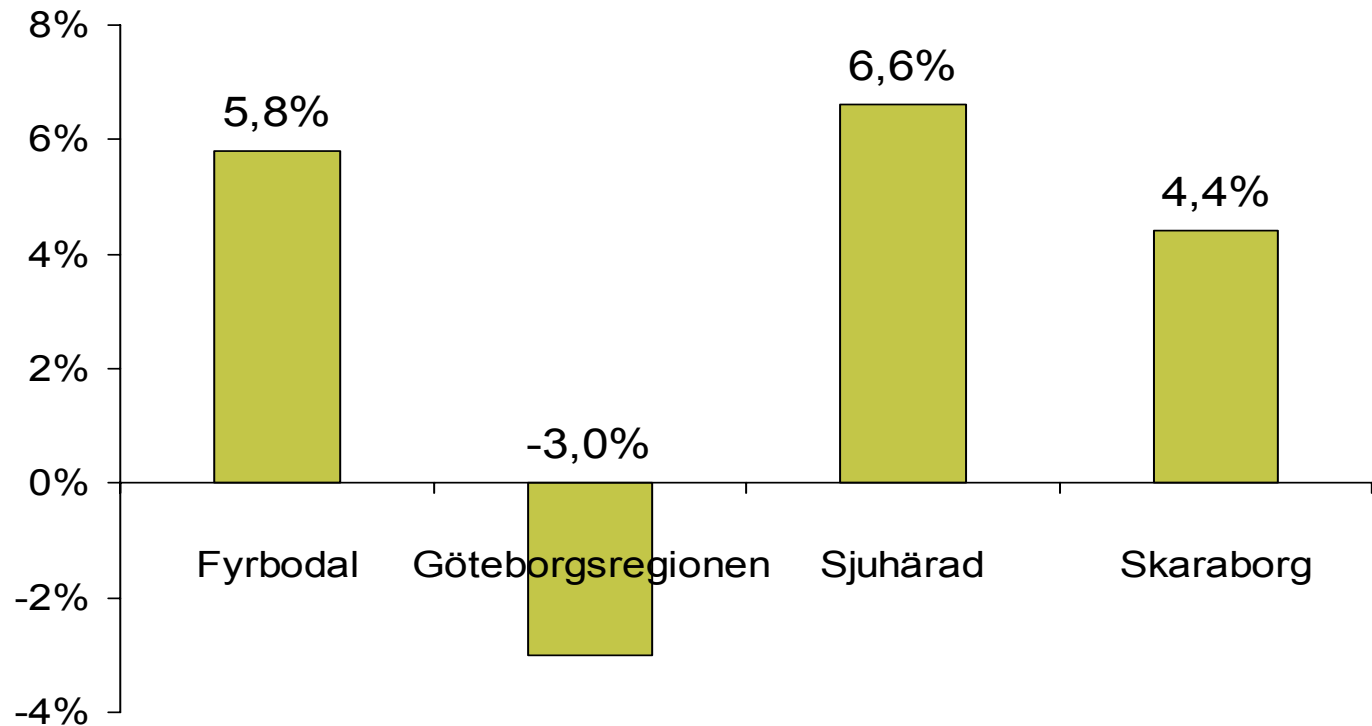
Hotell, stugby och vandrarhem



Källa: SCB och Turistdelegationen, bearbetat av Turismens Utredningsinstitut.

Gästnattsutveckling jan-mar. 2004, områden i VG

Jfr. med samma period föregående år.
Hotell, stugby och vandrarhem



Källa: SCB och Turistdelegationen, bearbetat av Turismens Utredningsinstitut.

Gästnätter mars 2004, Fyrbodal

Hotell, stugby och vandrarhem



VÄSTSVENSKT
TURISTRÅDE

	Gästnätter mars 2004	Utveckling (%) mars. 2004 jfr. med mars. 2003
Lysekil	2 950	13 %
Mellerud	577	1 %
Orust	1 954	46 %
Sotenäs	1 798	70 %
Strömstad	5 822	- 11 %
Tanum	3 968	- 37 %
Trollhättan	10 843	76 %
Uddevalla	5 262	- 1 %
Vänersborg	7 114	84 %
Övriga Fyrbodal	3 530	-
Hela Fyrbodal	43 818	18 %

Källa: SCB och Turistdelegationen, bearbetat av Turismens Utredningsinstitut.

Gästnätter mars 2004, Göteborgsregionen

Hotell, stugby och vandrarhem



VÄSTSVENSK
TURISTRÅDE

	Gästnätter mars 2004	Utveckling (%) mars 2004 jfr. med mars 2003
Göteborg	158 726	- 2 %
Härryda	4 807	5 %
Kungälv	5 504	23 %
Mölndal	8 082	- 20 %
Stenungsund	4 871	5 %
Övr. Göteborgsregionen	8 009	-
Hela Göteborgsregionen	189 999	- 2 %

Källa: SCB och Turistdelegationen, bearbetat av Turismens Utredningsinstitut.

Gästnätter mars 2004, Sjuhärad

Hotell, stugby och vandrarhem



	Gästnätter mars 2004	Utveckling (%) mars 2004 jfr. med mars 2003
Borås	9 772	- 3 %
Svenljunga	298	103 %
Övr. Sjuhärad	5 472	-
Hela Sjuhärad	15 542	4 %

Källa: SCB och Turistdelegationen, bearbetat av Turismens Utredningsinstitut.

Gästnätter mars 2004, Skaraborg

Hotell, stugby och vandrarhem

	Gästnätter mars 2004	Utveckling (%) mars 2004 jfr. med mars 2003
Falköping	3 450	- 9 %
Karlsborg	1 898	20 %
Lidköping	3 153	8 %
Mariestad	2 038	9 %
Skara	3 759	3 %
Skövde	13 372	2 %
Övr. Skaraborg	6 142	-
Hela Skaraborg	33 812	1 %

Källa: SCB och Turistdelegationen, bearbetat av Turismens Utredningsinstitut.

Gästnätter jan-mar. 2004, Fyrbodal

Hotell, stugby och vandrarhem



VÄSTSVENSKT
TURISTRÅDE

	Gästnätter jan-mar. 2004	Utveckling (%) jan-mar. 2004 jfr. med jan-mar. 2003
Lysekil	6 906	15 %
Mellerud	1 474	3 %
Orust	3 688	28 %
Sotenäs	4 351	71 %
Strömstad	14 543	- 7 %
Tanum	10 235	- 36 %
Trollhättan	21 882	29 %
Uddevalla	14 034	- 5 %
Vänersborg	12 136	49 %
Övriga Fyrbodal	9 148	7 %
Hela Fyrbodal	98 397	6 %

Källa: SCB och Turistdelegationen, bearbetat av Turismens Utredningsinstitut.

Gästnätter jan-mar. 2004, Göteborgsregionen

Hotell, stugby och vandrarhem

	Gästnätter jan-mar. 2004	Utveckling (%) jan-mar. 2004 jfr. med jan-mar. 2003
Göteborg	396 091	- 3 %
Härryda	12 593	- 4 %
Kungälv	10 851	14 %
Mölndal	22 888	- 15 %
Stenungsund	10 840	0 %
Övr. Göteborgsregionen	19 047	- 1 %
Hela Göteborgsregionen	472 310	- 3 %

Källa: SCB och Turistdelegationen, bearbetat av Turismens Utredningsinstitut.

Gästnätter jan-mar. 2004, Sjuhärad

Hotell, stugby och vandrarhem

	Gästnätter jan-mar. 2004	Utveckling (%) jan-mar. 2004 jfr. med jan-mar. 2003
Borås	26 279	2 %
Svenljunga	736	123 %
Övr. Sjuhärad	15 943	12 %
Hela Sjuhärad	42 958	7 %

Källa: SCB och Turistdelegationen, bearbetat av Turismens Utredningsinstitut.

Gästnätter jan-mar. 2004, Skaraborg

Hotell, stugby och vandrarhem

	Gästnätter jan-mar. 2004	Utveckling (%) jan-mar. 2004 jfr. med jan-mar. 2003
Falköping	9 339	2 %
Karlsborg	3 483	3 %
Lidköping	7 815	1 %
Mariestad	4 272	4 %
Skara	10 727	46 %
Skövde	32 654	- 1 %
Övr. Skaraborg	16 577	0 %
Hela Skaraborg	84 867	4 %

Källa: SCB och Turistdelegationen, bearbetat av Turismens Utredningsinstitut.