



VÄSTSVENSKA
TURISTRÅDET

Inkvarteringsstatistik augusti 2008



Kommunstatistik



VÄSTSVENSKA
TURISTRÅDET

Från och med januari 2005 redovisas gästnattsstatistik för hotell, stugbyar och vandrarhem för samtliga kommuner i Västsverige genom en skattning av inkvarteringsstatistiken för kommuner med färre än fem anläggningar. Skattningarna är baserade på ett antal parametrar och antaganden och siffrorna bör hanteras med försiktighet. De kommuner som är skattade i kommunredovisningen är rödmarkerade. För ett fåtal kommuner som för året har fler än fem anläggningar men som tidigare år haft färre än fem anläggningar har den procentuella utvecklingen skattats fram och de stora skillnader som uppstår beror på skattningen.

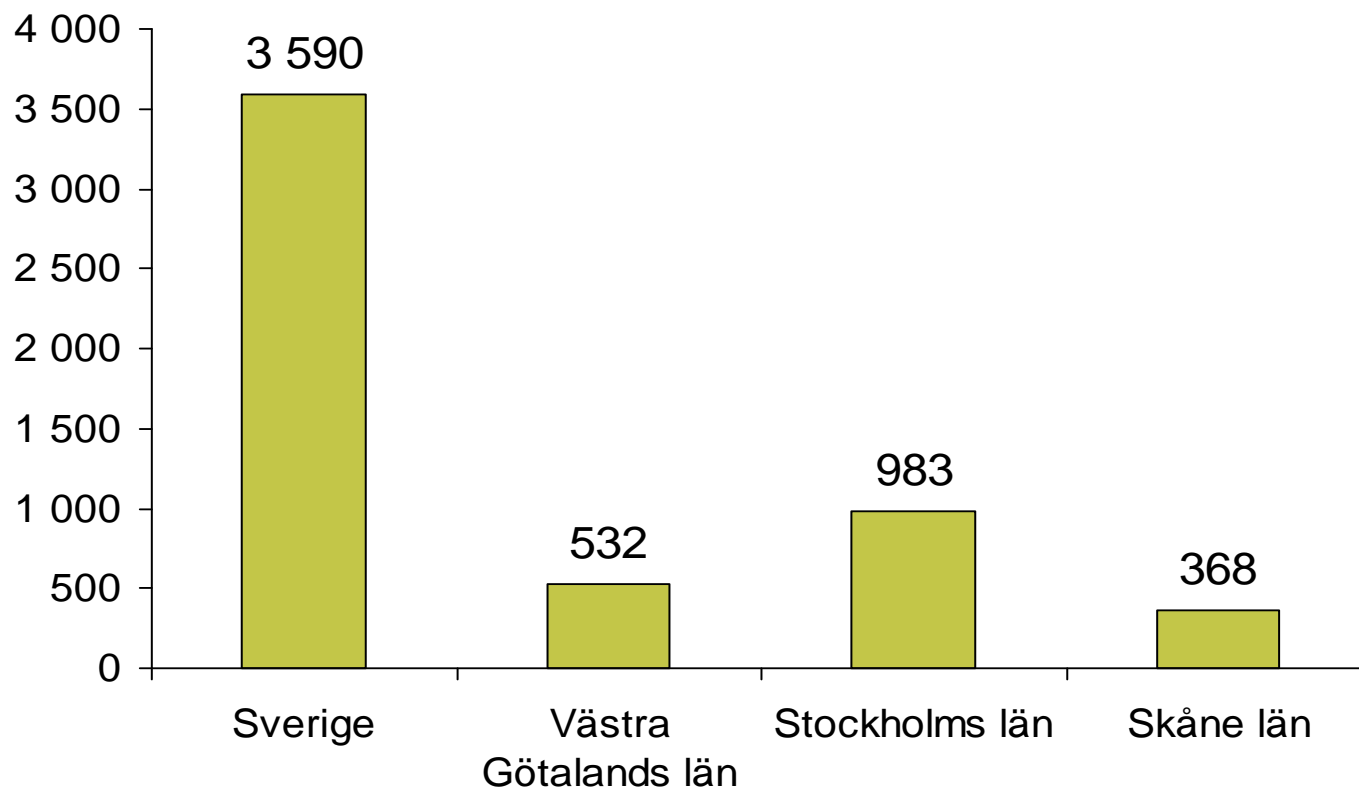
Bollebygd har inga boendeanläggningar. I Töreboda är det en anläggning som rapporterat in f.o.m. maj månad och i Färgelanda är det en anläggning som rapporterat in statistik f.o.m. juni månad. De ackumulerade gästnattsiffrorna omfattar den period som anläggningarna rapporterat in.

Gästnätter augusti 2008, län

Hotell, stugbyar och vandrarhem (tusen)



VÄSTSVENSKA
TURISTRÅDET



Källa: SCB och Nutek, bearbetat av Turismens Utredningsinstitut.

08/10/2008

www.vastsverige.com

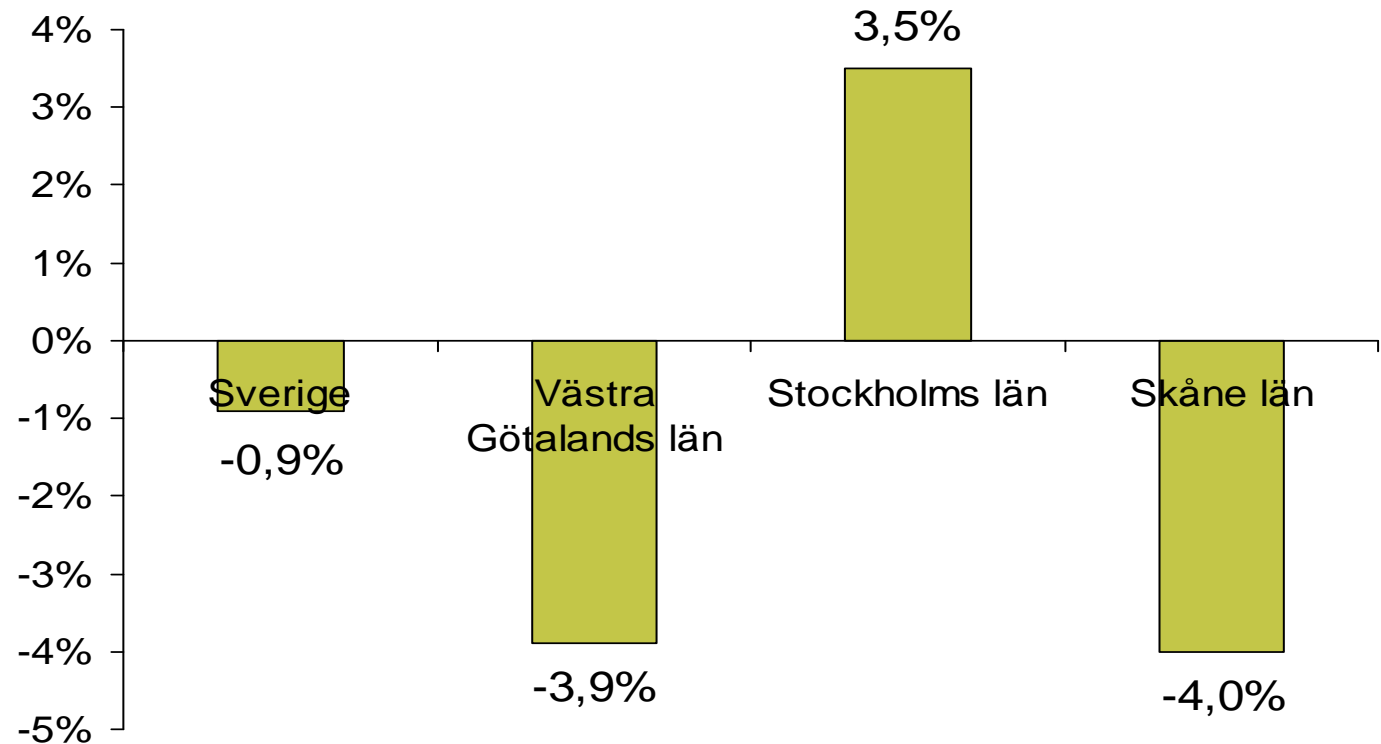
3

Gästnattsutveckling augusti 2008, län

Jfr. med samma period föregående år.
Hotell, stugbyar och vandrarhem



VÄSTSVENSKA
TURISTRÅDET



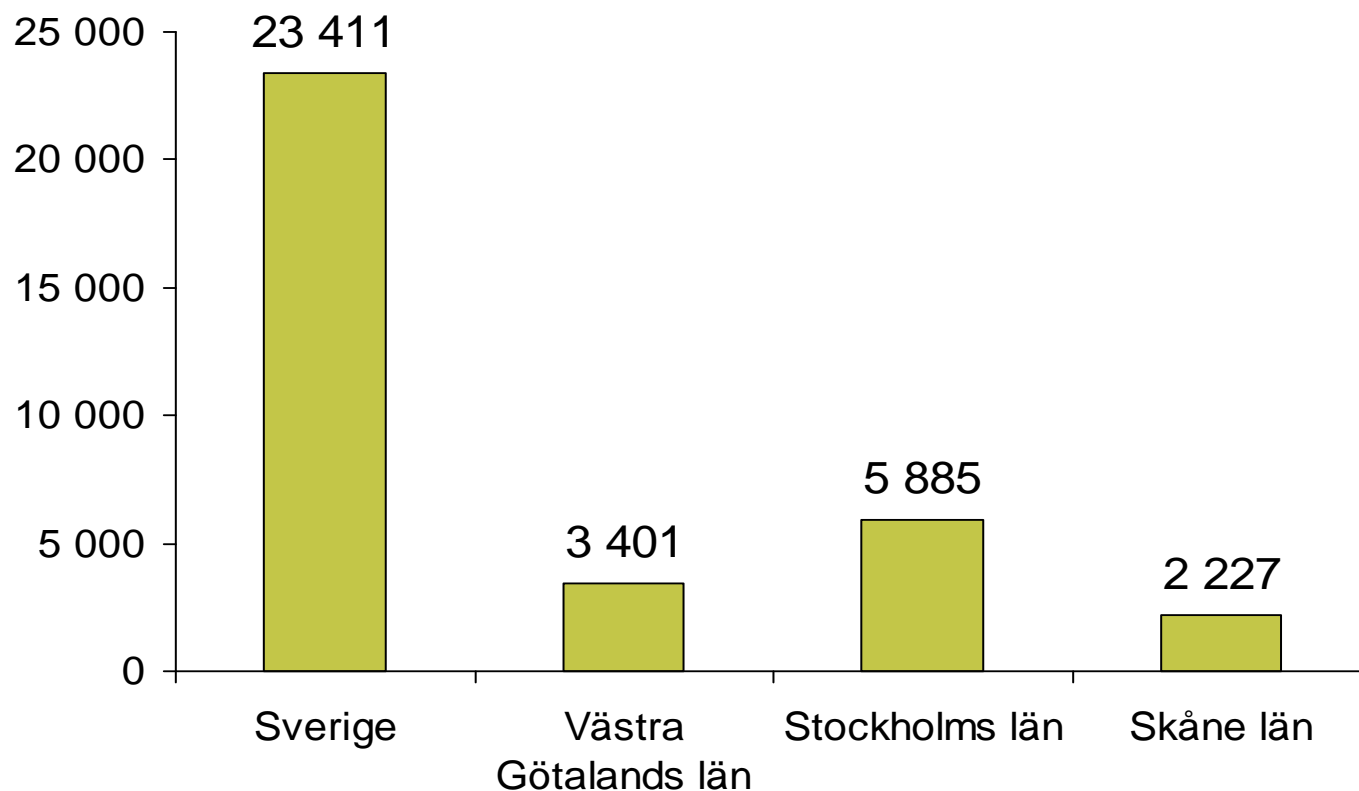
Källa: SCB och Nutek, bearbetat av Turismens Utredningsinstitut.

Gästnätter jan-aug 2008, län

Hotell, stugbyar och vandrarhem (tusen)



VÄSTSVENSKA
TURISTRÅDET



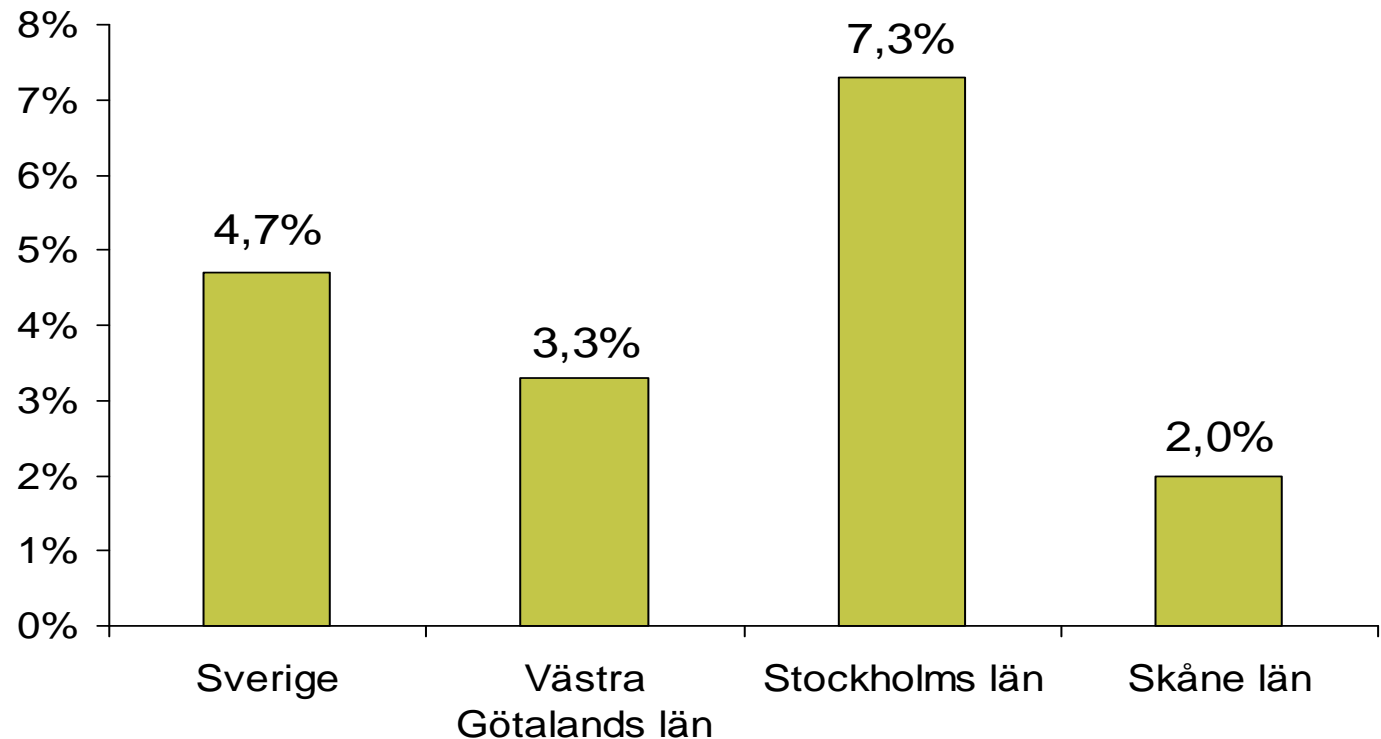
Källa: SCB och Nutek, bearbetat av Turismens Utredningsinstitut.

Gästnattsutveckling jan-aug 2008, län

Jfr. med samma period föregående år.
Hotell, stugbyar och vandrarhem



VÄSTSVENSKA
TURISTRÅDET



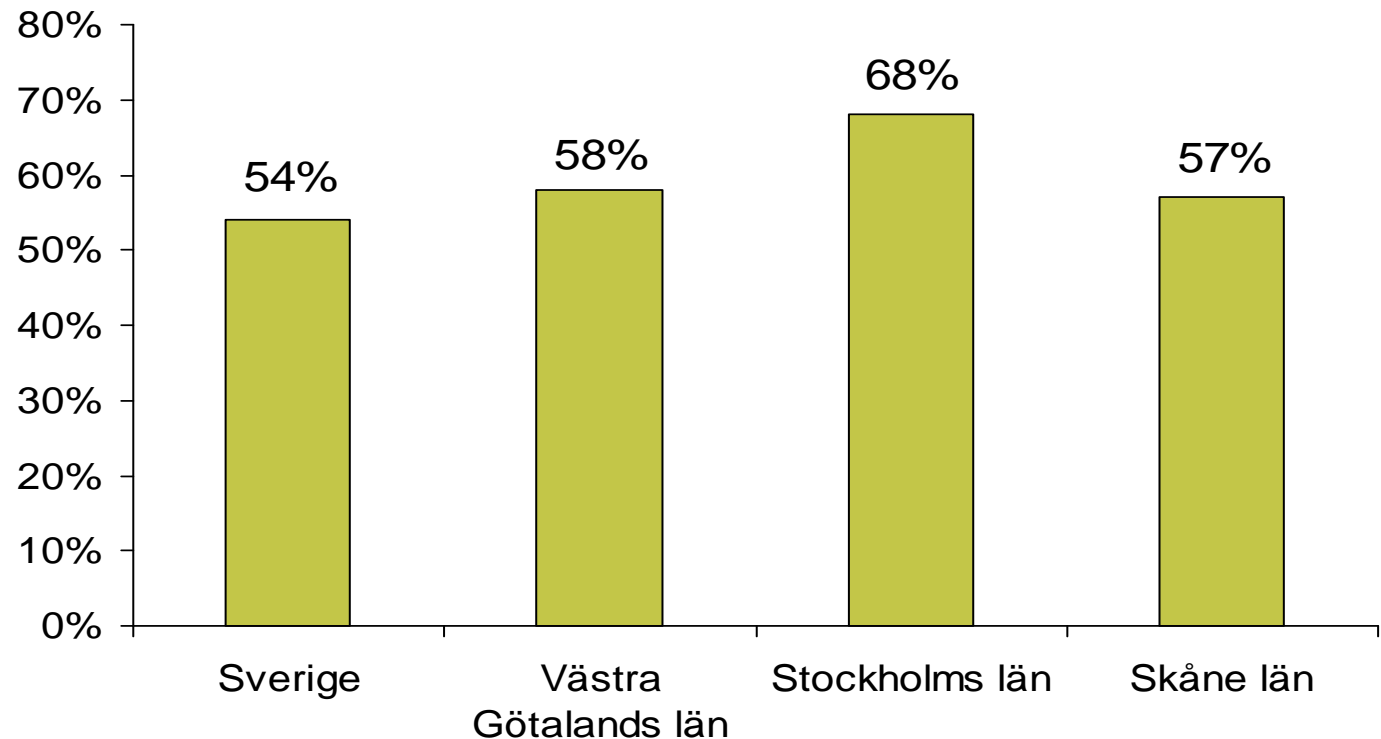
Källa: SCB och Nutek, bearbetat av Turismens Utredningsinstitut.

Beläggningsgrad, rum augusti 2008, län

Hotell, stugbyar och vandrarhem



VÄSTSVENSKA
TURISTRÅDET



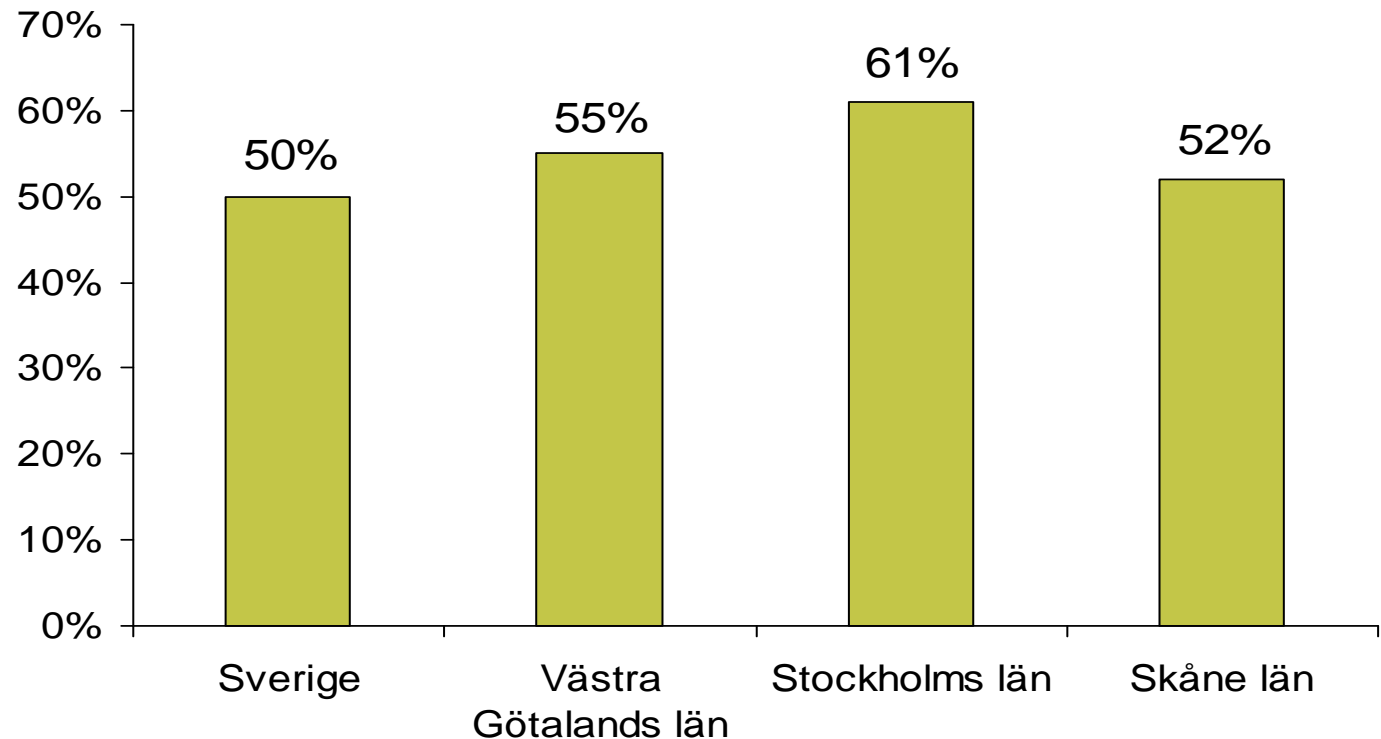
Källa: SCB och Nutek, bearbetat av Turismens Utredningsinstitut.

Beläggningsgrad, rum jan-aug 2008, län

Hotell, stugbyar och vandrarhem



VÄSTSVENSKA
TURISTRÅDET



Källa: SCB och Nutek, bearbetat av Turismens Utredningsinstitut.

Gästnätter i VG efter nationalitet augusti 2008

(Hotell, stugbyar och vandrarhem)



VÄSTSVENSKA
TURISTRÅDET

Land	Gästnätter augusti 2008	Utveckling jfr. med samma period föregående år
Sverige	378 513	-4%
Norge	50 349	9%
Danmark	10 987	1%
Finland	3 423	38%
Tyskland	21 803	0%
Storbritannien	12 590	-3%
Nederländerna	6 380	-22%
Frankrike	4 275	4%
Italien	4 788	43%
övriga Europa	17 581	-12%
USA	6 666	-9%
Kanada	396	-21%
Japan	1 735	124%
Kina	2 028	-43%
övriga världen	10 243	-36%

Gästnätter i VG efter nationalitet jan-aug 2008

(Hotell, stugbyar och vandrarhem)



VÄSTSVENSKA
TURISTRÅDET

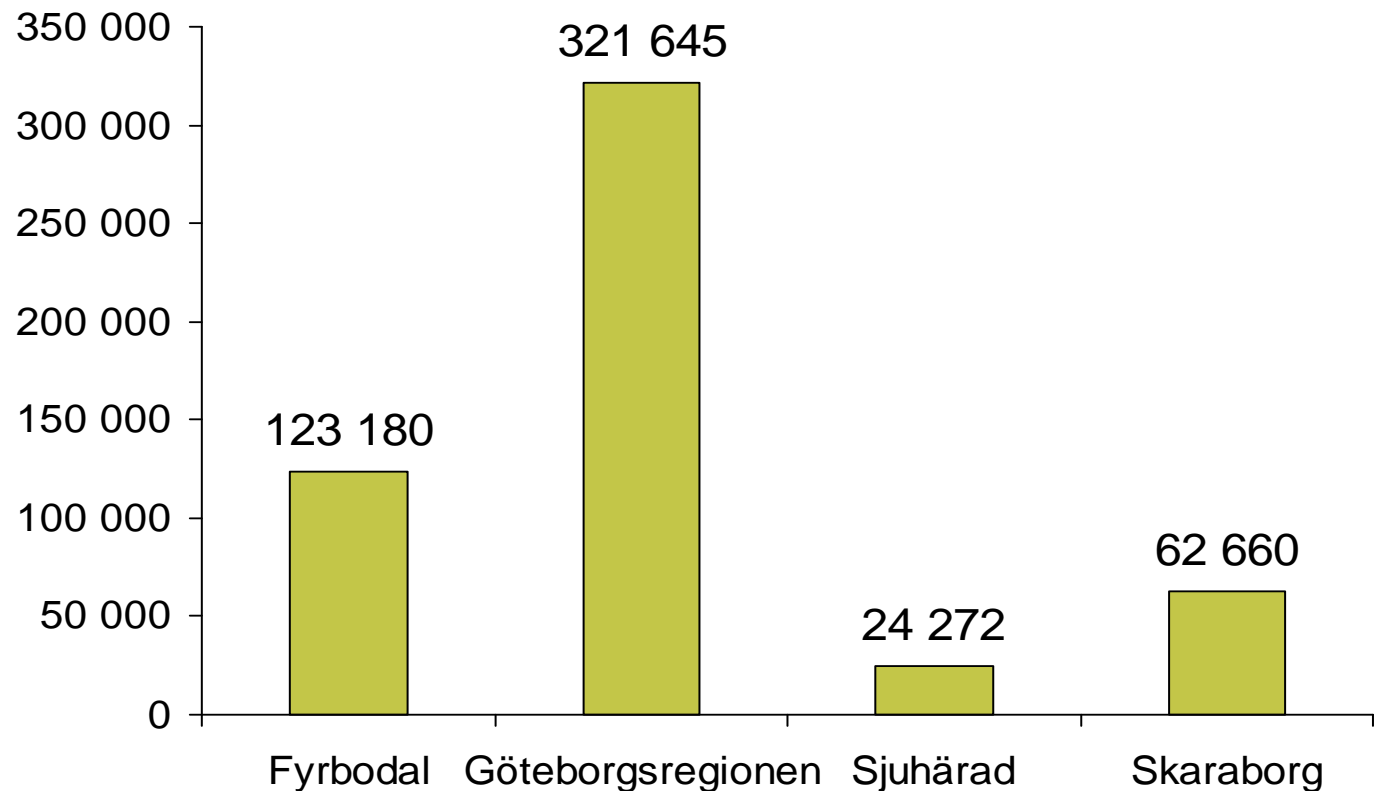
Land	Gästnätter jan-aug 2008	Utveckling jfr. med samma period föregående år
Sverige	2 476 236	4%
Norge	303 181	11%
Danmark	79 463	21%
Finland	25 237	40%
Tyskland	102 668	2%
Storbritannien	88 908	15%
Nederländerna	27 312	-13%
Frankrike	26 870	7%
Italien	17 734	10%
övriga Europa	109 072	-8%
USA	53 467	7%
Kanada	3 866	2%
Japan	11 027	88%
Kina	10 514	-5%
övriga världen	65 272	-44%

Gästnätter augusti 2008, områden i VG

Hotell, stugbyar och vandrarhem



VÄSTSVENSKA
TURISTRÅDET



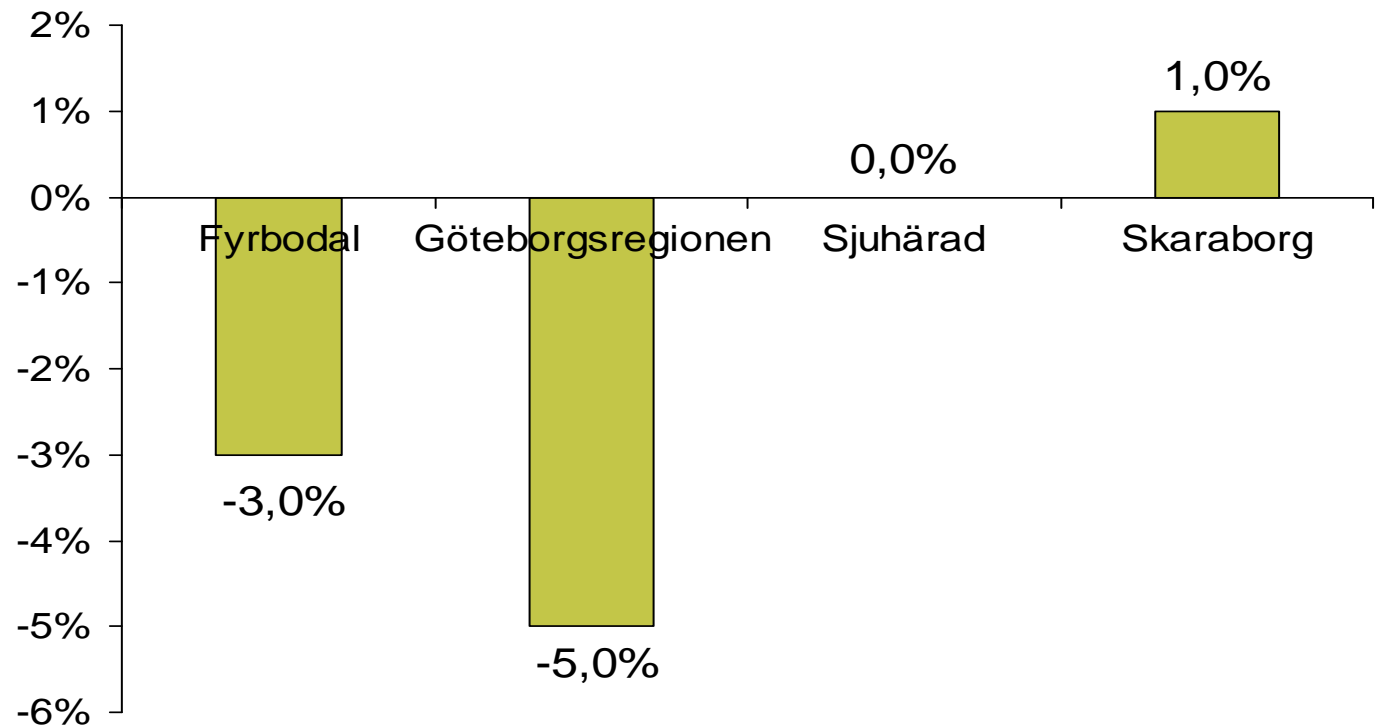
Källa: SCB och Nutek, bearbetat av Turismens Utredningsinstitut.

Gästnattsutveckling augusti 2008, områden i VG



VÄSTSVENSKA
TURISTRÅDET

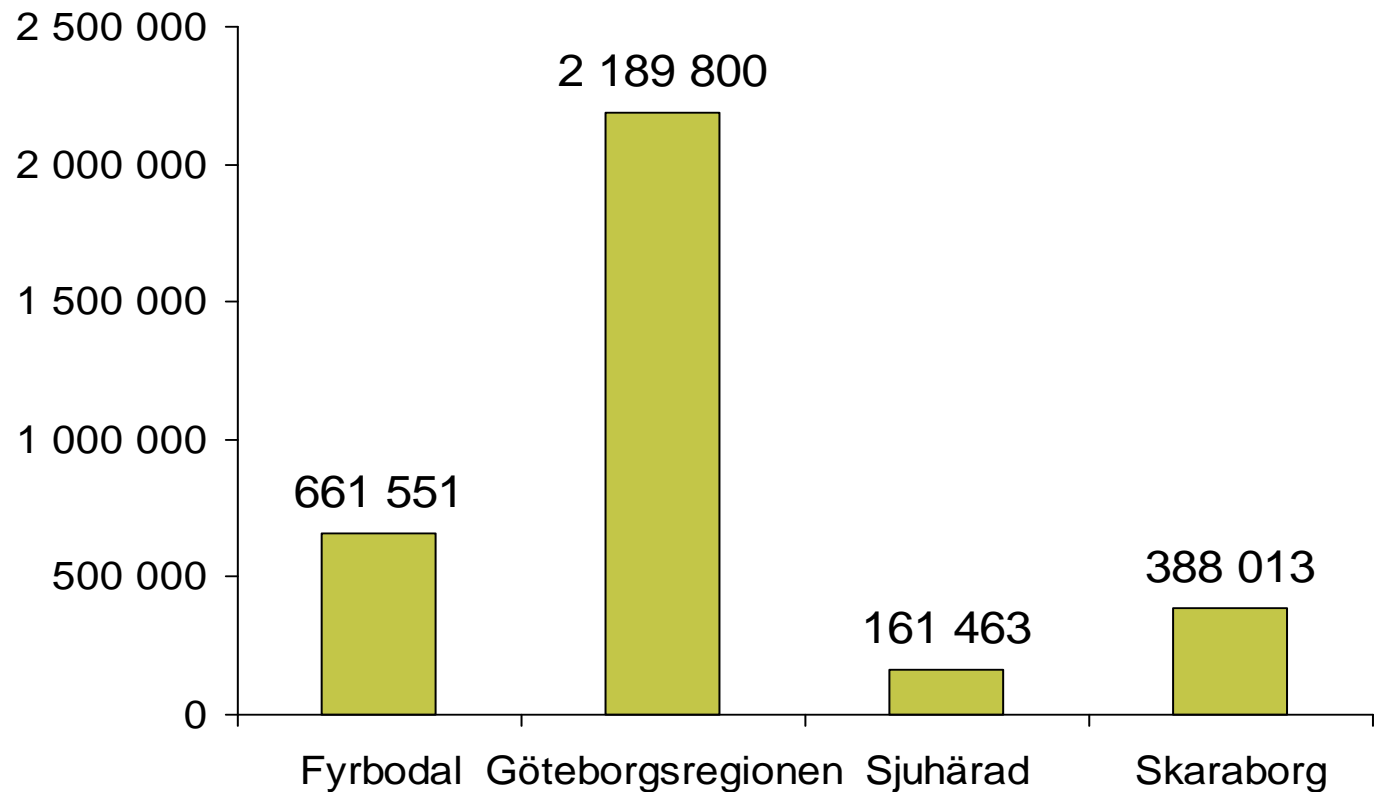
Jfr. med samma period föregående år.
Hotell, stugbyar och vandrarhem



Källa: SCB och Nutek, bearbetat av Turismens Utredningsinstitut.

Gästnätter jan-aug 2008, områden i VG

Hotell, stugbyar och vandrarhem



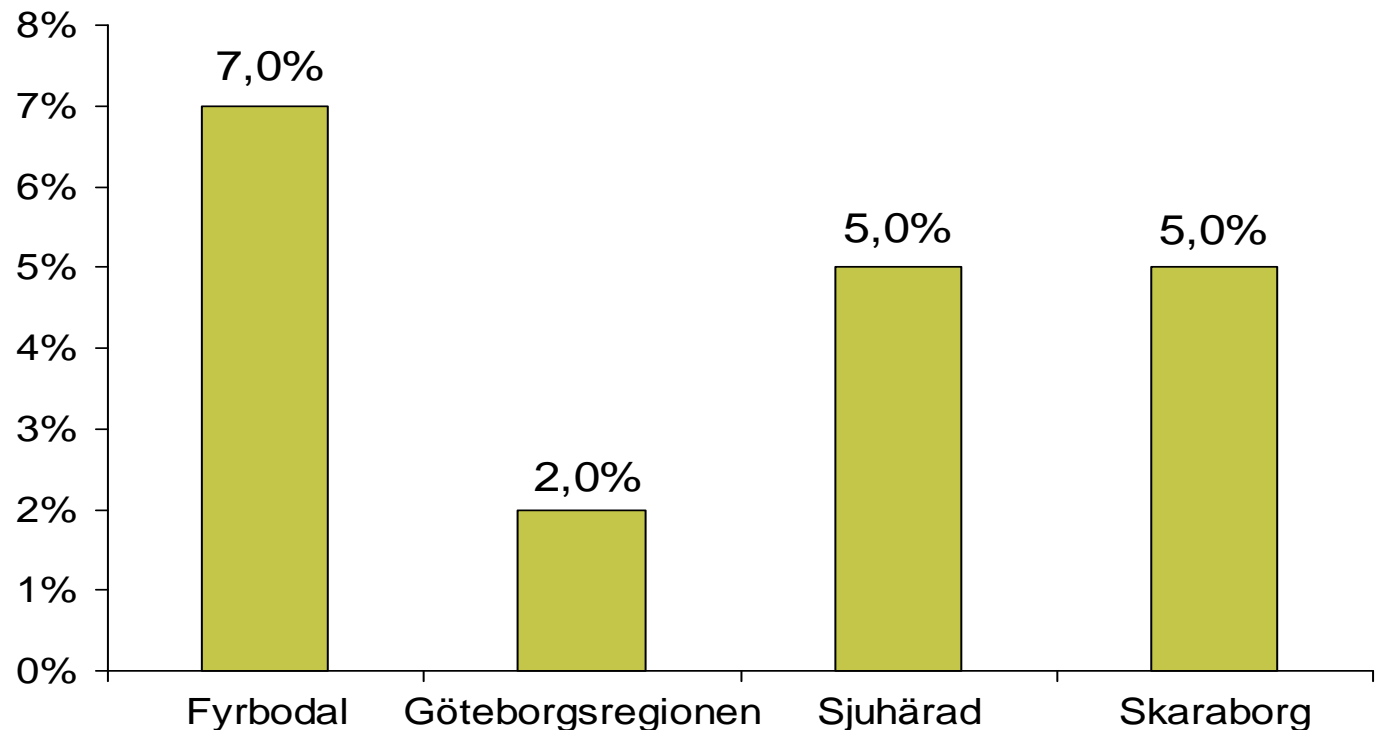
Källa: SCB och Nutek, bearbetat av Turismens Utredningsinstitut.

Gästnattsutveckling jan-aug 2008, områden i VG



VÄSTSVENSKA
TURISTRÅDET

Jfr. med samma period föregående år.
Hotell, stugbyar och vandrarhem



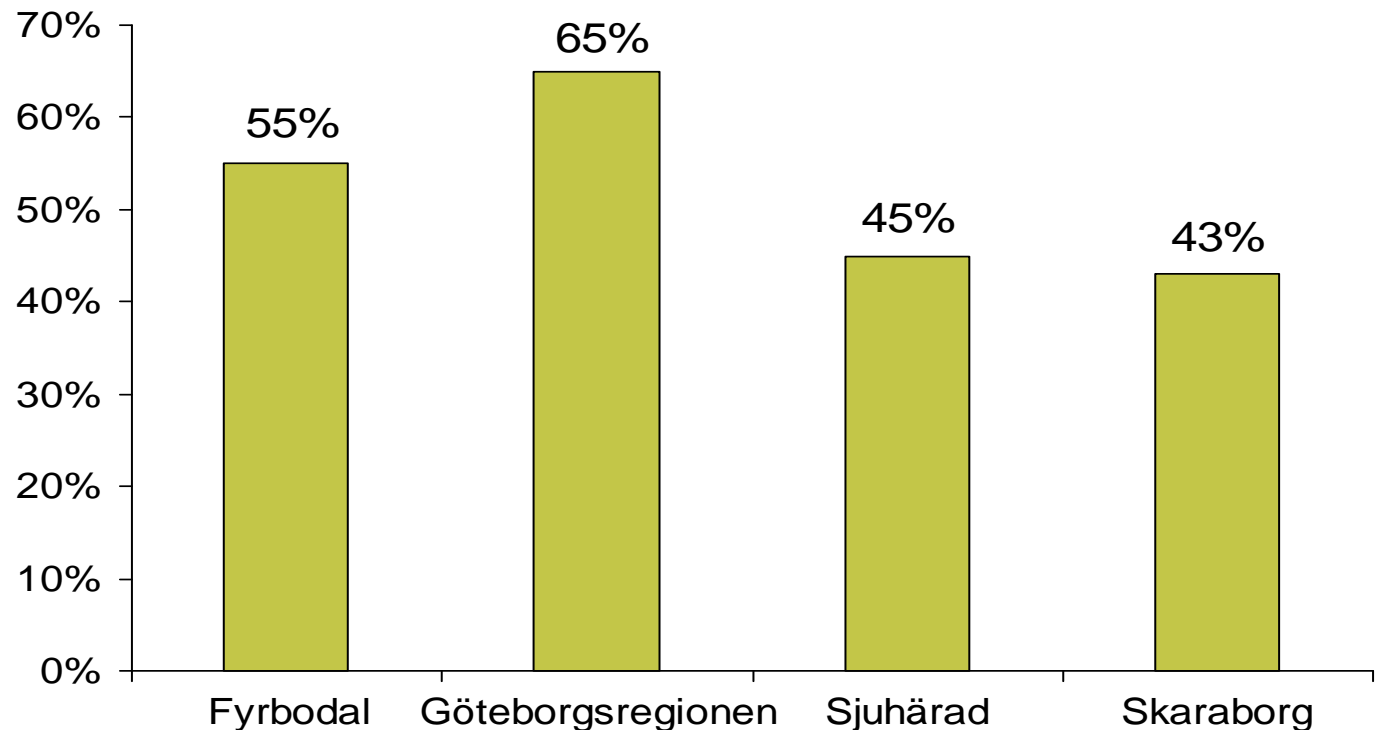
Källa: SCB och Nutek, bearbetat av Turismens Utredningsinstitut.

Beläggningsgrad rum, augusti 2008, områden i VG

Hotell, stugbyar och vandrarhem



VÄSTSVENSKA
TURISTRÅDET



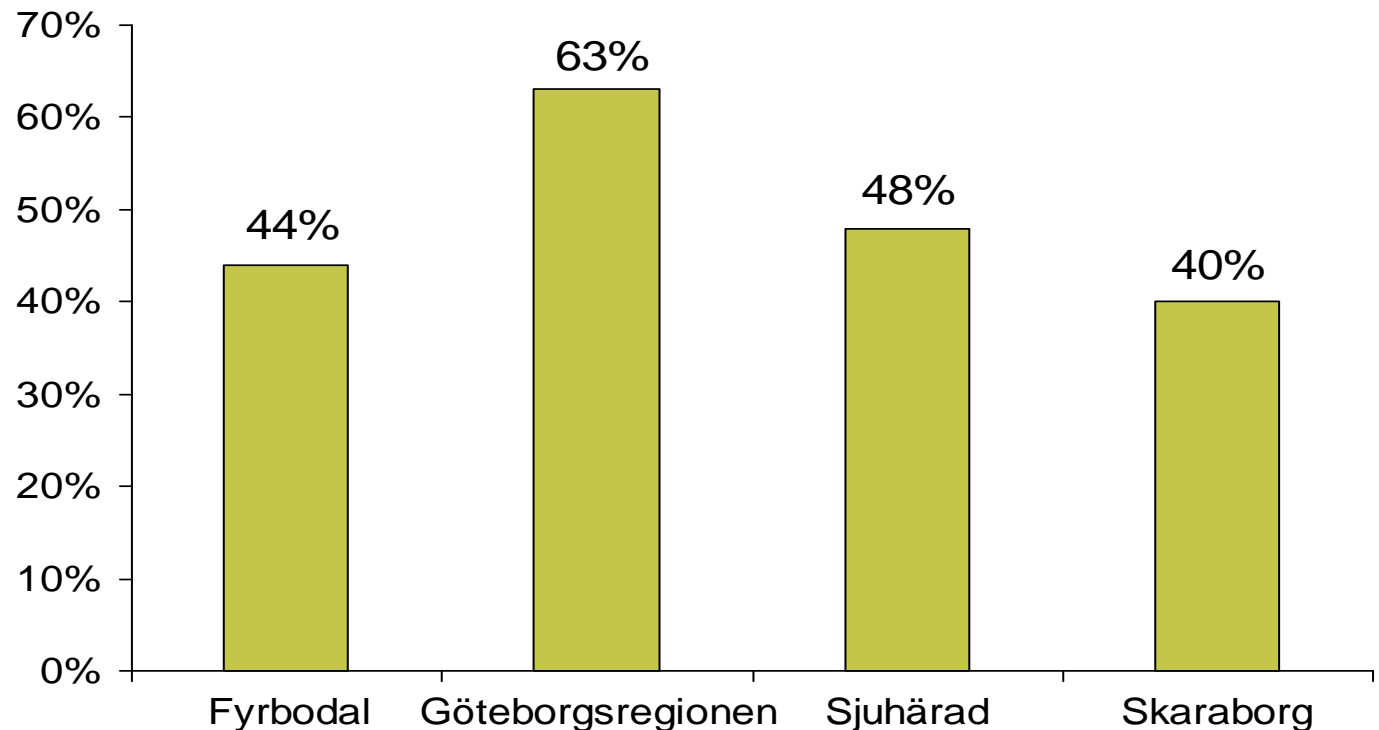
Källa: SCB och Nutek, bearbetat av Turismens Utredningsinstitut.

Beläggningsgrad rum, jan-aug 2008, områden i VG

Hotell, stugbyar och vandrarhem



VÄSTSVENSKA
TURISTRÅDET



Källa: SCB och Nutek, bearbetat av Turismens Utredningsinstitut.

Gästnätter augusti 2008, Fyrbodal

Hotell, stugbyar och vandrarhem



VÄSTSVENSKA
TURISTRÅDET

	Antal anläggningar	Gästnätter augusti 2008	Utveckling
Bengtstors	9	4 413	-3%
Dals-Ed*	4	1 242	-5%
Färgelanda*	1	1 699	-5%
Lysekil	9	10 541	-3%
Mellerud	5	2 158	-5%
Munkedal*	4	2 580	-5%
Orust	16	12 305	-5%
Sotenäs	11	10 946	-14%
Strömstad	10	23 926	-5%
Tanum	20	16 686	3%
Trollhättan	8	9 556	-13%
Uddevalla	19	16 958	19%
Vänersborg	8	7 195	-11%
Åmål	6	2 975	-5%
Hela Fyrbodal	130	123 180	-3%

08/10/2008

* Skattade värden

www.vastsverige.com

17

Källa: SCB och Nutek, bearbetat av Turismens Utredningsinstitut.

Gästnätter jan-aug 2008, Fyrbodal

Hotell, stugby och vandrarhem



VÄSTSVENSKA
TURISTRÅDET

	Antal anläggningar	Gästnätter jan-aug 2008	Utveckling
Bengtsfors	9	18 897	-5%
Dals-Ed*	4	8 860	1%
Färgelanda*	1	4 761	1%
Lysekil	9	48 227	6%
Mellerud	5	11 334	16%
Munkedal*	3	18 415	1%
Orust	16	53 165	4%
Sotenäs	12	48 819	-10%
Strömstad	10	131 131	12%
Tanum	22	83 908	13%
Trollhättan	8	73 604	-4%
Uddevalla	19	98 517	23%
Vänersborg	8	47 465	3%
Åmål	6	14 448	6%
Hela Fyrbodal	132	661 551	7%

08/10/2008

* Skattade värden

Källa: SCB och Nutek, bearbetat av Turismens Utredningsinstitut.

www.vastsverige.com

Kommentarer till Fyrbodal



VÄSTSVENSKA
TURISTRÅDET

- ▶ I Fyrbodal minskade antalet gästnätter med tre procent under augusti månad. Det var ett minskat antal svenska övernattningar som bidrog till gästnattsminskningen. Även rumsbeläggningen sjönk under augusti månad med fem procentenheter till 55 procent. Ackumulerat för året ökade gästnätterna med sju procent vilket var den kraftigaste gästnattstillväxten i länet.
- ▶ Ackumulerat för året rapporterade Melleruds boendeanläggningar en tillväxt på 16 procent vilket motsvarade cirka 1 600 fler gästnätter jämfört med föregående år. Mellerud har haft en kapacitetsökning på cirka 20 procent fler bäddar vilket förklarar gästnattsökningen. Rumsbeläggningen förblev oförändrad och är mycket låg på 27 procent.
- ▶ I Sotenäs var det drygt en tredjedel av boendeanläggningarna som rapporterade in statistik till SCB vilket medför att gästnattssiffrorna för kommunen är relativt osäkra. Dessutom var det enligt SCB en anläggning mindre som höll öppet under augusti månad vilket kan förklara gästnattsminskningen.
- ▶ I Trollhättan minskade antalet gästnätter med 1500 och det var både nationella och internationella gästnätter som minskade. Rumsbeläggningen minskade kraftigt med elva procentenheter till 53 procent.

Kommentarer till Fyrbodal, forts



VÄSTSVENSKA
TURISTRÅDET

- ▶ Uddevallas boendeanläggningar rapporterade kraftiga gäsnattsökningar både för augusti månad samt ackumulerat för året. Enligt SCB är det två nya anläggningar som rapporterar inkvarteringsstatistik vilket förklarar gäsnattsökningen. Rumsbeläggningen var oförändrad.

Gästnätter augusti 2008, Göteborgsregionen

Hotell, stugbyar och vandrarhem



VÄSTSVENSKA
TURISTRÅDET

	Antal anläggningar	Gästnätter aug 2008	Utveckling
Ale*	2	2 409	-5%
Alingsås*	3	3 291	-5%
Göteborg	64	263 745	-6%
Härryda	6	5 372	-3%
Kungälv	9	10 400	-5%
Lerum*	3	3 320	-5%
Lilla Edet*	4	1 204	-5%
Mölnadal	6	16 000	8%
Partille*	1	3 077	-5%
Stenungsund	8	10 330	-13%
Tjörn*	4	1 379	-5%
Öckerö*	3	1 118	-5%
Hela Göteborgsregionen	113	321 645	-5%

* Skattade värden

08/10/2008

www.vastsverige.com

Källa: SCB och Nutek, bearbetat av Turismens Utredningsinstitut.

Gästnätter jan-aug 2008, Göteborgsregionen

Hotell, stugbyar och vandrarhem



VÄSTSVENSKA
TURISTRÅDET

	Antal anläggningar	Gästnätter jan-aug 2008	Utveckling
Ale*	2	14 497	1%
Alingsås*	3	19 802	1%
Göteborg	64	1 831 028	2%
Härryda	6	45 126	4%
Kungälv	9	53 734	-3%
Lerum*	3	19 978	1%
Lilla Edet*	3	7 242	1%
Mölndal	6	107 690	10%
Partille*	1	18 514	1%
Stenungsund	8	57 164	0%
Tjörn*	3	8 299	1%
Öckerö*	2	6 726	1%
Hela Göteborgsregionen	110	2 189 800	2%

* Skattade värden

08/10/2008

www.vastsverige.com

Källa: SCB och Nutek, bearbetat av Turismens Utredningsinstitut.

Kommentarer till Göteborgsregionen



- ▶ Göteborgsregionen var det område som rapporterade kraftigast tillbakagång i antal gästnätter under augusti månad. Antalet gästnätter hade minskat med 18 000. Ackumulerat för året redovisade Göteborgsregionen en tillväxt på två procent vilket var den svagaste tillväxten av länets fyra delregioner.
- ▶ Mölndal var den enda kommunen i området som redovisade en gästnattstillväxt. Enligt SCB var det en ny anläggning som rapporterade in inkvarteringsstatistik. Mölndal redovisade en mycket hög rumsbeläggning på 73 procent vilket var sex procentenheter högre än i Göteborg. Även ackumulerat till och med augusti månad var rumsbeläggningen hög och uppgick till 72 procent.
- ▶ I Stenungsund minskade antalet gästnätter under augusti månad med 1 500. Det var både nationella och internationella gästnätter som minskade. Även rumsbeläggningen minskade kraftigt med tio procentenheter, både under vardagar och helger.

Gästnätter augusti 2008, Sjuhärad

Hotell, stugbyar och vandrarhem



VÄSTSVENSKA
TURISTRÅDET

	Antal anläggningar	Gästnätter aug 2008	Utveckling
Borås	9	14 823	-3%
Herrljunga*	1	860	-24%
Mark	5	1 446	3%
Svenljunga	8	1 399	-1%
Tranemo*	2	1 080	-24%
Ulricehamn	8	3 692	53%
Vårgårda*	3	972	-24%
Hela Sjuhärad	36	24 272	0%

* Skattade värden

Källa: SCB och Nutek, bearbetat av Turismens Utredningsinstitut.

08/10/2008

www.vastsverige.com

Gästnätter jan-aug 2008, Sjuhärad

Hotell, stugbyar och vandrarhem



VÄSTSVENSKA
TURISTRÅDET

	Antal anläggningar	Gästnätter jan-aug 2008	Utveckling
Borås	9	109 275	7%
Herrljunga*	1	5 150	-7%
Mark	5	10 223	5%
Svenljunga	8	6 440	-11%
Tranemo*	2	6 473	-7%
Ulricehamn	8	18 082	14%
Vårgårda*	3	5 820	-7%
Hela Sjuhärad	36	161 463	5%

* Skattade värden

Källa: SCB och Nutek, bearbetat av Turismens Utredningsinstitut.

08/10/2008

www.vastsverige.com

25

Kommentarer till Sjuhärad



- ▶ Sjuhärads boendeanläggningar redovisade i augusti ungefär lika många gästnätter som året innan. En liten minskning av de nationella gästnätterna vägdes upp av en ökning av de internationella gästnätterna. Ackumulerat för året ökade gästnätterna i Sjuhärad med 8 300 vilket motsvarade en ökning på fem procent.
- ▶ I Ulricehamn var de bara en tredjedel av boendeanläggningarna som rapporterade in till SCB vilket medför att gästnattsiffrorna är relativt osäkra. Men det var två nya anläggningar som höll öppet under augusti månad vilket förklarar den kraftiga gästnattsökningen.

Gästnätter augusti 2008, Skaraborg

Hotell, stugbyar och vandrarhem



VÄSTSVENSKA
TURISTRÅDET

	Antal anläggningar	Gästnätter aug 2008	Utveckling
Essunga*	1	880	-12%
Falköping	9	3 877	-17%
Grästorp*	1	891	-12%
Gullspång*	2	878	-12%
Götene	6	6 067	23%
Hjo*	2	1 353	-12%
Karlsborg	10	4 627	7%
Lidköping	9	6 759	7%
Mariestad	9	3 708	6%
Skara	8	8 768	6%
Skövde	13	16 454	-2%
Tibro*	2	1 629	-12%
Tidaholm*	3	1 924	-12%
Töreboda*	1	1 437	-12%
Vara	6	3 408	12%
Hela Skaraborg	82	62 660	1%

* Skattade värden

08/10/2008

www.vastsverige.com

Källa: SCB och Nutek, bearbetat av Turismens Utredningsinstitut.

Gästnätter jan-aug 2008, Skaraborg

Hotell, stugbyar och vandrarhem



VÄSTSVENSKA
TURISTRÅDET

	Antal anläggningar	Gästnätter jan-aug 2008	Utveckling
Essunga*	1	4 659	-6%
Falköping	9	28 761	-2%
Grästorp*	1	4 714	-6%
Gullspång*	3	4 648	-6%
Götene	6	39 668	13%
Hjo*	2	7 160	-6%
Karlsborg	10	22 874	0%
Lidköping	9	38 273	6%
Mariestad	9	23 852	18%
Skara	8	52 598	13%
Skövde	13	118 030	3%
Tibro*	2	8 618	-6%
Tidaholm*	3	10 185	-6%
Töreboda*	1	3 761	-6%
Vara	7	20 212	9%
Hela Skaraborg	84	388 013	5%

* Skattade värden
08/10/2008

Källa: SCB och Nutek, bearbetat av Turismens Utredningsinstitut.

Kommentarer till Skaraborg



VÄSTSVENSKA
TURISTRÅDET

- ▶ Skaraborg var det enda området i länet som uppvisade en gästnattsökning under augusti. Trots det var Skaraborg det område med lägst rumsbeläggning på 43 procent vilket kan jämföras med länssnittet på 58 procent.
- ▶ I Falköping redovisade boendeanläggningarna 770 gästnätter färre för augusti jämfört med föregående år. Det motsvarade en gästnattsminskning på 17 procent. Det var både svenska och utländska gästnätter som minskat. Även rumsbeläggningen hade minskat med nio procentenheter både under vardagar och helger.
- ▶ I Götene ökade gästnätterna mycket kraftigt med 23 procent vilket motsvarade 1 100 fler övernattningar. Enligt SCB var det en ny anläggning som rapporterade in inkvarteringsstatistik vilket förklarar gästnattstillväxten.
- ▶ I Mariestad är det bara hälften av boendeanläggningarna som rapporterat in till SCB vilket medför att gästnattssiffran är relativt osäker. Men en ökad bäddkapacitet är till viss del en förklaring till den kraftiga gästnattsökningen till och med augusti.

Kommentarer till Skaraborg, forts



VÄSTSVENSKA
TURISTRÅDET

- ▶ I Skara ökade antalet gäsnätter till och med augusti med 18 procent vilket till stor del förklaras av en ökad bäddkapacitet på 24 procent. Trots gästnattsökningen har Skaras boendeanläggningar en låg belägningsgrad på 35 procent och rumsbeläggningen hade minskat med tio procentenheter.
- ▶ I Vara hade bäddkapaciteten under augusti ökat med 30 procent vilket förklarar gästnattsökningen under augusti månad. Dock har rumsbeläggningen minskat kraftigt med 11 procentenheter och så mycket som 14 procentenheter under vardagar.