



VÄSTSVENSKA
TURISTRÅDET

Inkvarteringsstatistik februari 2008



Kommunstatistik



VÄSTSVENSKA
TURISTRÅDET

Från och med januari 2005 redovisas gästnattsstatistik för hotell, stugbyar och vandrarhem för samtliga kommuner i Västsverige genom en skattning av inkvarteringsstatistiken för kommuner med färre än fem anläggningar. Skattningarna är baserade på ett antal parametrar och antaganden och siffrorna bör hanteras med försiktighet. De kommuner som är skattade i kommunredovisningen är rödmarkerade. För ett fåtal kommuner som för året har fler än fem anläggningar men som tidigare år haft färre än fem anläggningar har den procentuella utvecklingen skattats fram och de stora skillnader som uppstår beror på skattningen.

Bollebygd har inga boendeanläggningar.

För februari månad 2008 har inga anläggningar i Färgelanda resp. Töreboda rapporterat in gästnätter till SCB. Inga gästnätter redovisas därmed för dessa kommuner.

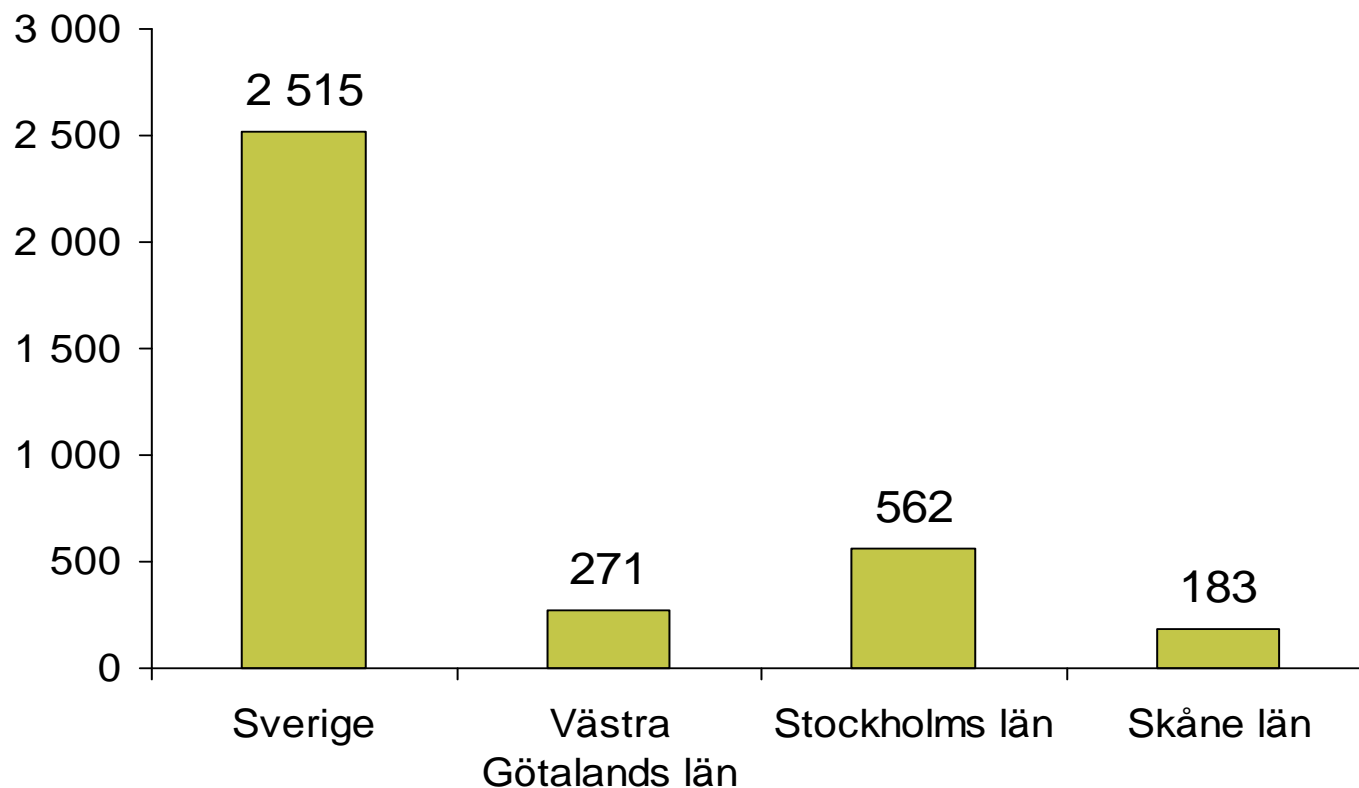
Strömstad som vanligtvis utgör en betydande del av Fyrbodals gästnätter har bara fyra inrapporterande anläggningar under februari månad. Detta medför att ackumulerade gästnätter samt gästnätter för februari har skattats. Strömstads betydelse blir därmed delvis underskattad.

Gästnätter februari 2008, län

Hotell, stugbyar och vandrarhem (tusen)



VÄSTSVENSKA
TURISTRÅDET



Källa: SCB och Nutek, bearbetat av Turismens Utredningsinstitut.

09/04/2008

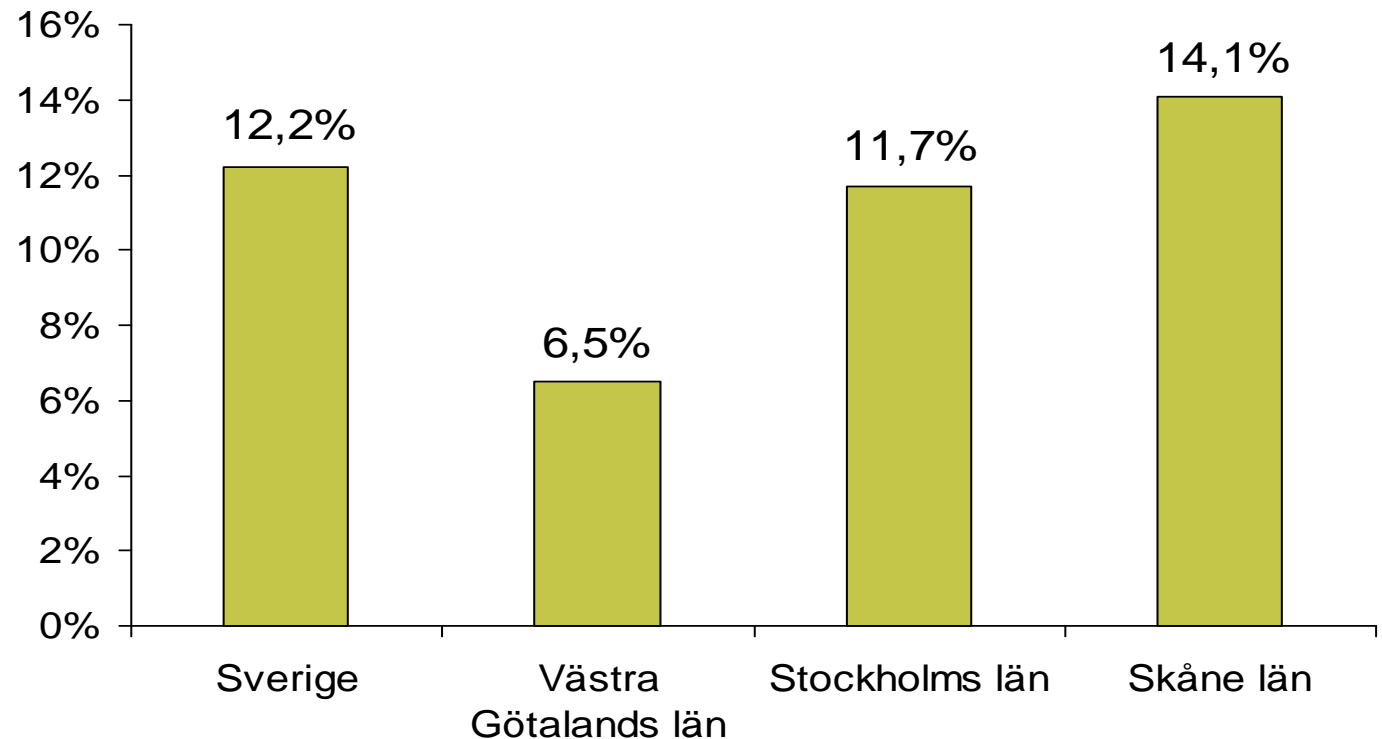
www.vastsverige.com

Gästnattsutveckling februari 2008, län

Jfr. med samma period föregående år.
Hotell, stugbyar och vandrarhem



VÄSTSVENSKA
TURISTRÅDET



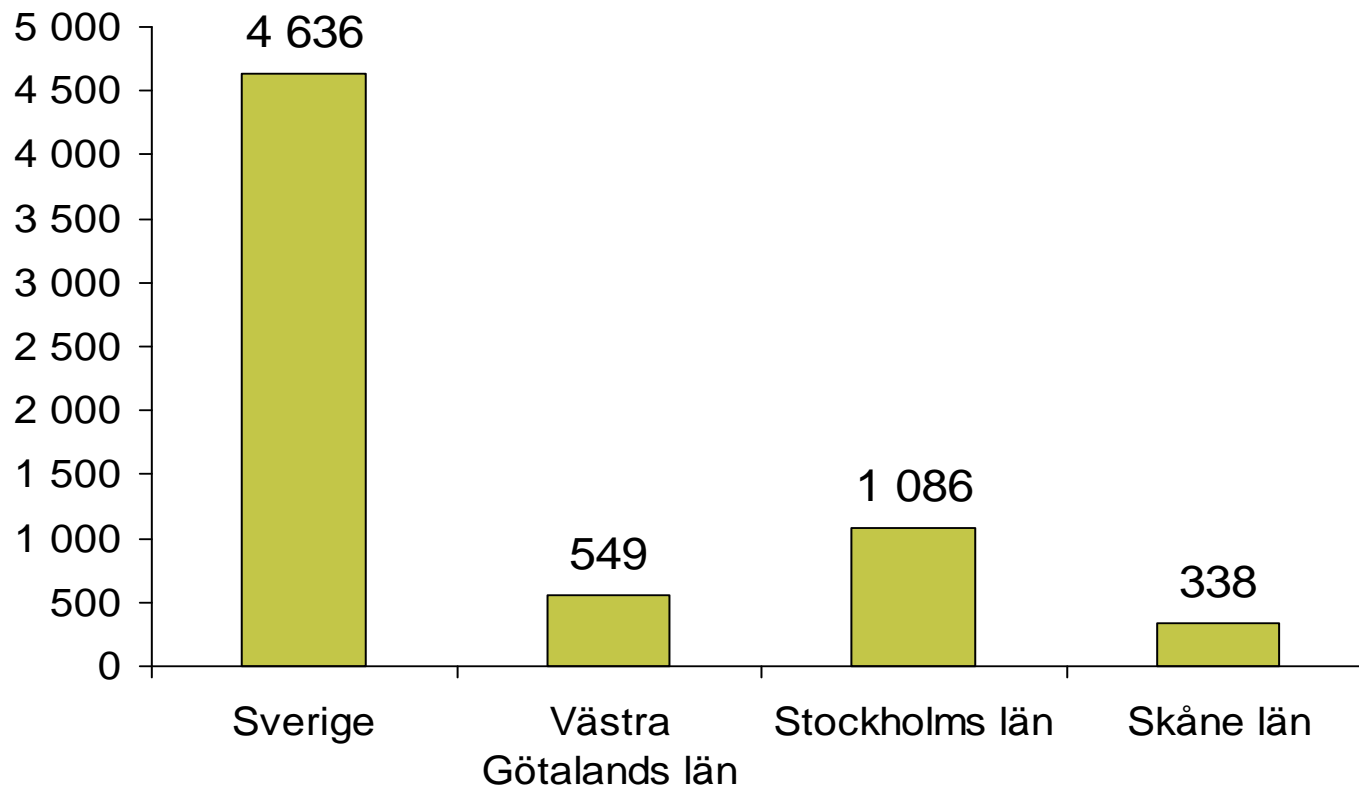
Källa: SCB och Nutek, bearbetat av Turismens Utredningsinstitut.

Gästnätter jan-feb 2008, län

Hotell, stugbyar och vandrarhem (tusen)



VÄSTSVENSKA
TURISTRÅDET



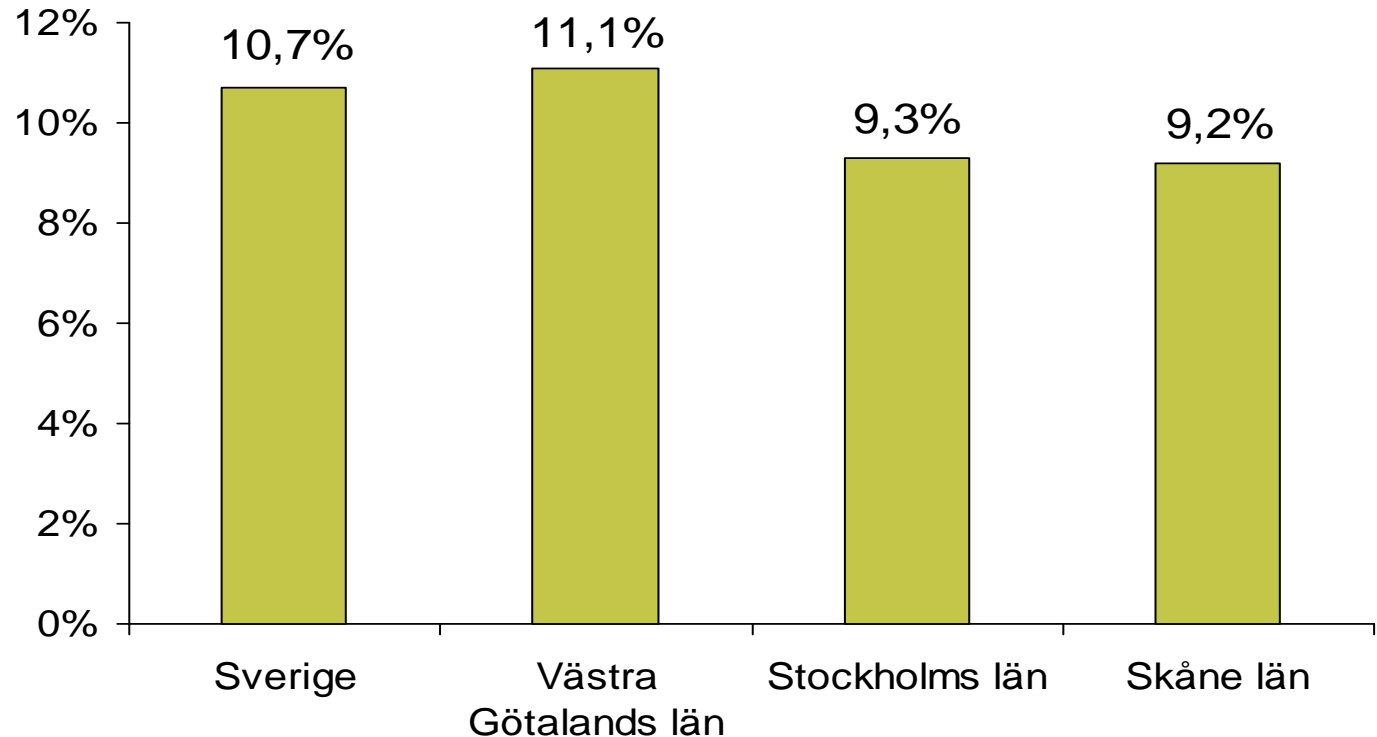
Källa: SCB och Nutek, bearbetat av Turismens Utredningsinstitut.

Gästnattsutveckling jan-feb 2008, län

Jfr. med samma period föregående år.
Hotell, stugbyar och vandrarhem



VÄSTSVENSKA
TURISTRÅDET



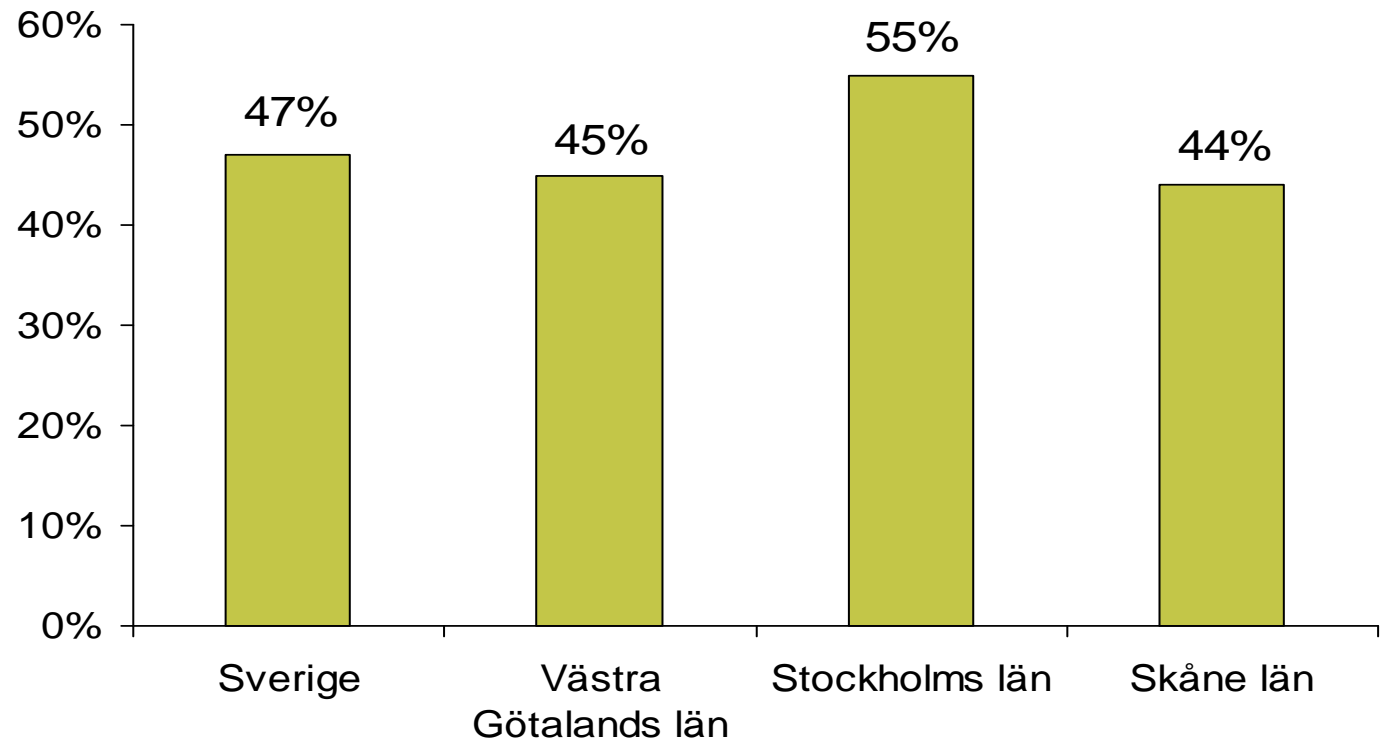
Källa: SCB och Nutek, bearbetat av Turismens Utredningsinstitut.

Beläggningsgrad, rum februari 2008, län

Hotell, stugbyar och vandrarhem



VÄSTSVENSKA
TURISTRÅDET



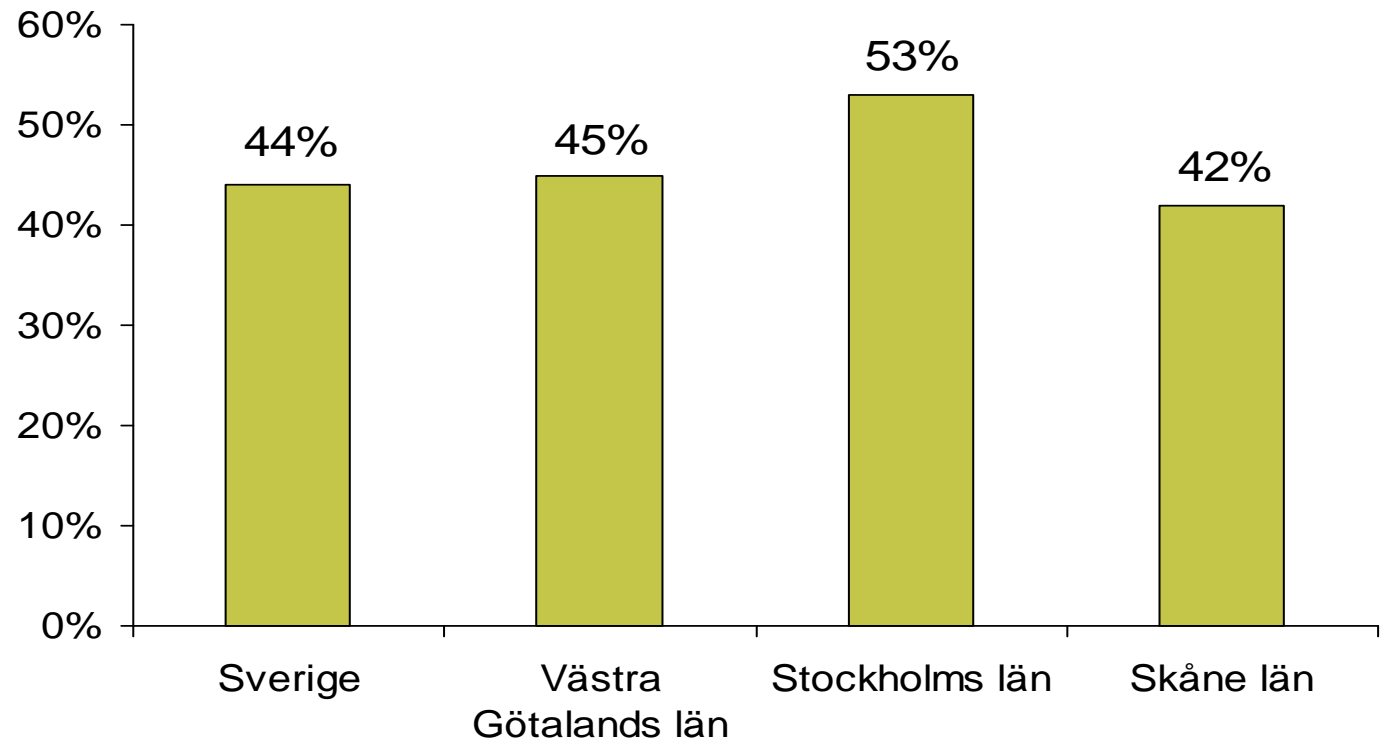
Källa: SCB och Nutek, bearbetat av Turismens Utredningsinstitut.

Beläggningsgrad, rum jan-feb 2008, län

Hotell, stugbyar och vandrarhem



VÄSTSVENSKA
TURISTRÅDET



Källa: SCB och Nutek, bearbetat av Turismens Utredningsinstitut.

Gästnätter i VG efter nationalitet februari 2008

(Hotell, stugbyar och vandrarhem)



VÄSTSVENSKA
TURISTRÅDET

Land	Gästnätter februari 2008	Utveckling jfr. med samma period föregående år
Sverige	204 467	6%
Norge	17 816	73%
Danmark	6 791	18%
Finland	1 502	29%
Tyskland	7 507	1%
Storbritannien	7 666	19%
Nederländerna	1 637	-14%
Frankrike	2 763	6%
Italien	1 247	-11%
övriga Europa	10 052	6%
USA	3 707	18%
Kanada	153	-14%
Japan	894	44%
Kina	350	-35%
övriga världen	4 074	-58%

09/04/2008

www.vastsverige.com

Källa: SCB och Nutek, bearbetat av Turismens Utredningsinstitut.

Gästnätter i VG efter nationalitet jan-feb 2008

(Hotell, stugbyar och vandrarhem)



VÄSTSVENSKA
TURISTRÅDET

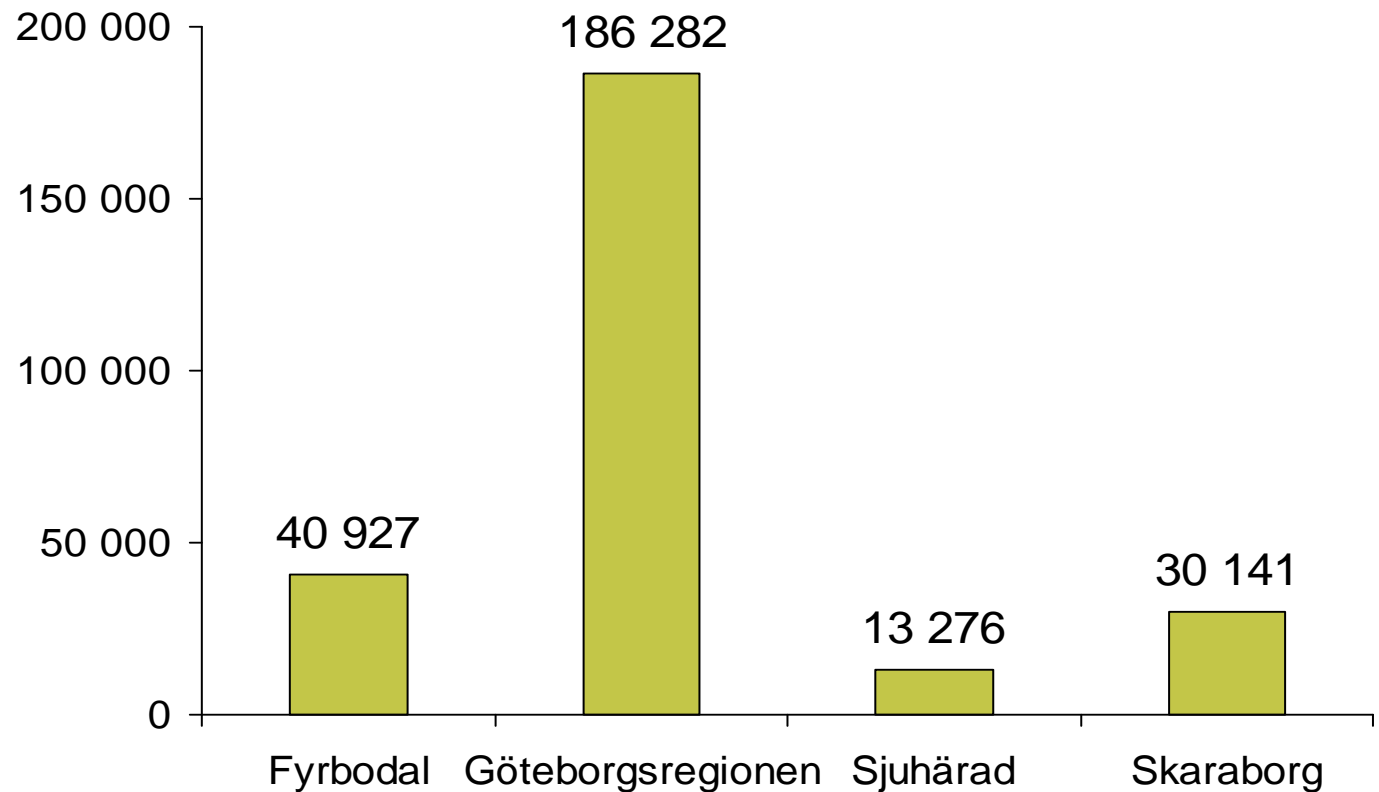
Land	Gästnätter jan-feb 2008	Utveckling jfr. med samma period föregående år
Sverige	416 453	11%
Norge	32 561	62%
Danmark	11 993	26%
Finland	3 384	19%
Tyskland	14 058	-5%
Storbritannien	15 455	22%
Nederländerna	3 379	-9%
Frankrike	5 670	16%
Italien	2 282	-2%
övriga Europa	18 707	11%
USA	7 688	24%
Kanada	328	3%
Japan	1 733	39%
Kina	846	-8%
övriga världen	14 103	-32%

Gästnätter februari 2008, områden i VG

Hotell, stugbyar och vandrarhem



VÄSTSVENSKA
TURISTRÅDET



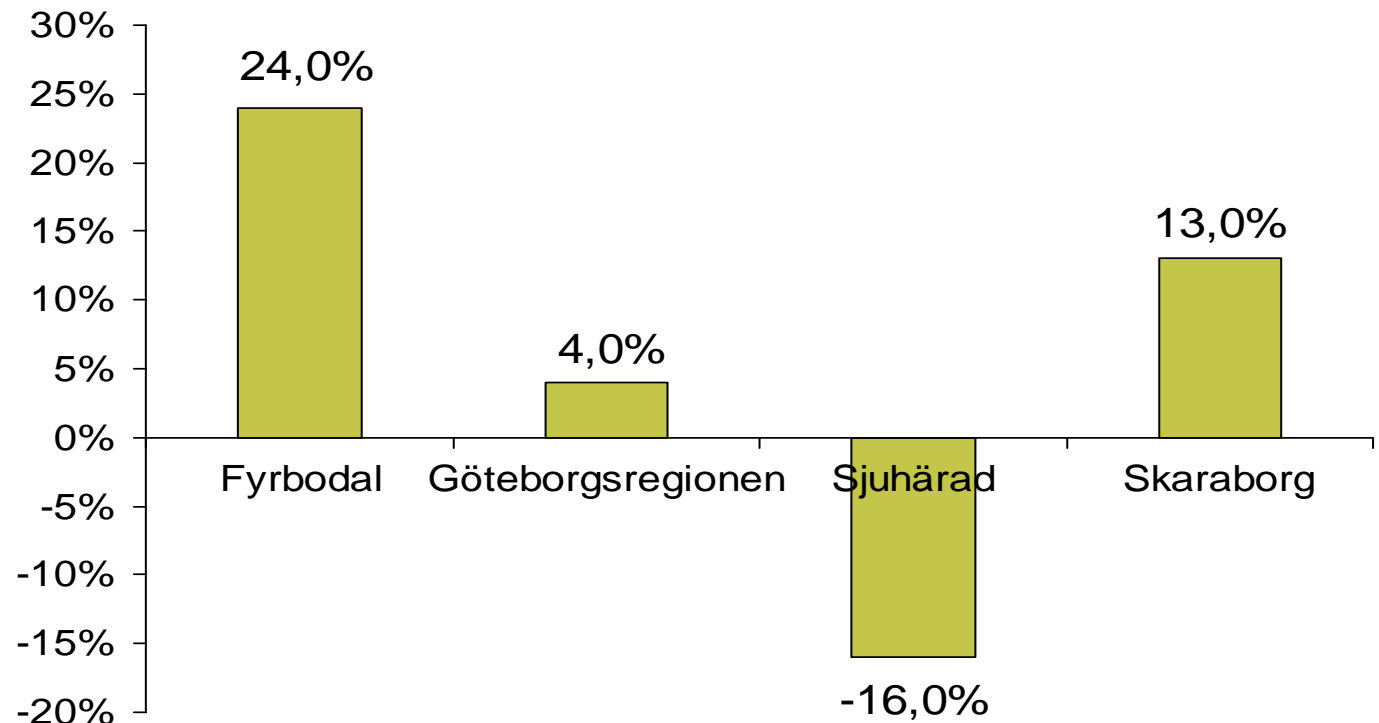
Källa: SCB och Nutek, bearbetat av Turismens Utredningsinstitut.

Gästnattsutveckling februari 2008, områden i VG

Jfr. med samma period föregående år.
Hotell, stugbyar och vandrarhem



VÄSTSVENSKA
TURISTRÅDET



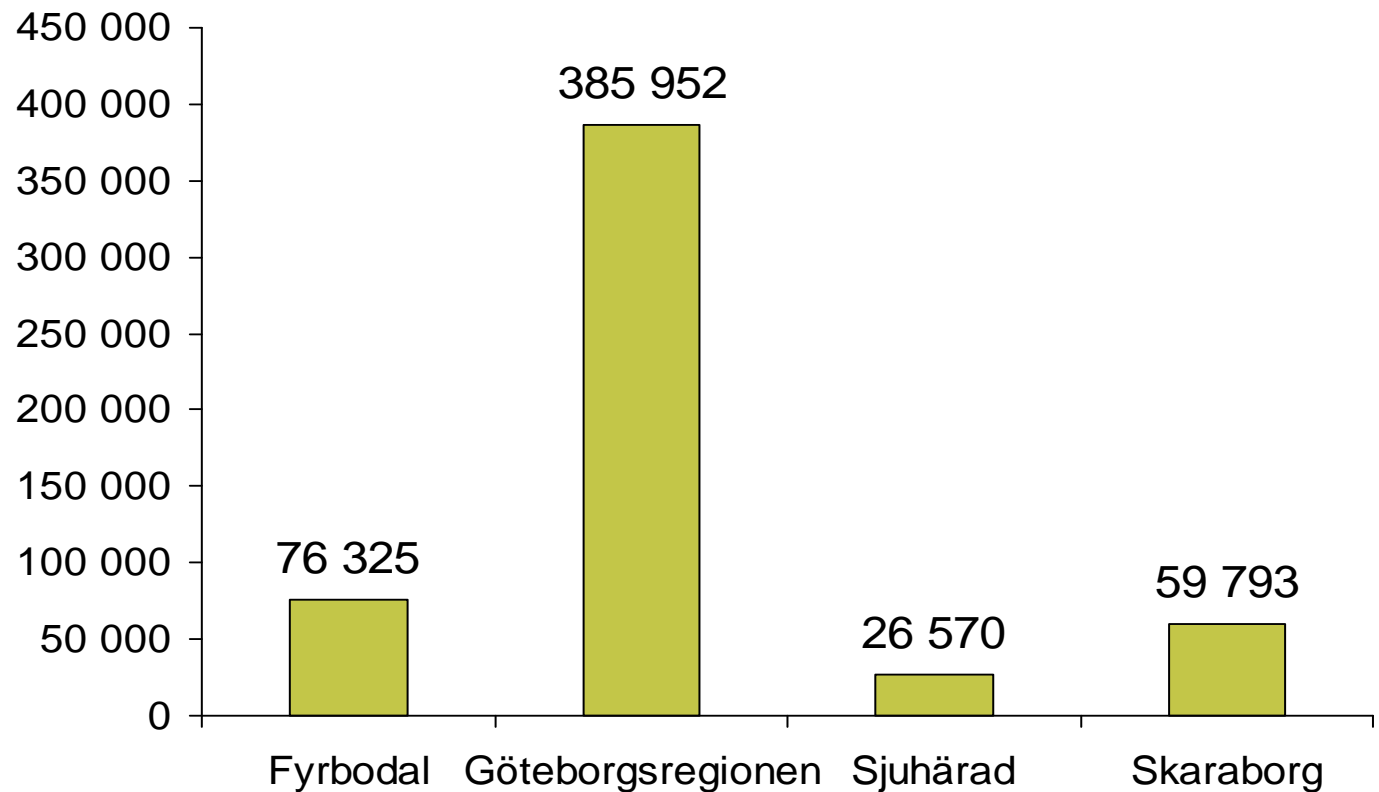
Källa: SCB och Nutek, bearbetat av Turismens Utredningsinstitut.

Gästnätter jan-feb 2008, områden i VG

Hotell, stugbyar och vandrarhem



VÄSTSVENSKA
TURISTRÅDET



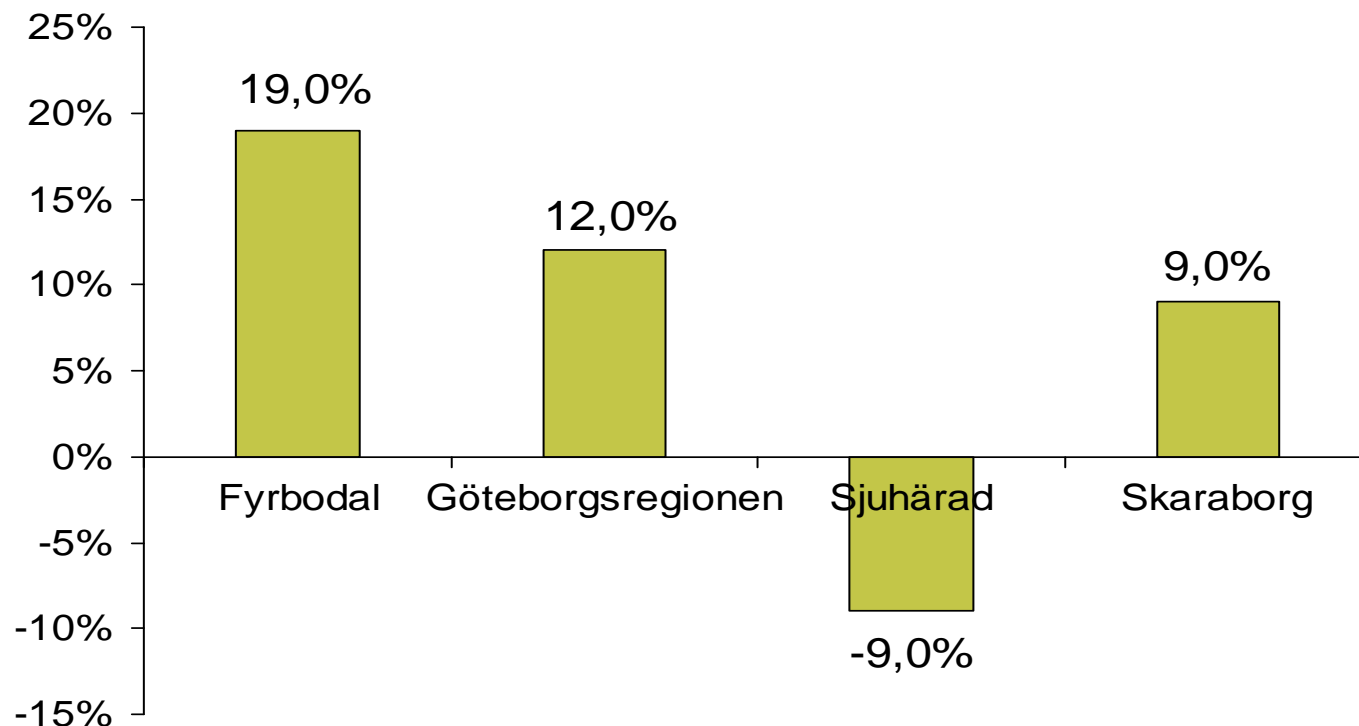
Källa: SCB och Nutek, bearbetat av Turismens Utredningsinstitut.

Gästnattsutveckling jan-feb 2008, områden i VG



VÄSTSVENSKA
TURISTRÅDET

Jfr. med samma period föregående år.
Hotell, stugbyar och vandrarhem



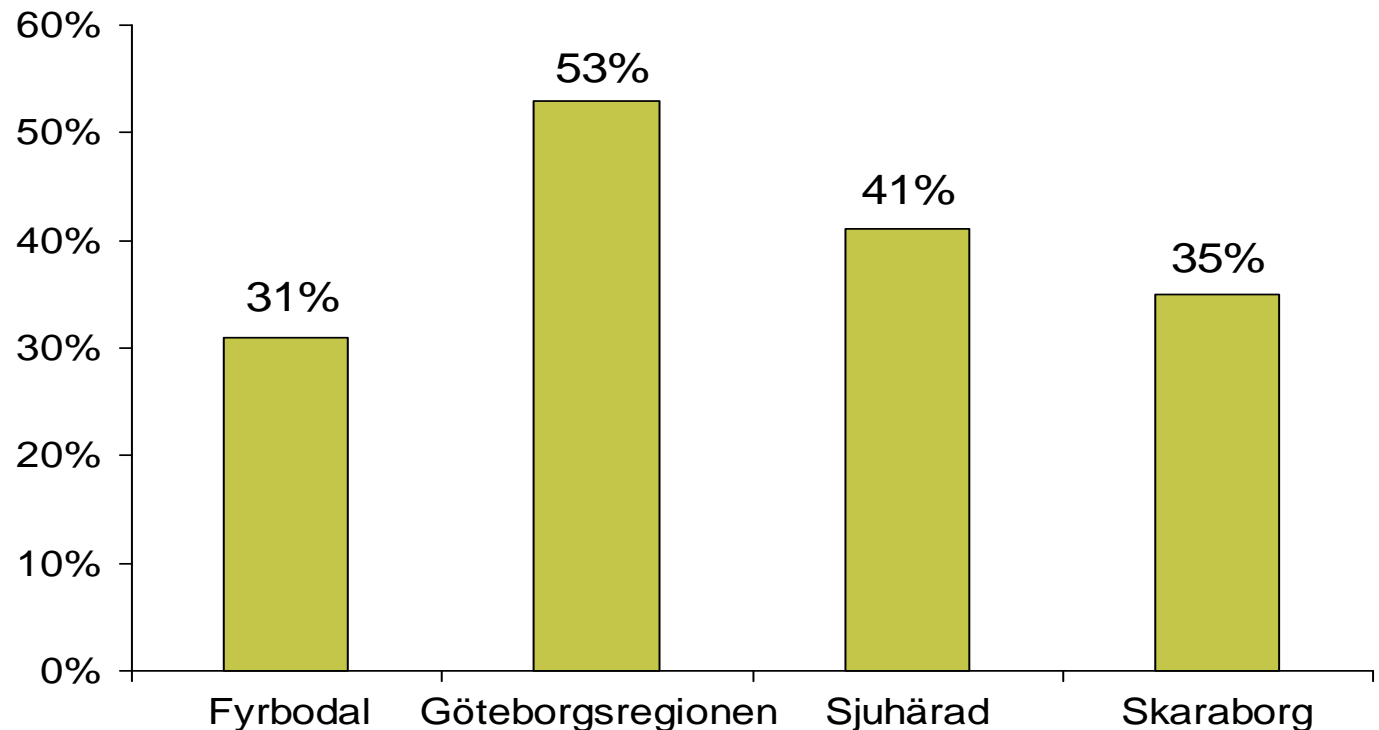
Källa: SCB och Nutek, bearbetat av Turismens Utredningsinstitut.

Beläggningsgrad rum, februari 2008, områden i VG

Hotell, stugbyar och vandrarhem



VÄSTSVENSKA
TURISTRÅDET



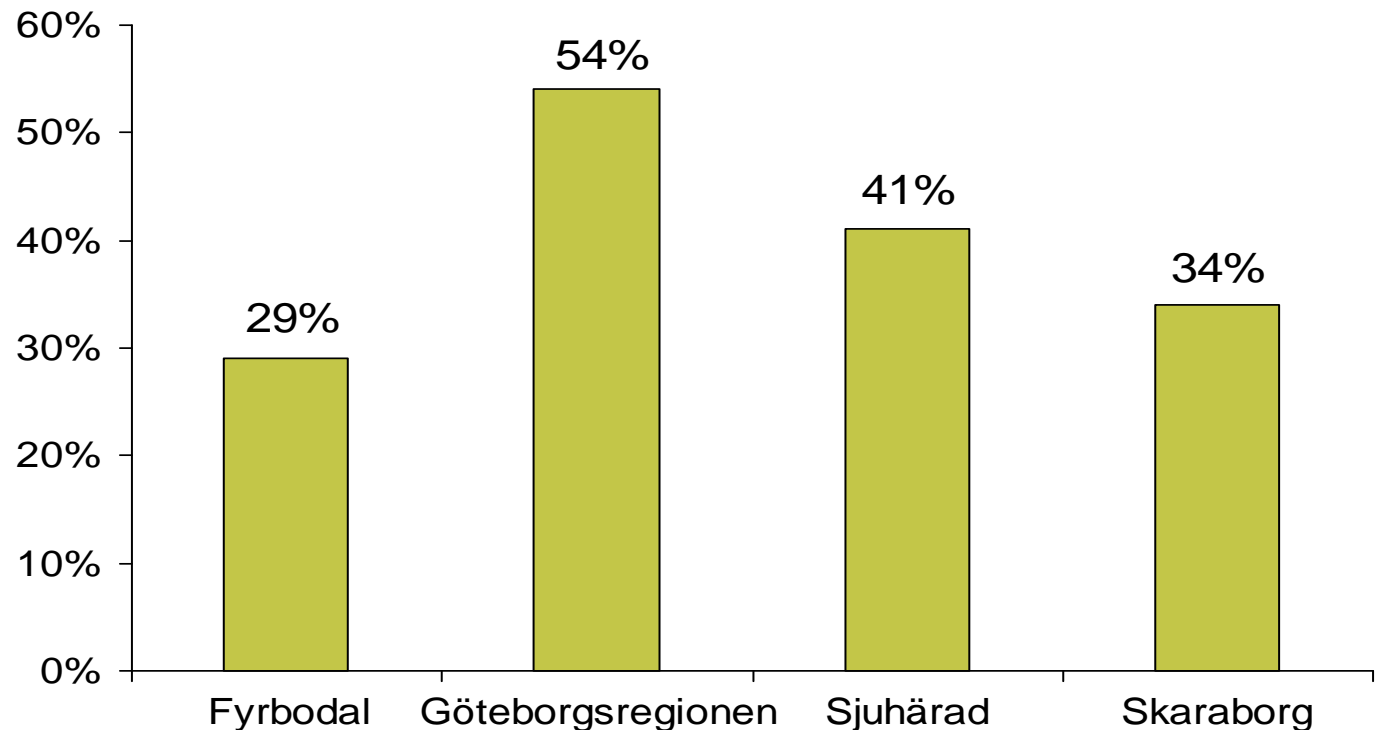
Källa: SCB och Nutek, bearbetat av Turismens Utredningsinstitut.

Beläggningsgrad rum, jan-feb 2008, områden i VG

Hotell, stugbyar och vandrarhem



VÄSTSVENSKA
TURISTRÅDET



Källa: SCB och Nutek, bearbetat av Turismens Utredningsinstitut.

Gästnätter februari 2008, Fyrbodal

Hotell, stugbyar och vandrarhem



VÄSTSVENSKA
TURISTRÅDET

	Antal anläggningar	Gästnätter februari 2008	Utveckling
Bengtstors	5	1 073	-8%
Dals-Ed*	4	1 597	63%
Lysekil	7	2 074	7%
Mellerud	5	712	16%
Munkedal*	3	3 323	63%
Orust	12	1 549	53%
Sotenäs	5	2 269	-3%
Strömstad*	4	3 577	63%
Tanum	13	3 646	-4%
Trollhättan	8	7 155	1%
Uddevalla	11	7 062	32%
Vänersborg	7	2 797	37%
Åmål*	3	4 093	63%
Hela Fyrbodal	87	40 927	24%

09/04/2008

* Skattade värden

www.vastsverige.com

Källa: SCB och Nutek, bearbetat av Turismens Utredningsinstitut.

Gästnätter jan-feb 2008, Fyrbodal

Hotell, stugby och vandrarhem



VÄSTSVENSKA
TURISTRÅDET

	Antal anläggningar	Gästnätter jan-feb 2008	Utveckling
Bengtstors	6	2 217	38%
Dals-Ed*	4	1 096	53%
Lysekil	7	4 308	-2%
Mellerud	5	1 328	12%
Munkedal*	3	2 278	53%
Orust	12	2 934	36%
Sotenäs	6	4 695	8%
Strömstad	5	16 671	53%
Tanum	13	6 216	-13%
Trollhättan	8	13 180	-3%
Uddevalla	11	13 180	27%
Vänersborg	7	5 415	29%
Åmål*	3	2 807	53%
Hela Fyrbodal	90	76 325	19%

09/04/2008

www.vastsverige.com

* Skattade värden samt Färgelanda redovisar att en anläggning håller öppet juni

Källa: SCB och Nutek, bearbetat av Turismens Utredningsinstitut.

Kommentarer till Fyrbodal



VÄSTSVENSKA
TURISTRÅDET

- ▶ Fyrbodal inledde år 2008 med en starkt positiv gästnattsutveckling. I februari månad ökade Fyrbodal med 24 procent vilket motsvarade en gästnattsökning på 7 830 nya gästnätter. Alla grupper ökade förutom Utom-Europa som minskade marginellt med 166 gästnätter. Belägningsgraden var dock oförändrad med 31 procent.
- ▶ De utländska gästnätterna ökade med 68 procent medan de svenska ökade med 10 procent. Det var de nordiska gästnätterna som bidrog till den stora ökningen av gästnätter i området. Medan de svenska gästnätterna ökade med 2 408 ökade de övriga nordiska gästnätterna med 5 458 gästnätter. De nordiska gästnätterna i Fyrbodal utgjorde 24 av den totala gästnattsvolymen. Fyrbodal var det område som hade högst andel utländska gästnätter under februari månad 2008.
- ▶ Framförallt var det Orust, Uddevalla och Vänersborg som stod för de stora ökningarna av gästnätter jämfört med samma period föregående år. Samtliga kommuner hade fått fler inrapporterande anläggningar. Orust rapporterade fyra nya anläggningar. Uddevalla och Vänersborg hade fått en respektive två nya anläggningar.
- ▶ Observera att Strömstad bara hade fyra anläggningar i februari månad. Det medför att gästnattsvolymen för kommunen har skattats. Effekten blir att Strömstad underskattas medan övriga skattade kommuner i Fyrbodal får en starkare utveckling än i verkligheten.

Gästnätter februari 2008, Göteborgsregionen

Hotell, stugbyar och vandrarhem



VÄSTSVENSKA
TURISTRÅDET

	Antal anläggningar	Gästnätter februari 2008	Utveckling
Ale*	2	974	7%
Alingsås*	3	1 331	7%
Göteborg	62	159 893	4%
Härryda	5	4 935	3%
Kungälv	8	2 738	7%
Lerum*	3	1 343	7%
Lilla Edet*	2	487	7%
Mölndal	6	8 638	11%
Partille*	1	1 244	7%
Stenungsund	6	3 691	20%
Tjörn*	3	558	7%
Öckerö*	2	450	7%
Hela Göteborgsregionen	103	186 282	4%

* Skattade värden

09/04/2008

www.vastsverige.com

Källa: SCB och Nutek, bearbetat av Turismens Utredningsinstitut.

Gästnätter jan-feb 2008, Göteborgsregionen

Hotell, stugbyar och vandrarhem



VÄSTSVENSKA
TURISTRÅDET

	Antal anläggningar	Gästnätter jan-feb 2008	Utveckling
Ale*	2	1 917	7%
Alingsås*	3	2 619	7%
Göteborg	62	331 475	12%
Härryda	5	10 363	7%
Kungälv	8	5 812	3%
Lerum*	3	2 642	7%
Lilla Edet*	2	958	7%
Mölndal	6	18 083	18%
Partille*	1	2 448	7%
Stenungsund	6	7 650	-3%
Tjörn*	3	1 097	7%
Öckerö*	2	888	7%
Hela Göteborgsregionen	103	385 952	12%

* Skattade värden

09/04/2008

www.vastsverige.com

Källa: SCB och Nutek, bearbetat av Turismens Utredningsinstitut.

Kommentarer till Göteborgsregionen



- ▶ Göteborgsregionen ökade med fyra procent under februari månad. I absoluta tal motsvarades ökningen av 7 744 nya gästnätter. Utom-Europa minskade med 4 752 gästnätter medan övriga grupper ökade. Framförallt ökade de svenska övernattningarna. Belägningsgraden minskade med en procentenhet till 53 procent i Göteborgsregionen.
- ▶ Ingen av kommunerna hade en negativ gästnattsutveckling under februari månad. Starkast tillväxt hade Mölndal och Stenungsund som ökade med 11 respektive 20 procent. En anläggning hade tillkommit i rapporteringen för Mölndal medan antalet anläggningar var oförändrat i Stenungsund. Stenungsund var den enda kommunen som backade under januari månad (-15 procent). Orsaken till den stora minskningen i januari som sedan följdes av en kraftig ökning i februari är oklar. Ev. kan det vara eftersläpning i inrapporteringen som är orsaken. Belägningsgraden var dock oförändrad.
- ▶ Göteborgs kommun stod för 86 procent av gästnätterna i Göteborgsregionen under februari månad. Göteborg hade en ökning som motsvarade genomsnittet på fyra procent. Belägningsgraden i Göteborg minskade med en procentenhet under perioden till 56 procent vilket är två procentenheter högre än snittet i Göteborgsregionen.

Gästnätter februari 2008, Sjuhärad

Hotell, stugbyar och vandrarhem



VÄSTSVENSKA
TURISTRÅDET

	Antal anläggningar	Gästnätter februari 2008	Utveckling
Bollebygd		Det finns inga boendeanläggningar i Bollebygd	
Borås	8	9 273	-15%
Herrljunga*	1	312	-2%
Mark*	3	1 097	-2%
Svenljunga*	3	345	-2%
Tranemo*	2	393	-2%
Ulricehamn	5	1 504	-36%
Vårgårda*	3	352	-1%
Hela Sjuhärad	25	13 276	-16%

* Skattade värden

Källa: SCB och Nutek, bearbetat av Turismens Utredningsinstitut.

09/04/2008

www.vastsverige.com

23

Gästnätter jan-feb 2008, Sjuhärad

Hotell, stugbyar och vandrarhem



VÄSTSVENSKA
TURISTRÅDET

	Antal anläggningar	Gästnätter jan-feb 2008	Utveckling
Bollebygd		Det finns inga boendeanläggningar i Bollebygd	
Borås	8	18 612	-7%
Herrljunga*	1	627	-5%
Mark*	3	2 201	-5%
Svenljunga*	3	691	-5%
Tranemo*	2	788	-5%
Ulricehamn	5	2 942	-27%
Vårgårda*	3	709	-5%
Hela Sjuhärad	25	26 570	-9%

* Skattade värden

Källa: SCB och Nutek, bearbetat av Turismens Utredningsinstitut.

09/04/2008

www.vastsverige.com

24

Kommentarer till Sjuhärad



VÄSTSVENSKA
TURISTRÅDET

- ▶ Sjuhärad fortsatte att tappa i gästnätter under februari månad och backade med 16 procent. Samtliga grupper minskade men det var framförallt svenskarna som stod för tillbakagången. I absoluta tal minskade gästnätterna med 2 567 varav 2 061 var svenska gästnätter. Det hade tillkommit en anläggning i inrapporteringen sedan februari 2007.
- ▶ Beläggningsgraden i området minskade med hela tio procentenheter till 41 procent. Till viss del kan detta bero på en kapacitetsökning under perioden.
- ▶ Det var bara två kommuner som hade fem eller fler anläggningar i Sjuhärad under februari månad och därmed rapporterade inkvarteringsstatistik till SCB. Det var Borås och Ulricehamn som backade 15 respektive 36 procent.
- ▶ Ulricehamns tillbakagång under februari månad berodde troligtvis på att Ulricehamn Ski Center fick en kortare säsong än föregående år. Totalt tappade Ulricehamn 849 gästnätter varan 614 var utländska.
- ▶ Medan Ulricehamn tappade i utländska gästnätter backade Borås framförallt på den nationella marknaden.
- ▶ Ulricehamn minskade sin beläggning med 17 procentenheter och Borås med 12 procentenheter till beläggningsgrader för rum på 33 respektive 45 procent.

Gästnätter februari 2008, Skaraborg

Hotell, stugbyar och vandrarhem



VÄSTSVENSKA
TURISTRÅDET

	Antal anläggningar	Gästnätter februari 2008	Utveckling
Essunga*	1	305	28%
Falköping	8	2 584	-3%
Grästorp*	1	308	28%
Gullspång*	3	304	28%
Götene	5	2 483	-3%
Hjo*	1	468	28%
Karlsborg	7	1 323	8%
Lidköping	8	2 725	12%
Mariestad	8	1 293	-2%
Skara	6	3 437	48%
Skövde	12	12 004	13%
Tibro*	2	563	28%
Tidaholm*	3	666	28%
Vara	5	1 678	16%
Hela Skaraborg	70	30 141	13%

* Skattade värden

09/04/2008

www.vastsverige.com

Källa: SCB och Nutek, bearbetat av Turismens Utredningsinstitut.

Gästnätter jan-feb 2008, Skaraborg

Hotell, stugbyar och vandrarhem



VÄSTSVENSKA
TURISTRÅDET

	Antal anläggningar	Gästnätter jan-feb 2008	Utveckling
Essunga*	1	597	31%
Falköping	8	5 206	-11%
Grästorp*	1	604	31%
Gullspång*	3	595	31%
Götene	5	4 687	-5%
Hjo*	1	916	31%
Karlsborg	7	2 733	18%
Lidköping	8	5 354	7%
Mariestad	8	2 924	3%
Skara	6	6 728	23%
Skövde	12	23 831	12%
Tibro*	2	1 103	31%
Tidaholm*	4	1 303	31%
Vara	5	3 212	6%
Hela Skaraborg	71	59 793	9%

* Skattade värden

09/04/2008

www.vastsverige.com

Källa: SCB och Nutek, bearbetat av Turismens Utredningsinstitut.

Kommentarer till Skaraborg



VÄSTSVENSKA
TURISTRÅDET

- ▶ Näst efter Fyrbodal stod Skaraborg för den kraftigaste tillväxten med en ökning på 13 procent. Samtliga grupper ökade men framförallt berodde ökningen på de svenska gästnätterna - även om tillväxten av nordiska gästnätter relativt sett var starkare. De nordiska gästnätterna ökade med 89 procent jämfört med februari 2007.
- ▶ Skaraborg var det område i Västra Götalands län där den inhemska turismen var starkast under februari månad. Hela 87 procent av gästnätterna var svenska.
- ▶ Tre anläggningar hade tillkommit i rapporteringen och beläggningsgraden på 35 procent var oförändrad jämfört med föregående februari.
- ▶ Skara hade den största förändringen under perioden och gästnätterna i februari ökade med hela 48 procent. En anläggning hade tillkommit i rapporteringen sedan februari 2007. Turistbyrån i Skara hade ingen förklaring till den stora gästnattsökningen i februari men Skara har fått ett nytt hotell och ett nytt vandrarhem. Dessa båda anläggningar har dock inte tillräcklig kapacitet för att själva stå för ökningen.
- ▶ Lidköping, Skövde och Vara ökade sina gästnätter med dryga 10 procent under perioden. Inga av de övriga kommunerna backade i någon större utsträckning.