



VÄSTSVENSKA  
TURISTRÅDET

# Inkvarteringsstatistik januari 2008



# Kommunstatistik



VÄSTSVENSKA  
TURISTRÅDET

Från och med januari 2005 redovisas gästnattsstatistik för hotell, stugbyar och vandrarhem för samtliga kommuner i Västsverige genom en skattning av inkvarteringsstatistiken för kommuner med färre än fem anläggningar. Skattningarna är baserade på ett antal parametrar och antaganden och siffrorna bör hanteras med försiktighet. De kommuner som är skattade i kommunredovisningen är rödmarkerade. För ett fåtal kommuner som för året har fler än fem anläggningar men som tidigare år haft färre än fem anläggningar har den procentuella utvecklingen skattats fram och de stora skillnader som uppstår beror på skattningen.

Bollebygd har inga boendeanläggningar.

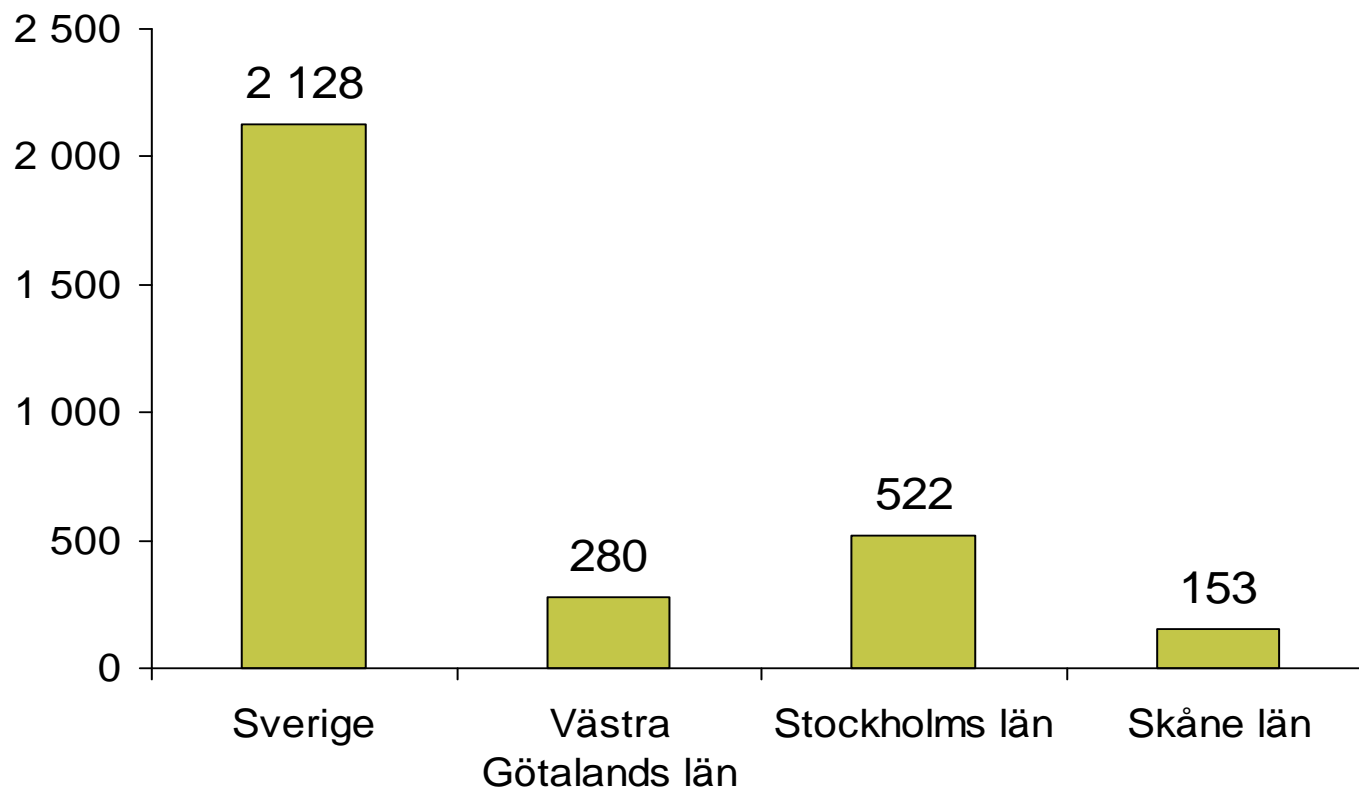
För januari månad 2008 har inga anläggningar i Färgelanda resp. Töreboda rapporterat in gästnätter till SCB. Inga gästnätter redovisas därmed för dessa kommuner.

# Gästnätter januari 2008, län

Hotell, stugbyar och vandrarhem (tusen)



VÄSTSVENSKA  
TURISTRÅDET



Källa: SCB och Nutek, bearbetat av Turismens Utredningsinstitut.

07/04/2008

[www.vastsverige.com](http://www.vastsverige.com)

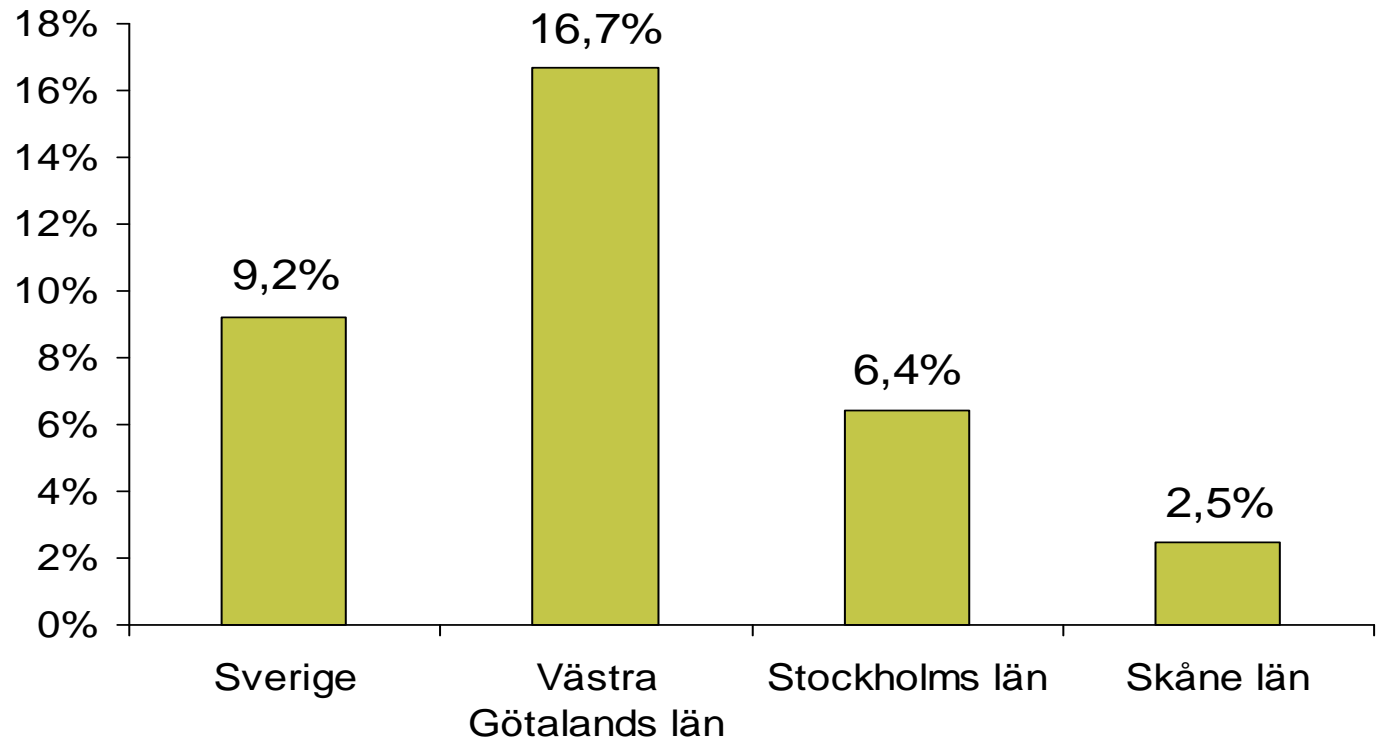
3

# Gästnattsutveckling januari 2008, län

Jfr. med samma period föregående år.  
Hotell, stugbyar och vandrarhem



VÄSTSVENSKA  
TURISTRÅDET



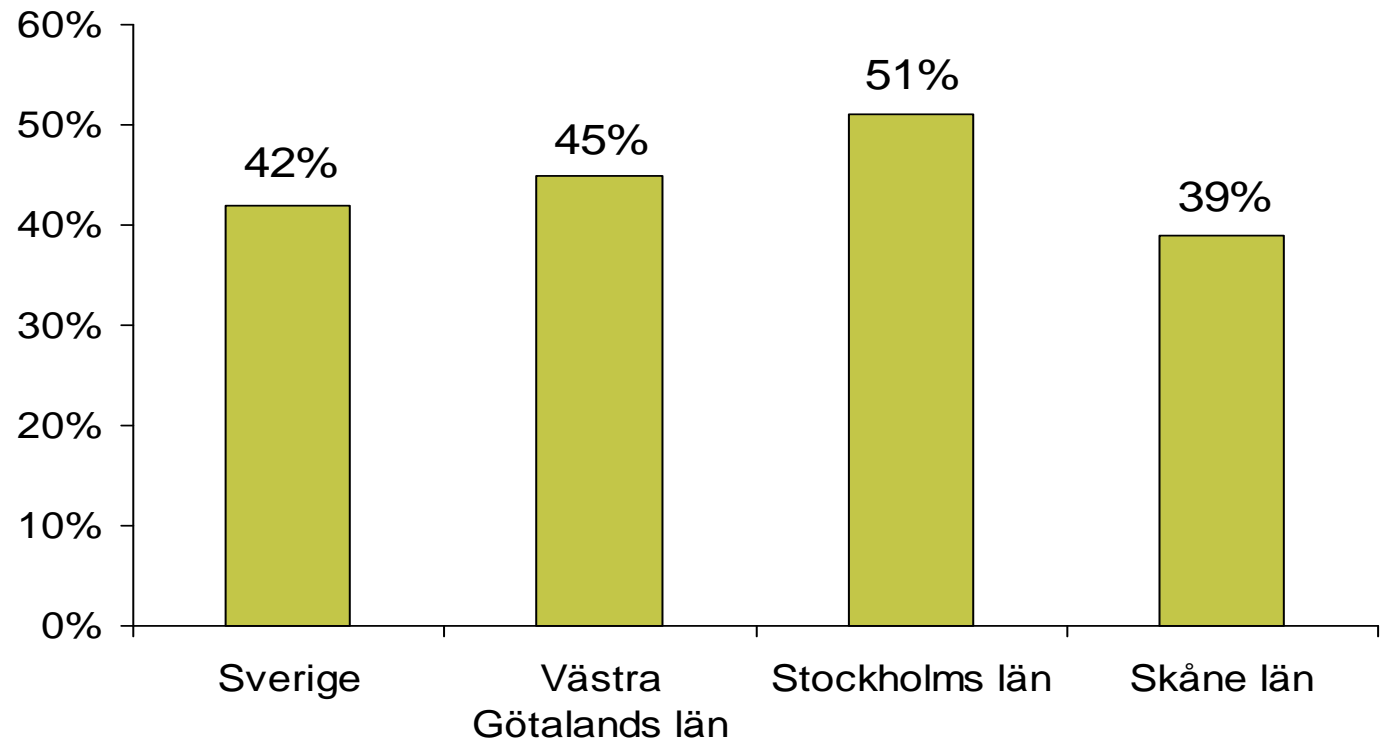
Källa: SCB och Nutek, bearbetat av Turismens Utredningsinstitut.

# Beläggningsgrad, rum januari 2008, län

Hotell, stugbyar och vandrarhem



VÄSTSVENSKA  
TURISTRÅDET



Källa: SCB och Nutek, bearbetat av Turismens Utredningsinstitut.

# Gästnätter i VG efter nationalitet januari 2008

(Hotell, stugbyar och vandrarhem)



VÄSTSVENSKA  
TURISTRÅDET

Land	Gästnätter januari 2008	Utveckling jfr. med samma period föregående år
Sverige	214 084	17%
Norge	14 706	50%
Danmark	5 262	40%
Finland	1 912	14%
Tyskland	6 665	-9%
Storbritannien	6 827	10%
Nederländerna	1 748	-2%
Frankrike	2 985	30%
Italien	1 049	13%
övriga Europa	8 551	16%
USA	4 087	33%
Kanada	180	29%
Japan	874	40%
Kina	514	36%
övriga världen	10 249	-9%

07/04/2008

[www.vastsverige.com](http://www.vastsverige.com)

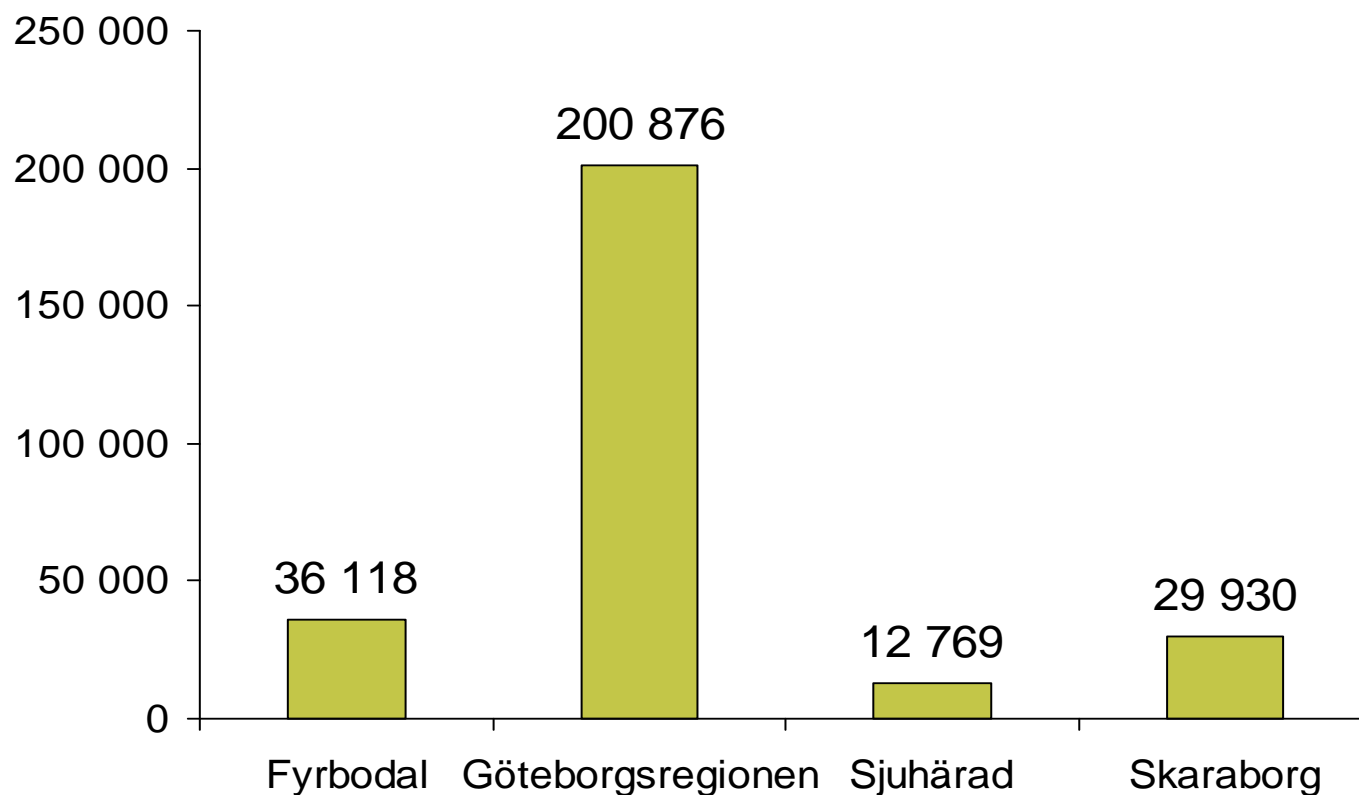
Källa: SCB och Nutek, bearbetat av Turismens Utredningsinstitut.

# Gästnätter januari 2008, områden i VG

Hotell, stugbyar och vandrarhem



VÄSTSVENSKA  
TURISTRÅDET



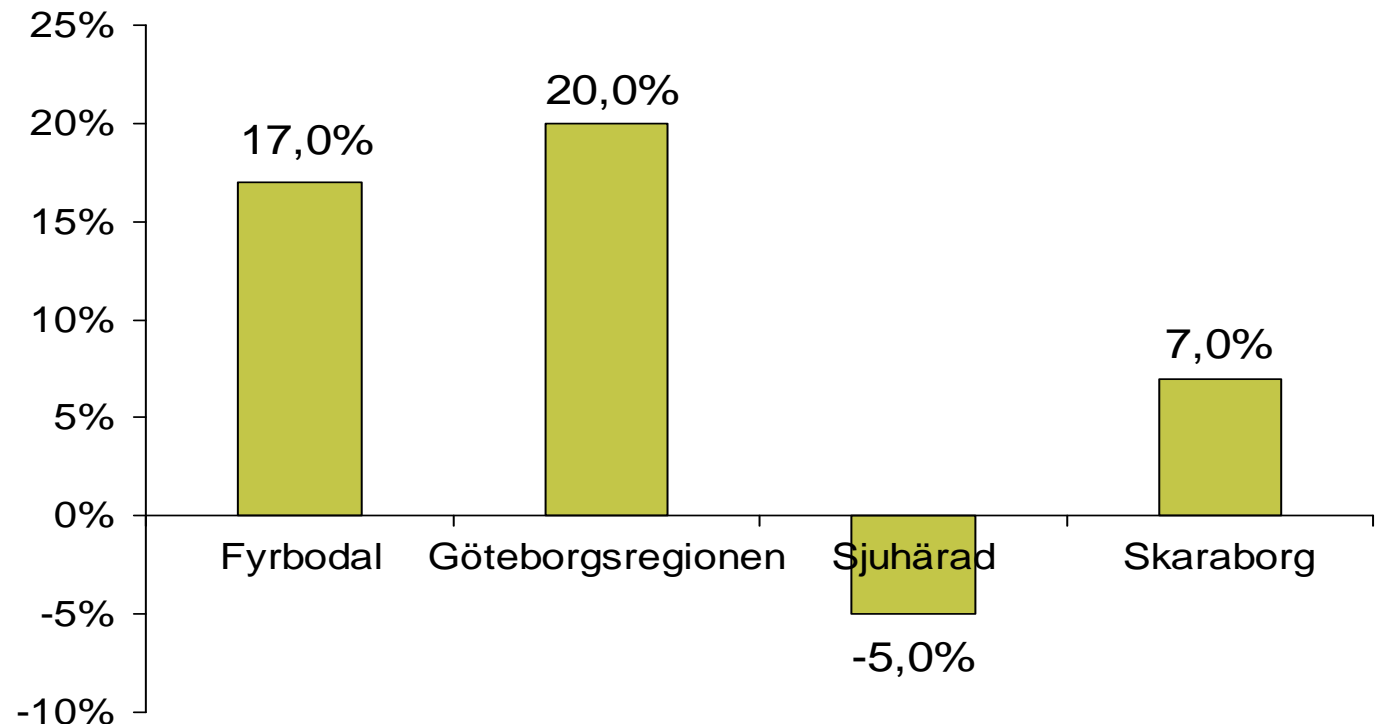
*Källa: SCB och Nutek, bearbetat av Turismens Utredningsinstitut.*

# Gästnattsutveckling januari 2008, områden i VG

Jfr. med samma period föregående år.  
Hotell, stugbyar och vandrarhem



VÄSTSVENSKA  
TURISTRÅDET



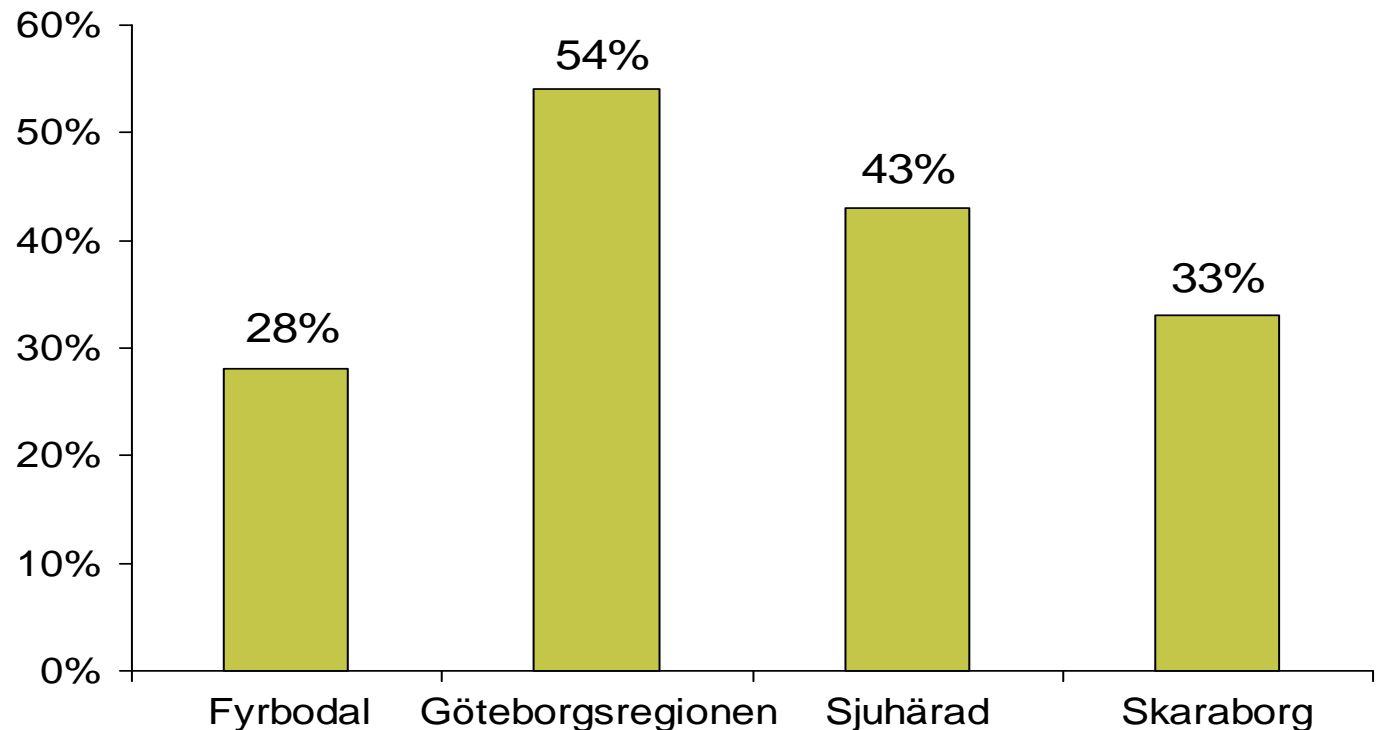
Källa: SCB och Nutek, bearbetat av Turismens Utredningsinstitut.

# Beläggningsgrad rum, januari 2008, områden i VG

Hotell, stugbyar och vandrarhem



VÄSTSVENSKA  
TURISTRÅDET



Källa: SCB och Nutek, bearbetat av Turismens Utredningsinstitut.

# Gästnätter januari 2008, Fyrbodal

Hotell, stugbyar och vandrarhem



VÄSTSVENSKA  
TURISTRÅDET

	Antal anläggningar	Gästnätter januari 2008	Utveckling
Bengtsfors	6	1 144	161%
Dals-Ed*	4	473	-19%
Lysekil	7	2 459	0%
Mellerud	6	667	15%
Munkedal*	3	983	-19%
Orust	11	1 337	16%
Sotenäs	6	2 425	19%
Strömstad	5	8 051	107%
Tanum	12	2 572	-23%
Trollhättan	8	6 025	-7%
Uddevalla	11	6 157	23%
Vänersborg	7	2 613	22%
Åmål*	3	1 212	-19%
Hela Fyrbodal	89	36 118	17%

07/04/2008

\* Skattade värden

[www.vastsverige.com](http://www.vastsverige.com)

10

Källa: SCB och Nutek, bearbetat av Turismens Utredningsinstitut.

# Kommentarer till Fyrbodal 1



VÄSTSVENSKA  
TURISTRÅDET

- ▶ Fyrbodal uppvisade en gästnattsökning med 17 procent vilket motsvarar en ökning med 5 321 gästnätter. Alla grupper ökade förutom gästnätterna från Utom-Europa som minskade med 132 gästnätter jämfört med januari 2007. Det motsvarar en minskning med 16 procent.
- ▶ De utländska gästnätterna ökade totalt med 49 procent medan de svenska gästnätterna ökade med åtta procent. Övriga Norden ökade med 99 procent och Övriga Europa med fem procent. Det är alltså Norden som står för den stora ökningen av utländska gästnätter.
- ▶ Fyrbodal hade en förhållandevis låg beläggningsgrad (28 procent) under januari månad. Ingen av de andra områdena i Västra Götalands länd hade lika låg beläggningsgrad. Detta är inte så konstigt eftersom många kommuner i Fyrbodal är starka resmål främst under sommarperioden. Beläggningsgraden var oförändrad jämfört med januari 2007.
- ▶ Bengtsfors och Strömstad ökade sina gästnätter med över 100 procent. I Bengtsfors har en ny anläggning tillkommit i statistiken och beläggningsgraden ökade med sex procentenheter jämfört med föregående januari. Ökningen kan hänföras till privatresesidan.

# Kommentarer till Fyrbodal 2



VÄSTSVENSKA  
TURISTRÅDET

- ▶ Strömstad fick ett nytt hotell i november 2007 vilket direkt medförde ökade gästnätter i kommunen. Jämfört med januari 2007 hade Strömstad ökat sin rumskapacitet med 6 556 rum och 20 863 bäddar. Strömstad hade under januari månad 425 rum och ca 1 300 bäddar att erbjuda per dygn.
- ▶ Strömstad stod för 78 procent av den totala ökningen av gästnätter i Fyrbodal under januari månad.
- ▶ Den stora ökningen i Strömstad utgjordes av gästnätter från Övriga Norden (framförallt Norge). Denna grupp ökade med 2 674 gästnätter under januari månad medan de svenska gästnätterna ökade med 1 452.
- ▶ Tanum minskade med 23 procent och 781 gästnätter trots fyra nya anläggningar. De svenska och utom-europeiska gästnätterna minskade medan gästnätter från Övriga Norden och Europa ökade.
- ▶ Uddevalla och Vänersborg ökade båda med över 20 procent vilket troligtvis beror på att fler anläggningar inrapporterat inkvarteringsstatistik till SCB. Uddevalla hade tillkommit med en anläggning och Vänersborg med två.

# Gästnätter januari 2008, Göteborgsregionen

Hotell, stugbyar och vandrarhem



VÄSTSVENSKA  
TURISTRÅDET

	Antal anläggningar	Gästnätter januari 2008	Utveckling
Ale*	2	938	7%
Alingsås*	3	1 282	7%
Göteborg	62	172 638	22%
Härryda	5	5 428	12%
Kungälv	8	3 267	6%
Lerum*	3	1 292	7%
Lilla Edet*	2	468	7%
Mölndal	5	9 445	25%
Partille*	1	1 198	7%
Stenungsund	6	3 947	-15%
Tjörn*	3	537	7%
Öckerö*	2	436	6%
Hela Göteborgsregionen	102	200 876	20%

\* Skattade värden

07/04/2008

[www.vastsverige.com](http://www.vastsverige.com)

Källa: SCB och Nutek, bearbetat av Turismens Utredningsinstitut.

# Kommentarer till Göteborgsregionen



VÄSTSVENSKA  
TURISTRÅDET

- ▶ Göteborgsregionen hade den största ökningen i Västra Götalands län. Gästnätterna ökade med 20 procent vilket i absoluta tal motsvarar en ökning med 33 566 gästnätter. Detta trots att endast en ny anläggning tillkommit i redovisningen till SCB. Beläggingsgraden ökade under perioden med sju procentenheter till 54 procent. Göteborgsregionen hade under perioden högst beläggingsgrad i regionen.
- ▶ Såväl utländska som svenska gästnätter ökade under perioden. Framförallt berodde ökningen i Göteborgsregionen på svenska och nordiska gästnätter som ökade med 24 respektive 21 procent.
- ▶ De kommuner som ökade mest var Göteborg och Mölndal. Göteborg ökade med 22 procent och Mölndal med 25 procent. Inga nya anläggningar hade tillkommit sedan januari 2007.
- ▶ Alla kommuner i Göteborgsregionen ökade i gästnätter förutom Stenungsund som backade 15 procent trots att det tillkommit en anläggning i redovisningen. Totalt handlade det om en minskning med 674 gästnätter. Kommunen minskade helgelbeläggningen med sju procentenheter jämfört med föregående period medan beläggningen under vardagar ökade med en procentenhet. Det innebär att Stenungsunds troligtvis backade på privatresesidan.

# Gästnätter januari 2008, Sjuhärad

Hotell, stugbyar och vandrarhem



VÄSTSVENSKA  
TURISTRÅDET

	Antal anläggningar	Gästnätter januari 2008	Utveckling
Bollebygd	Det finns inga boendeanläggningar i Bollebygd		
Borås	7	8 793	-3%
Herrljunga*	1	317	-7%
Mark*	3	1 114	-7%
Svenljunga*	3	350	-7%
Tranemo*	2	399	-7%
Ulricehamn	5	1 438	-15%
Vårgårda*	3	358	-7%
Hela Sjuhärad	24	12 769	-5%

\* Skattade värden

Källa: SCB och Nutek, bearbetat av Turismens Utredningsinstitut.

07/04/2008

[www.vastsverige.com](http://www.vastsverige.com)

15

# Kommentarer till Sjuhärad



VÄSTSVENSKA  
TURISTRÅDET

- ▶ Sjuhärad var det enda område i Västra Götalands län som hade en negativ gästnattsutveckling under januari månad 2008. Sjuhärad backade med fem procent. Antalet anläggningar var oförändrad. Gästnätter från Övriga Norden ökade medan svenskar och övriga utländska grupper minskade.
- ▶ Beläggingsgraden i området var 43 procent januari 2008 vilket bara är en minskning med en procentenhet. Beläggningen under vardagar (mån-tor) var relativt hög - 58 procent - i jämförelse med Göteborgsregionen som hade en beläggingsgrad på 62 procent under vardagarna. Beläggingsgraden under helgerna var dock bara 21 procent vilket är en minskning med sju procentenheter jämfört med 2007.
- ▶ Ulricehamn stod för den största tillbakagången (-15 procent). Detta kan bero på att Ulricehamn Ski Center inte kunde hålla öppet p.g.a. snöbrist. Beläggingsgraden på helgerna minskade med åtta procentenheter vilket tyder på att det framförallt är privatresenärerna som minskat i antal.

# Gästnätter januari 2008, Skaraborg

Hotell, stugbyar och vandrarhem



VÄSTSVENSKA  
TURISTRÅDET

	Antal anläggningar	Gästnätter januari 2008	Utveckling
Essunga*	1	302	41%
Falköping	8	2 622	-18%
Grästorp*	1	305	41%
Gullspång*	3	301	41%
Götene	5	2 204	-8%
Hjo*	1	463	42%
Karlsborg	7	1 411	30%
Lidköping	9	2 704	5%
Mariestad	8	1 621	8%
Skara	6	3 291	4%
Skövde	12	11 860	11%
Tibro*	2	557	41%
Tidaholm*	4	659	42%
Vara	5	1 630	3%
Hela Skaraborg	72	29 930	7%

\* Skattade värden

07/04/2008

[www.vastsverige.com](http://www.vastsverige.com)

Källa: SCB och Nutek, bearbetat av Turismens Utredningsinstitut.

# Kommentarer till Skaraborg



VÄSTSVENSKA  
TURISTRÅDET

- ▶ Skaraborg ökade med sju procent under januari månad 2008. Det motsvarade en ökning på 1 882 gästnätter. Alla grupper ökade förutom Utom-Europa. Ca 40 procent av ökningen berodde på nya gästnätter från Övriga Norden.
- ▶ Fem nya anläggningar har tillkommit i statistiken för Skaraborg. Detta kan vara en förklaring till att belägningsgraden minskade med en procentenhet trots fler gästnätter.
- ▶ De kommuner som har de största förändringarna i Skaraborg är Falköping och Karlsborg. Falköping minskade med 18 procent och Karlsborg ökade med hela 30 procent. Ytterligare en anläggning har tillkommit i Karlsborg och belägningsgraden ökade med tio procent under perioden. Karlsborgs har minst antal gästnätter av de kommuner i Skaraborg som ingår i SCB:s statistikredovisning. En ökning med 322 gästnätter ger därför en kraftig procentuell ökning. Eftersom det har tillkommit en inrapporterande anläggning kan det handla om gästnätter som inte tidigare inrapporterats. Den positiva utvecklingen i Karlsborg kan därmed ha överskattats.
- ▶ Falköping har tappat gästnätter framförallt under helgerna då belägningsgraden har minskat med hela 10 procent.