



VÄSTSVENSKA  
TURISTRÅDET

# Inkvarteringsstatistik juli 2008



# Kommunstatistik



VÄSTSVENSKA  
TURISTRÅDET

Från och med januari 2005 redovisas gästnattsstatistik för hotell, stugbyar och vandrarhem för samtliga kommuner i Västsverige genom en skattning av inkvarteringsstatistiken för kommuner med färre än fem anläggningar. Skattningarna är baserade på ett antal parametrar och antaganden och siffrorna bör hanteras med försiktighet. De kommuner som är skattade i kommunredovisningen är rödmarkerade. För ett fåtal kommuner som för året har fler än fem anläggningar men som tidigare år haft färre än fem anläggningar har den procentuella utvecklingen skattats fram och de stora skillnader som uppstår beror på skattningen.

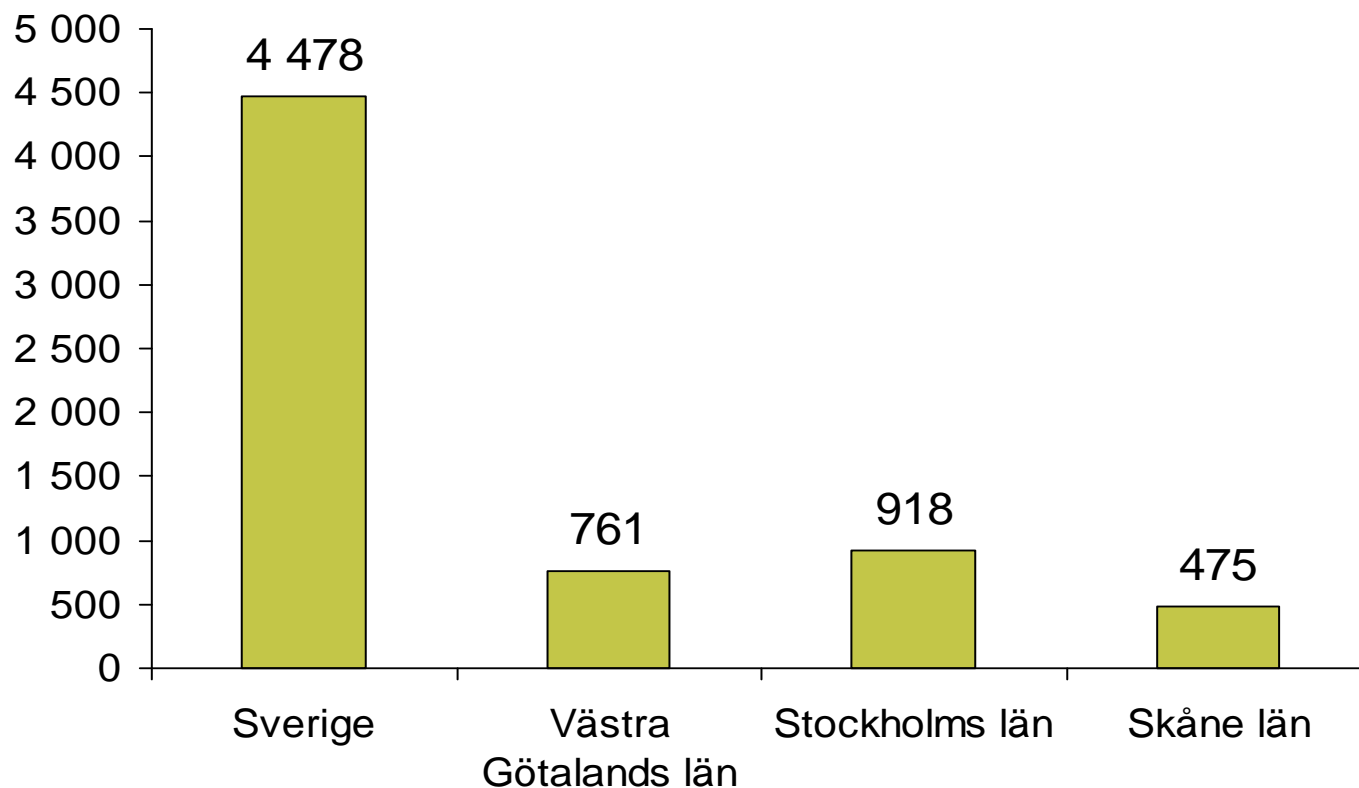
Bollebygd har inga boendeanläggningar. I Töreboda är det en anläggning som rapporterat in f.o.m. maj månad och i Färgelanda är det en anläggning som rapporterat in statistik f.o.m. juni månad. De ackumulerade gästnattsiffrorna omfattar den period som anläggningarna rapporterat in.

# Gästnätter juli 2008, län

Hotell, stugbyar och vandrarhem (tusen)



VÄSTSVENSKA  
TURISTRÅDET



Källa: SCB och Nutek, bearbetat av Turismens Utredningsinstitut.

16/09/2008

[www.vastsverige.com](http://www.vastsverige.com)

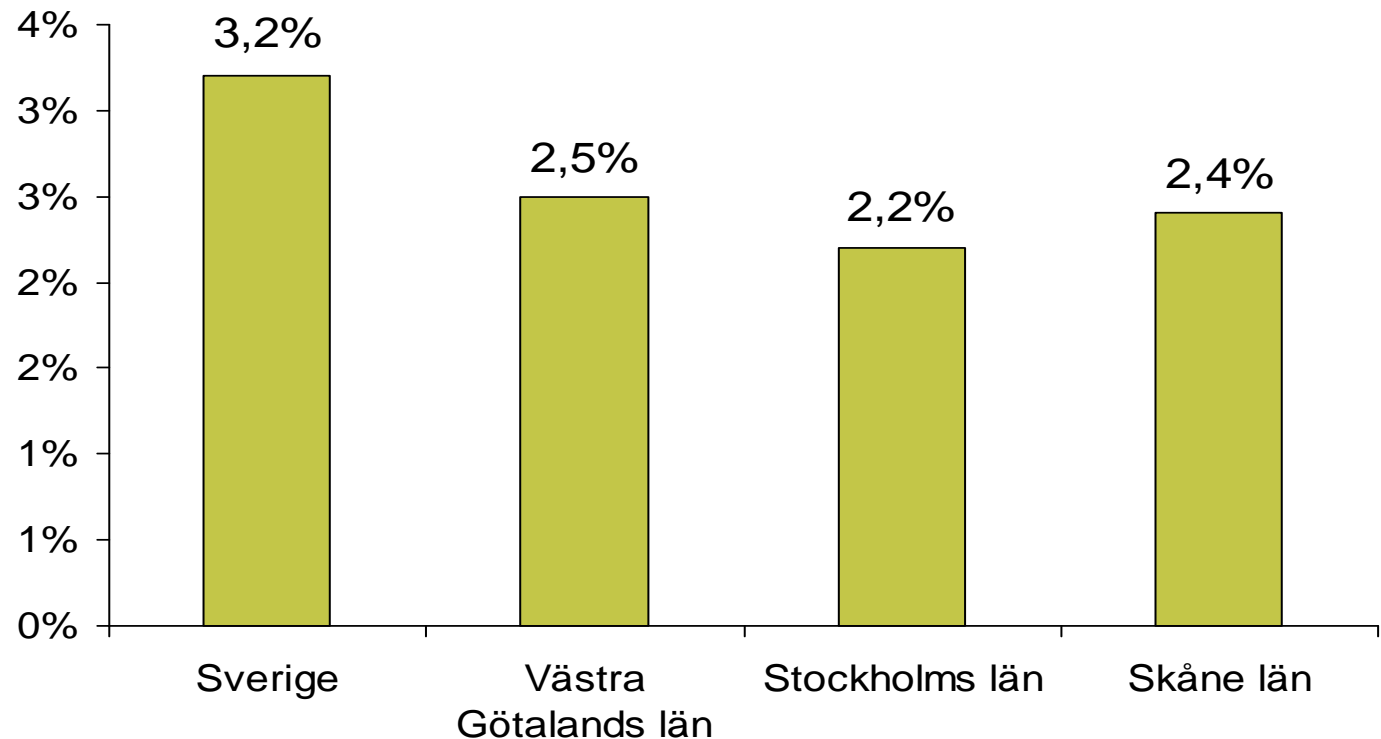
3

# Gästnattsutveckling juli 2008, län

Jfr. med samma period föregående år.  
Hotell, stugbyar och vandrarhem



VÄSTSVENSKA  
TURISTRÅDET



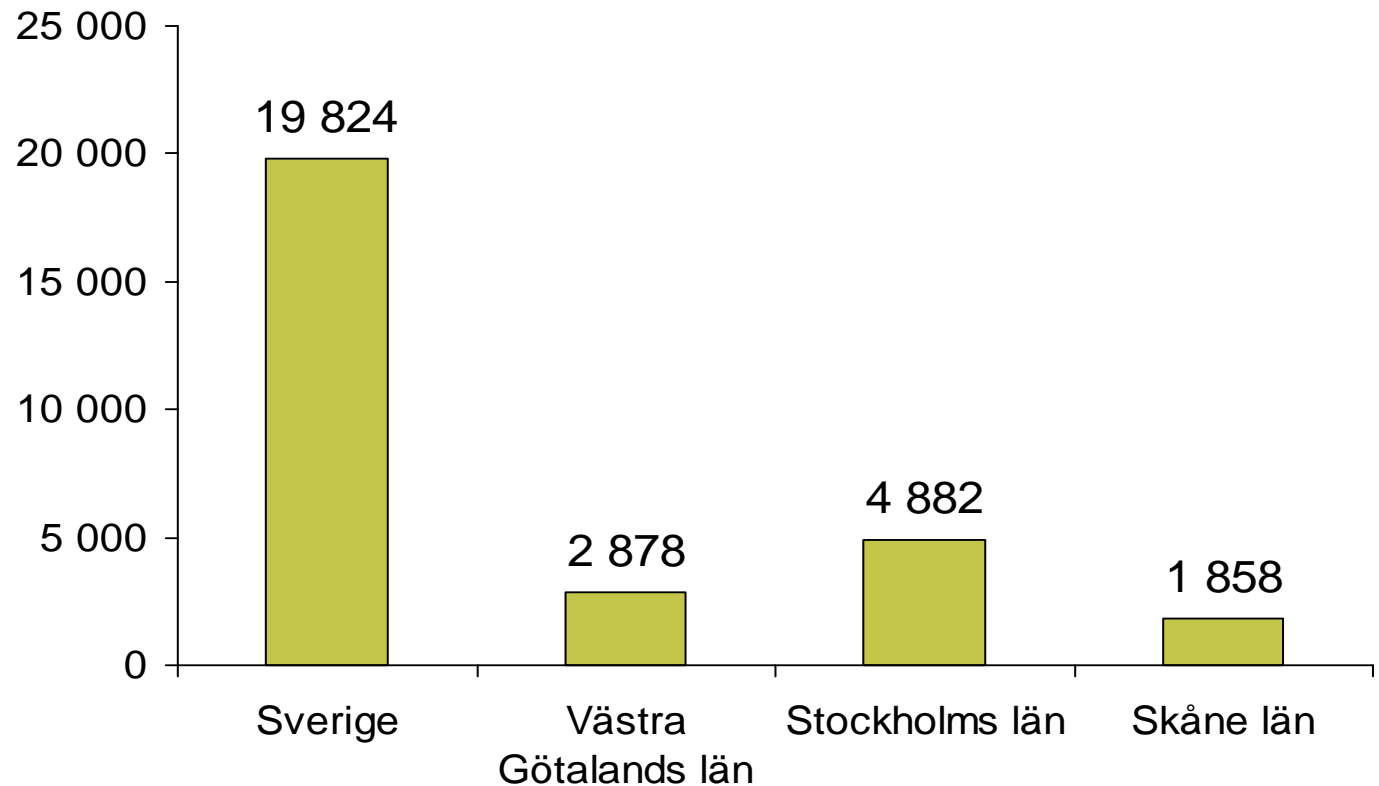
Källa: SCB och Nutek, bearbetat av Turismens Utredningsinstitut.

# Gästnätter jan-juli 2008, län

Hotell, stugbyar och vandrarhem (tusen)



VÄSTSVENSKA  
TURISTRÅDET



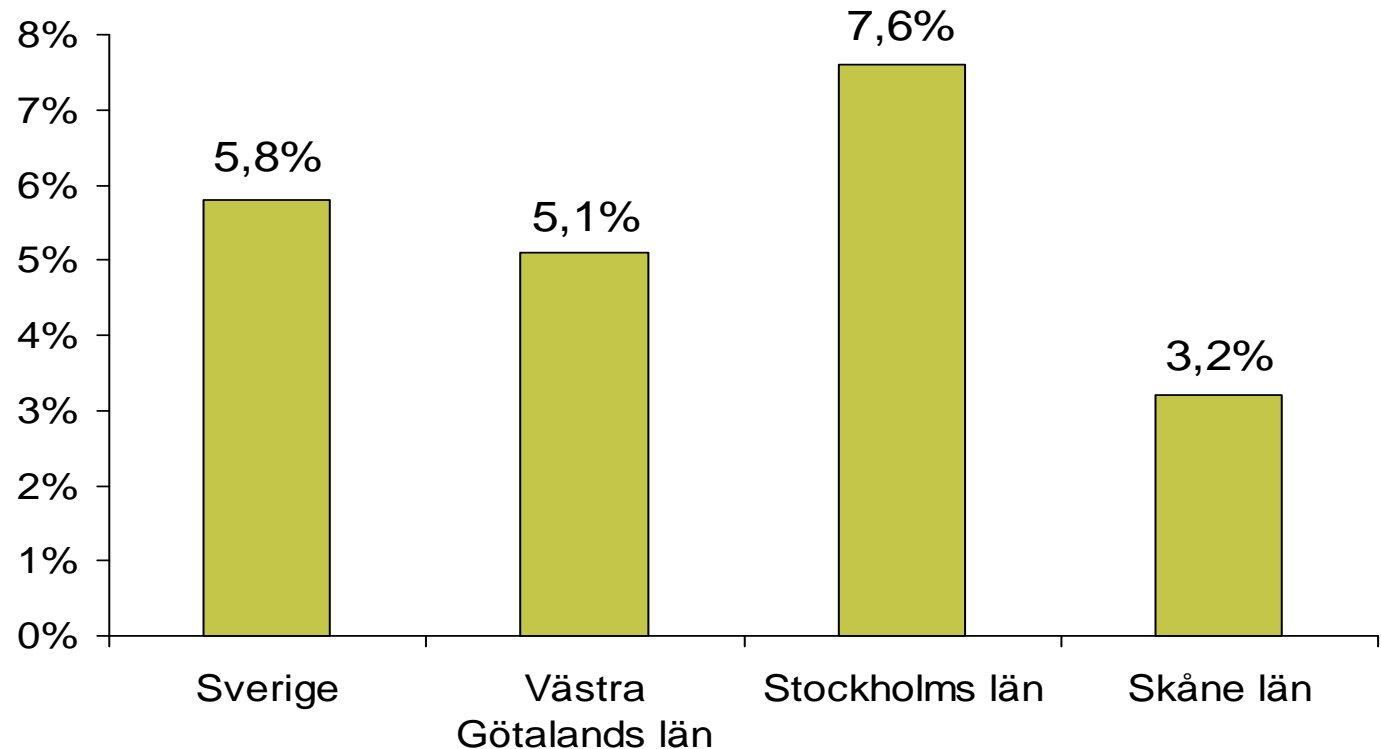
Källa: SCB och Nutek, bearbetat av Turismens Utredningsinstitut.

# Gästnattsutveckling jan-juli 2008, län

Jfr. med samma period föregående år.  
Hotell, stugbyar och vandrarhem



VÄSTSVENSKA  
TURISTRÅDET



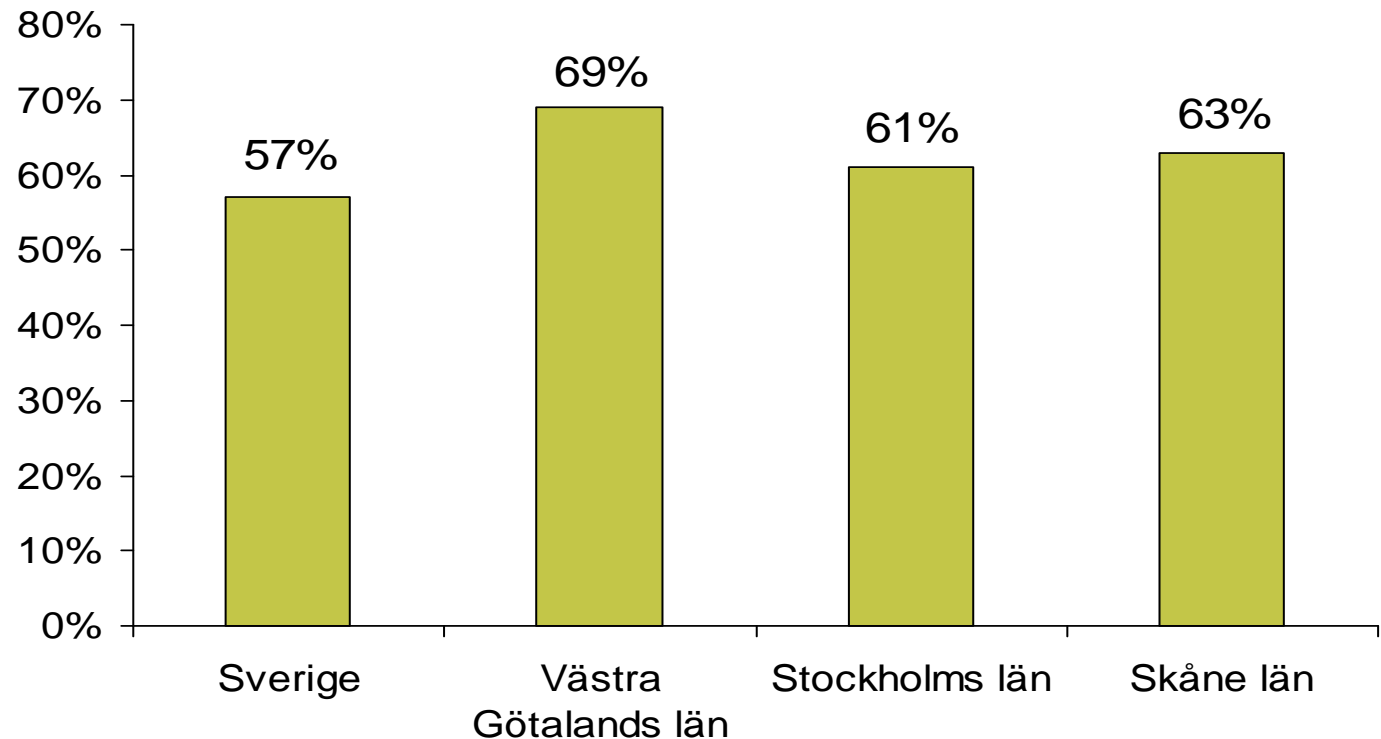
Källa: SCB och Nutek, bearbetat av Turismens Utredningsinstitut.

# Beläggningsgrad, rum juli 2008, län

Hotell, stugbyar och vandrarhem



VÄSTSVENSKA  
TURISTRÅDET



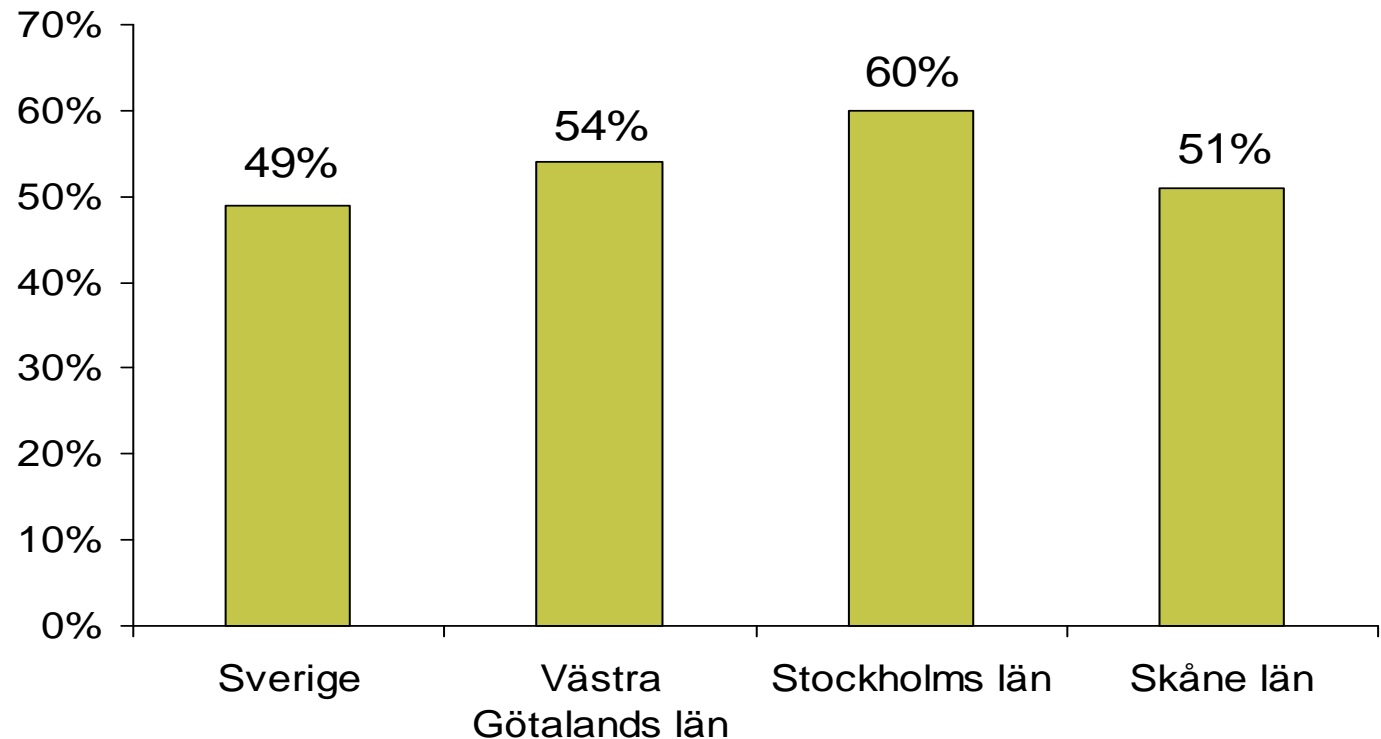
Källa: SCB och Nutek, bearbetat av Turismens Utredningsinstitut.

# Beläggningsgrad, rum jan-juli 2008, län

Hotell, stugbyar och vandrarhem



VÄSTSVENSKA  
TURISTRÅDET



Källa: SCB och Nutek, bearbetat av Turismens Utredningsinstitut.

# Gästnätter i VG efter nationalitet juli 2008

(Hotell, stugbyar och vandrarhem)



VÄSTSVENSKA  
TURISTRÅDET

Land	Gästnätter juli 2008	Utveckling jfr. med samma period föregående år
Sverige	543 952	8%
Norge	90 336	-17%
Danmark	26 908	33%
Finland	5 765	53%
Tyskland	22 902	12%
Storbritannien	15 813	27%
Nederländerna	9 442	17%
Frankrike	2 919	-2%
Italien	2 680	14%
övriga Europa	17 841	-12%
USA	10 006	-20%
Kanada	762	-39%
Japan	1 095	-1%
Kina	2 290	23%
övriga världen	8 072	-63%

16/09/2008

[www.vastsverige.com](http://www.vastsverige.com)

Källa: SCB och Nutek, bearbetat av Turismens Utredningsinstitut.

# Gästnätter i VG efter nationalitet jan-juli 2008

(Hotell, stugbyar och vandrarhem)



VÄSTSVENSKA  
TURISTRÅDET

Land	Gästnätter jan-juli 2008	Utveckling jfr. med samma period föregående år
Sverige	2 111 692	6%
Norge	235 439	4%
Danmark	72 785	33%
Finland	22 552	45%
Tyskland	83 112	6%
Storbritannien	77 208	20%
Nederländerna	23 679	3%
Frankrike	22 969	10%
Italien	13 138	3%
övriga Europa	92 235	-7%
USA	46 054	8%
Kanada	3 546	8%
Japan	9 431	85%
Kina	8 148	8%
övriga världen	55 646	-44%

16/09/2008

[www.vastsverige.com](http://www.vastsverige.com)

Källa: SCB och Nutek, bearbetat av Turismens Utredningsinstitut.

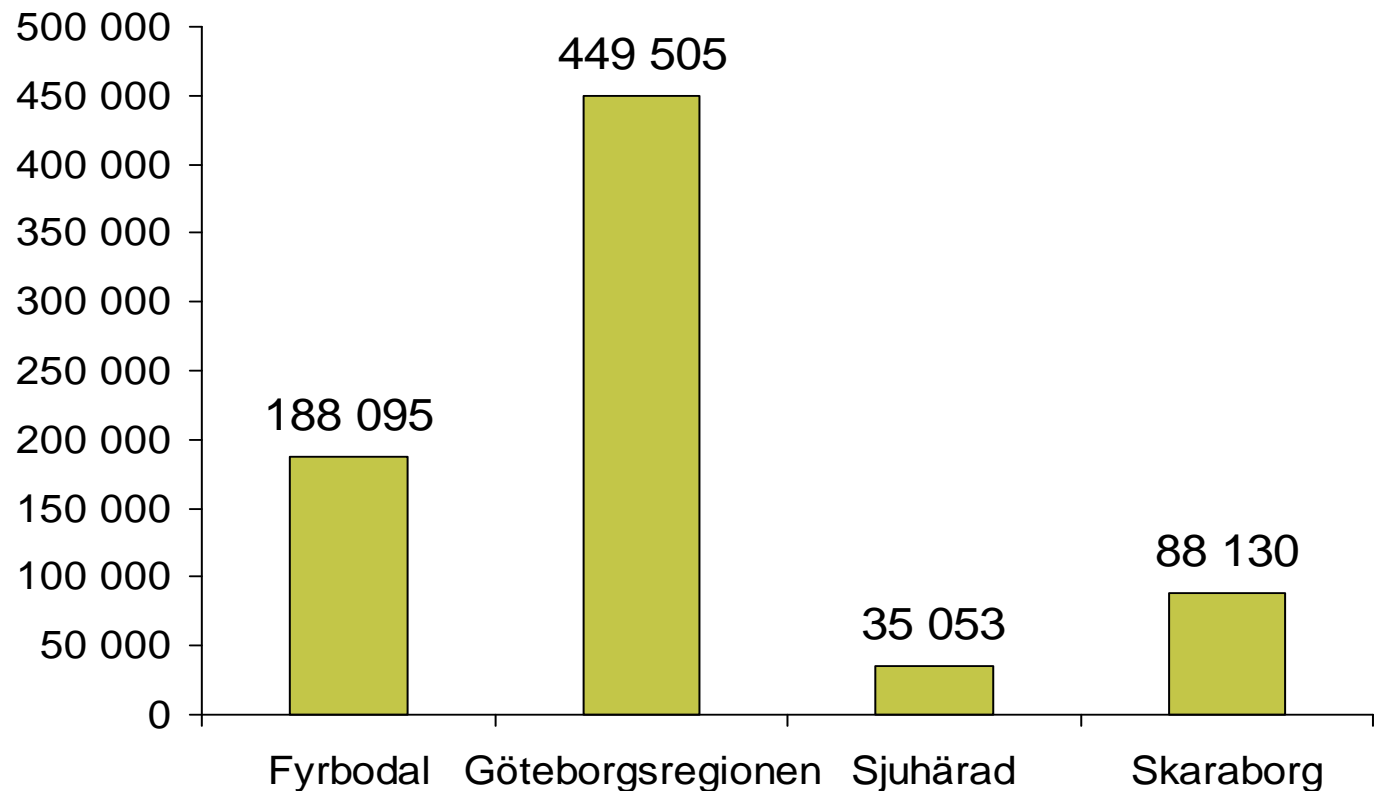
10

# Gästnätter juli 2008, områden i VG

Hotell, stugbyar och vandrarhem



VÄSTSVENSKA  
TURISTRÅDET



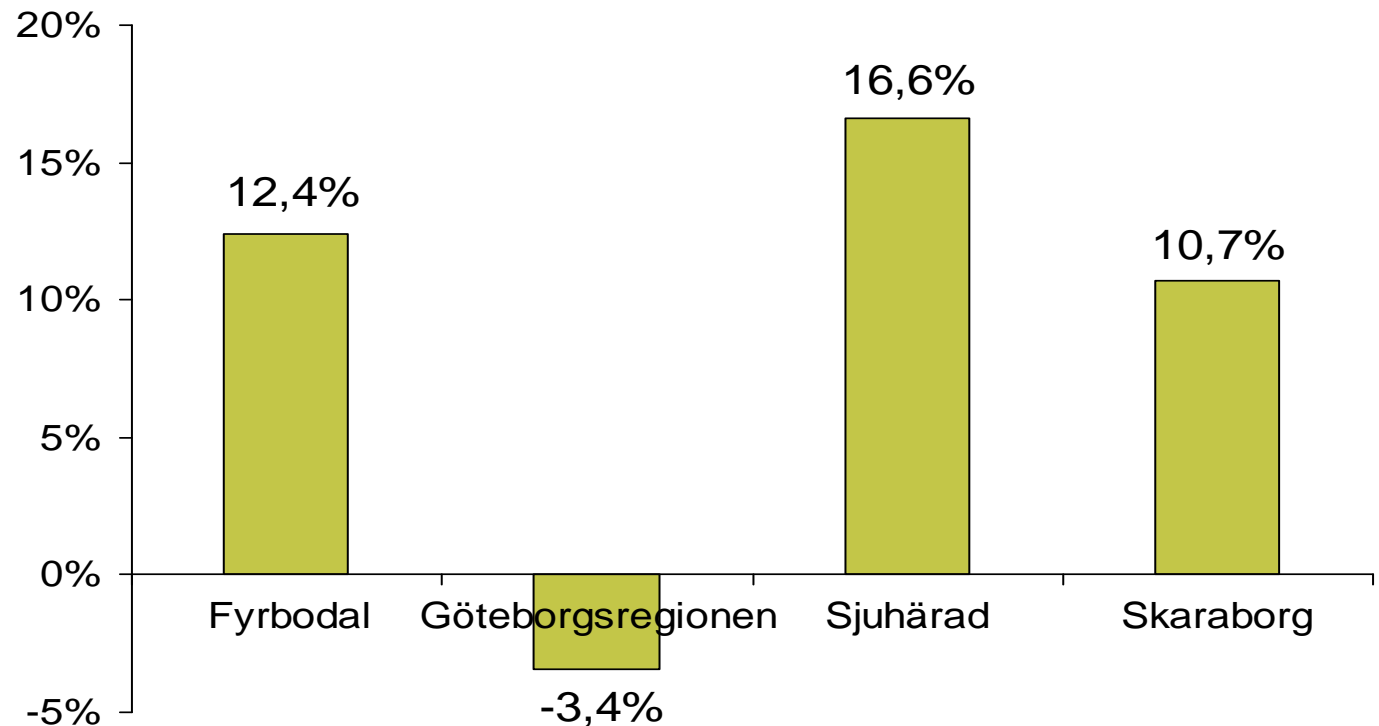
Källa: SCB och Nutek, bearbetat av Turismens Utredningsinstitut.

# Gästnattsutveckling juli 2008, områden i VG



VÄSTSVENSKA  
TURISTRÅDET

Jfr. med samma period föregående år.  
Hotell, stugbyar och vandrarhem



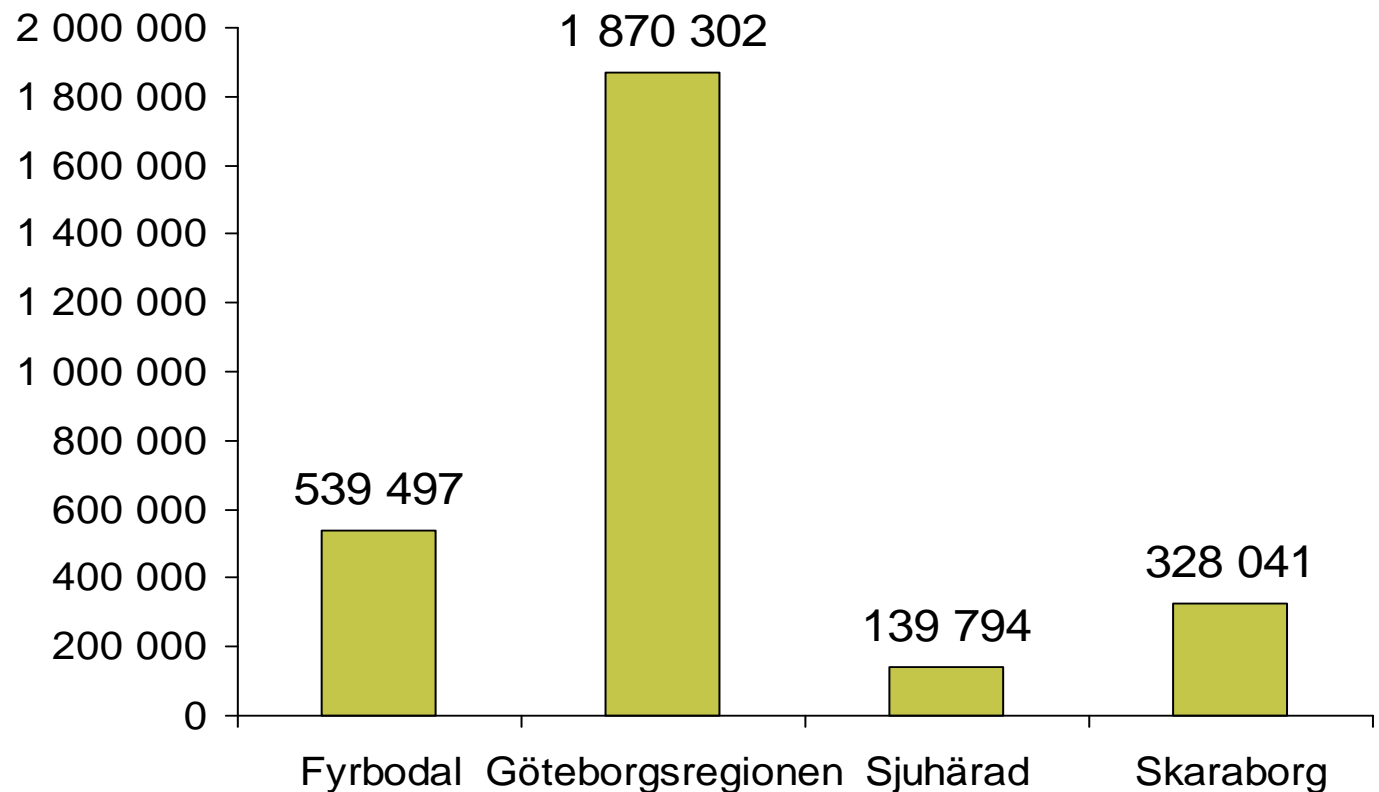
Källa: SCB och Nutek, bearbetat av Turismens Utredningsinstitut.

# Gästnätter jan-juli 2008, områden i VG



VÄSTSVENSKA  
TURISTRÅDET

Hotell, stugbyar och vandrarhem



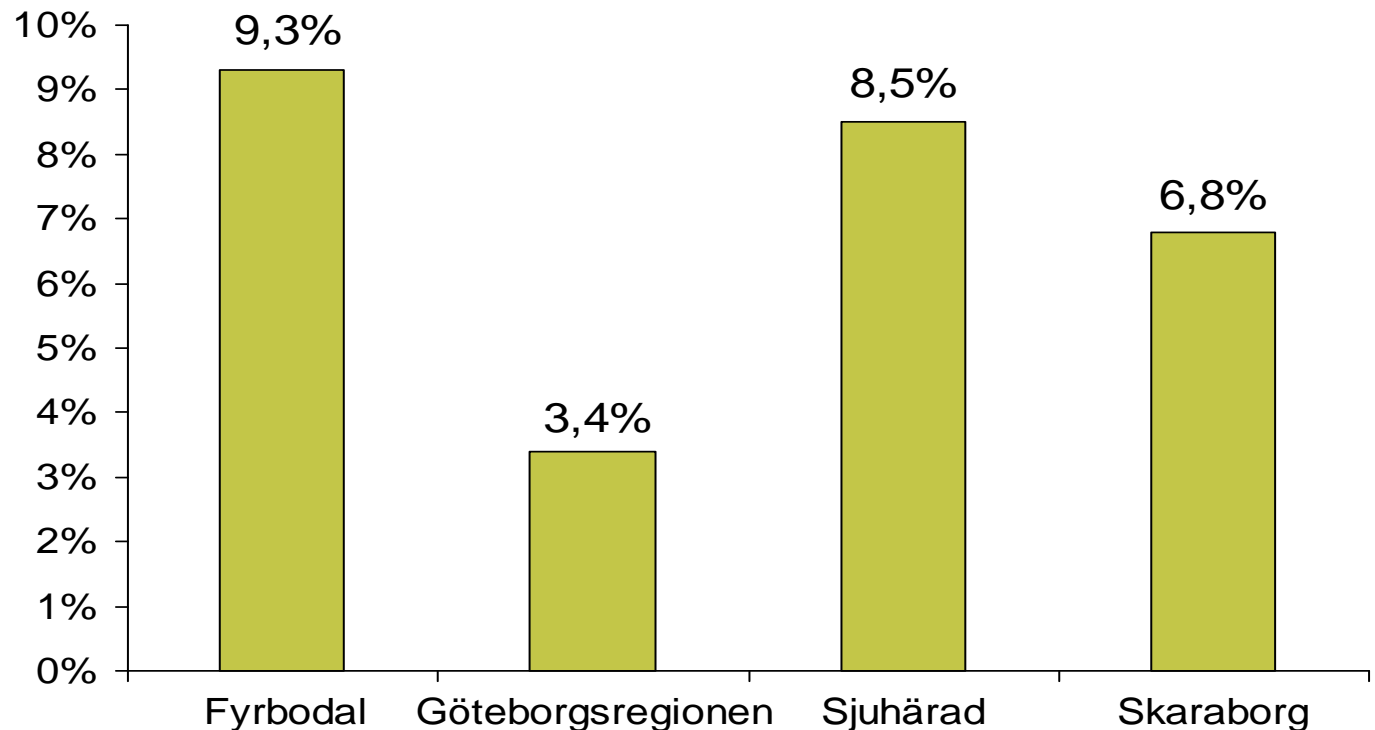
Källa: SCB och Nutek, bearbetat av Turismens Utredningsinstitut.

# Gästnattsutveckling jan-juli 2008, områden i VG

Jfr. med samma period föregående år.  
Hotell, stugbyar och vandrarhem



VÄSTSVENSKA  
TURISTRÅDET



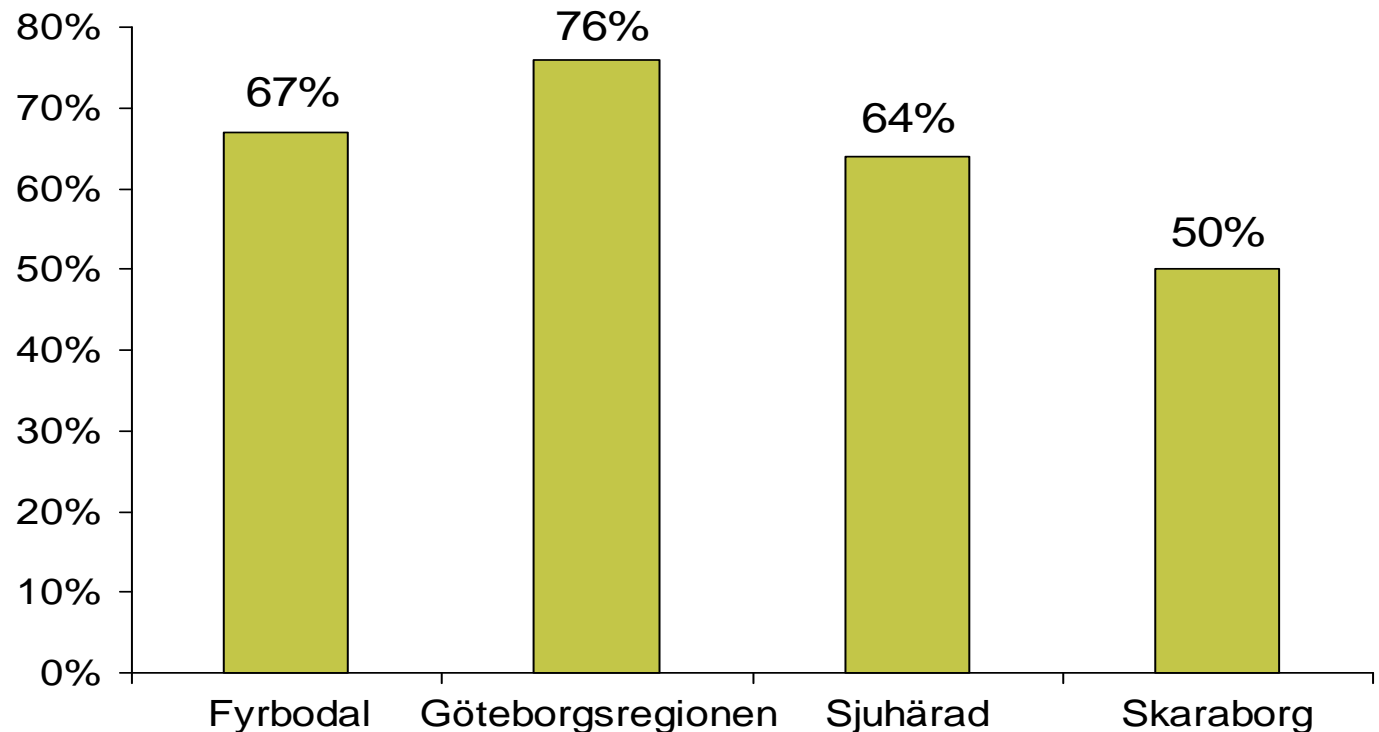
Källa: SCB och Nutek, bearbetat av Turismens Utredningsinstitut.

# Beläggningsgrad rum, juli 2008, områden i VG

Hotell, stugbyar och vandrarhem



VÄSTSVENSKA  
TURISTRÅDET



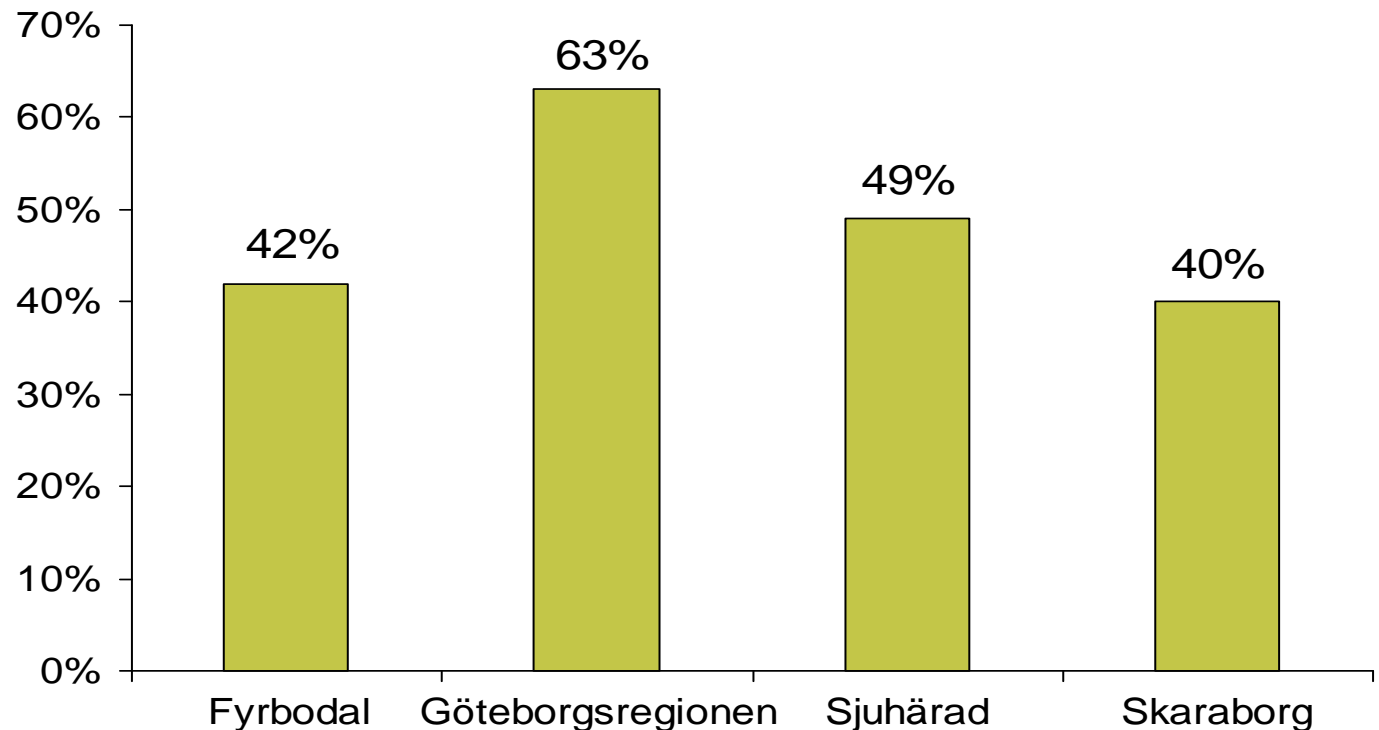
Källa: SCB och Nutek, bearbetat av Turismens Utredningsinstitut.

# Beläggningsgrad rum, jan-juli 2008, områden i VG

Hotell, stugbyar och vandrarhem



VÄSTSVENSKA  
TURISTRÅDET



Källa: SCB och Nutek, bearbetat av Turismens Utredningsinstitut.

# Gästnätter juli 2008, Fyrbodal

Hotell, stugbyar och vandrarhem



VÄSTSVENSKA  
TURISTRÅDET

	Antal anläggningar	Gästnätter juli 2008	Utveckling
Bengtsfors	9	6 373	13%
Dals-Ed*	4	1 978	-8%
Färgelanda*	1	2 710	-8%
Lysekil	9	14 112	29%
Mellerud	5	2 698	17%
Munkedal*	4	4 113	-8%
Orust	16	19 201	21%
Sotenäs	11	14 883	-4%
Strömstad	10	32 789	-2%
Tanum	21	28 347	19%
Trollhättan	8	15 378	15%
Uddevalla	19	28 963	32%
Vänersborg	8	11 969	8%
Åmål	6	4 581	18%
Hela Fyrbodal	131	188 095	12%

16/09/2008

\* Skattade värden

Källa: SCB och Nutek, bearbetat av Turismens Utredningsinstitut.

[www.vastsverige.com](http://www.vastsverige.com)

17

# Gästnätter jan-juli 2008, Fyrbodal

Hotell, stugby och vandrarhem



VÄSTSVENSKA  
TURISTRÅDET

	Antal anläggningar	Gästnätter jan-juli 2008	Utveckling
Bengtsfors	9	18 505	21%
Dals-Ed*	4	7 561	2%
Färgelanda*	1	3 163	2%
Lysekil	9	37 579	9%
Mellerud	5	9 175	23%
Munkedal*	3	15 718	2%
Orust	16	43 220	13%
Sotenäs	12	37 632	-9%
Strömstad	10	102 249	11%
Tanum	22	67 207	16%
Trollhättan	8	64 075	-3%
Uddevalla	19	81 766	24%
Vänersborg	8	40 162	5%
Åmål	6	11 485	9%
Hela Fyrbodal	132	539 497	9%

16/09/2008

\* Skattade värden

Källa: SCB och Nutek, bearbetat av Turismens Utredningsinstitut.

[www.vastsverige.com](http://www.vastsverige.com)

18

# Kommentarer till Fyrbodal



VÄSTSVENSKA  
TURISTRÅDET

- ▶ I Fyrbodal ökade antalet gästnätter kraftigt med 12 procent under juli månad. Framförallt berodde ökningen på fler svenska gästnätter. Antalet gästnätter från Norden minskade medan övriga Europa och Utom-Europa ökade. Beläggingsgraden ökade med tre procentenheter under juli månad jämfört med föregående år. En förklaring till ökningen är troligtvis vädret som var bättre under juli månad 2008 än under 2007. Flera av kommunerna i Fyrbodal är starka turistkommuner under sommaren, framförallt kustkommunerna. Till dessa kommuner reser många för att sola och bada och därmed blir de mer väderberoende än andra resmål.
- ▶ Boendeanläggningarna i Bengtsfors redovisade en gästnattsökning på 13 procent vilket delvis kan bero på att det tillkommit en rapporterade anläggning i inkvarteringsstatistiken. Bengtsfors ökning berodde framförallt på fler gästnätter från övriga Europa. På den inhemska marknaden förlorade man gästnätter.
- ▶ Mellerud ökade med 17 procent under juli månad vilket motsvarade närmare 400 nya gästnätter. Till skillnad från Bengtsfors ökade samtliga turistgrupper förutom Utom-Europa som backade svagt.
- ▶ Lysekil ökade med hela 29 procent under juli månad, framförallt p.g.a. fler svenska gästnätter. En anläggning hade tillkommit i inkvarteringsstatistiken jämfört med föregående år.

# Kommentarer till Fyrbodal



VÄSTSVENSKA  
TURISTRÅDET

- ▶ Uddevalla var den kommun som ökade mest i Fyrbodal med en tillväxt på hela 32 procent. Ökningen kan delvis bero på att fler anläggningar rapporterat in statistik till SCB. Två anläggningar hade tillkommit i statistiken under juli 2008. Bäddkapaciteten under juli månad ökade med så mycket som 50 procent jämfört med föregående år.
- ▶ Orust ökade med 21 procent under juli månad. De svenska övernattningarna minskade medan övriga Norden och övriga Europa ökade. Två anläggningar hade tillkommit i inrapporteringen till SCB sedan juli 2008.
- ▶ I Tanum är det enligt SCB åtta nya anläggningar som rapporterat in inkvarteringsstatistik. De nya anläggningarna innebar en kapacitetsökning på 13 procent fler bäddar i kommunen. Framförallt ökade de nationella övernattningarna i Tanum.

# Gästnätter juli 2008, Göteborgsregionen

Hotell, stugbyar och vandrarhem



VÄSTSVENSKA  
TURISTRÅDET

	Antal anläggningar	Gästnätter juli 2008	Utveckling
Ale*	2	3 464	8%
Alingsås*	3	4 731	8%
Göteborg	63	369 568	-5%
Härryda	5	6 036	7%
Kungälv	9	14 965	18%
Lerum*	3	4 775	8%
Lilla Edet*	4	1 730	8%
Mölndal	6	23 184	-1%
Partille*	1	4 424	8%
Stenungsund	7	13 038	-1%
Tjörn*	4	1 983	8%
Öckerö*	3	1 607	8%
Hela Göteborgsregionen	110	449 505	-3%

\* Skattade värden

16/09/2008

[www.vastsverige.com](http://www.vastsverige.com)

Källa: SCB och Nutek, bearbetat av Turismens Utredningsinstitut.

# Gästnätter jan-juli 2008, Göteborgsregionen

Hotell, stugbyar och vandrarhem



VÄSTSVENSKA  
TURISTRÅDET

	Antal anläggningar	Gästnätter jan-juli 2008	Utveckling
Ale*	2	12 444	5%
Alingsås*	3	16 997	5%
Göteborg	64	1 564 551	3%
Härryda	6	39 714	6%
Kungälv	9	45 949	4%
Lerum*	3	17 149	5%
Lilla Edet*	3	6 216	5%
Mölndal	6	91 893	10%
Partille*	1	15 891	5%
Stenungsund	8	46 603	3%
Tjörn*	3	7 123	5%
Öckerö*	2	5 772	5%
Hela Göteborgsregionen	110	1 870 302	3%

\* Skattade värden

16/09/2008

[www.vastsverige.com](http://www.vastsverige.com)

Källa: SCB och Nutek, bearbetat av Turismens Utredningsinstitut.

# Kommentarer till Göteborgsregionen



- ▶ Under juli månad var Göteborgsregionen den enda delregionen som backade. Göteborgsregionen minskade med tre procent trots att de svenska gästnätterna var nästan 11 000 fler än föregående år. Minskningen berodde på färre utländska gästnätter. Totalt minskade de utländska gästnätterna med 17 procent. Övriga Norden minskade med 11 procent, övriga Europa med 3 procent och Utom-Europa med hela 49 procent.
- ▶ Kungälv ökade mest i regionen under juli månad med 18 procent. En anläggning hade dock tillkommit i statistiken. Ökningen berodde på både fler svenska och utländska gästnätter. Kungälvs ökning beror troligtvis på det fina sommarvädret.

# Gästnätter juli 2008, Sjuhärad

Hotell, stugbyar och vandrarhem



VÄSTSVENSKA  
TURISTRÅDET

	Antal anläggningar	Gästnätter juli 2008	Utveckling
Borås	8	24 460	13%
Herrljunga*	1	668	7%
Mark*	4	2 344	7%
Svenljunga	7	1 912	2%
Tranemo*	2	839	7%
Ulricehamn	8	4 074	80%
Vårgårda*	3	756	7%
Hela Sjuhärad	33	35 053	17%

\* Skattade värden

Källa: SCB och Nutek, bearbetat av Turismens Utredningsinstitut.

16/09/2008

[www.vastsverige.com](http://www.vastsverige.com)

# Gästnätter jan-juli 2008, Sjuhärad

Hotell, stugbyar och vandrarhem



VÄSTSVENSKA  
TURISTRÅDET

	Antal anläggningar	Gästnätter jan-juli 2008	Utveckling
Borås	9	94 559	9%
Herrljunga*	1	3 971	11%
Mark*	4	12 351	11%
Svenljunga	7	5 029	-14%
Tranemo*	2	4 991	11%
Ulricehamn	8	14 406	7%
Vårgårda*	3	4 487	11%
Hela Sjuhärad	34	139 794	8%

\* Skattade värden

Källa: SCB och Nutek, bearbetat av Turismens Utredningsinstitut.

16/09/2008

[www.vastsverige.com](http://www.vastsverige.com)

25

# Kommentarer till Sjuhärad



VÄSTSVENSKA  
TURISTRÅDET

- ▶ Sjuhärad var den delregion som ökade mest under juli månad med 17 procent. Belägningsgraden ökade med hela 12 procentenheter till 64 procent. Ökningen berodde på fler svenska gästnätter samt fler besökare från övriga Europa. Övriga Norden backade däremot. Ackumulerat för året ökade regionen bara med drygt åtta procent. Under juli månad var det bara tre kommuner som hade fem eller fler boendeanläggningar. Förutom Borås och Ulricehamn var Svenljunga en av dessa kommuner med sina sju anläggningar.
- ▶ I Borås var det enligt SCB en ny boendeanläggning som rapporterade in statistik vilket till viss del förklarar gästnattsökningen under juli månad. På vardagarna hade Borås en belägningsgrad på 80 procent jämfört med 68 procent år 2007.
- ▶ I Ulricehamn är det två nya anläggningar som redovisar inkvarteringsstatistik vilket är förklaringen till Ulricehamns ökning på 80 procent. Belägningsgraden ökade med sex procentenheter.

# Gästnätter juli 2008, Skaraborg

Hotell, stugbyar och vandrarhem



VÄSTSVENSKA  
TURISTRÅDET

	Antal anläggningar	Gästnätter juli 2008	Utveckling
Essunga*	1	1 159	-6%
Falköping	9	4 791	44%
Grästorp*	1	1 172	-6%
Gullspång*	2	1 156	-6%
Götene	6	9 813	63%
Hjo*	2	1 780	-6%
Karlsborg	10	6 132	1%
Lidköping	9	8 198	3%
Mariestad	9	5 581	1%
Skara	8	16 138	29%
Skövde	13	21 652	-3%
Tibro*	2	2 143	-6%
Tidaholm*	3	2 532	-6%
Töreboda*	1	1 891	-6%
Vara	7	3 992	17%
Hela Skaraborg	83	88 130	11%

\* Skattade värden

16/09/2008

[www.vastsverige.com](http://www.vastsverige.com)

Källa: SCB och Nutek, bearbetat av Turismens Utredningsinstitut.

# Gästnätter jan-juli 2008, Skaraborg

Hotell, stugbyar och vandrarhem



VÄSTSVENSKA  
TURISTRÅDET

	Antal anläggningar	Gästnätter jan-juli 2008	Utveckling
Essunga*	1	3 739	-5%
Falköping	9	25 145	2%
Grästorp*	1	3 783	-5%
Gullspång*	3	3 730	-5%
Götene	6	33 649	11%
Hjo*	1	5 746	-5%
Karlsborg	10	18 201	-1%
Lidköping	9	31 401	5%
Mariestad	9	20 150	20%
Skara	8	45 693	20%
Skövde	13	102 337	5%
Tibro*	2	6 916	-5%
Tidaholm*	3	8 173	-5%
Töreboda*	1	2 574	-5%
Vara	7	16 804	9%
Hela Skaraborg	83	328 041	7%

\* Skattade värden  
16/09/2008

[www.vastsverige.com](http://www.vastsverige.com)

Källa: SCB och Nutek, bearbetat av Turismens Utredningsinstitut.

# Kommentarer till Skaraborg



VÄSTSVENSKA  
TURISTRÅDET

- ▶ Gästnätterna i Skaraborg ökade med elva procent under juli månad. Både de svenska och europeiska gästnätterna ökade medan Utom-Europa minskade. Skaraborg var den region som hade den lägsta beläggningsgraden under juli månad (50 procent).
- ▶ I Götene ökade gästnätterna med 63 procent i juli. Ackumulerat för året var ökningen dock bara 11 procent. Ökningen berodde på fler svenska gästnätter. En anläggning hade tillkommit i statistiken vilket kan förklara delar av ökningen. Beläggningsgraden var 43 procent och den ökade med hela 14 procentenheter jämfört med föregående år. Trots den kraftiga ökningen nådde man inte över snittet i regionen.
- ▶ Falköping ökade med 44 procent vilket kan förklaras av att det tillkommit två inrapporterande anläggningar i statistiken. Ackumulerat för året ökade kommunen endast med två procent.
- ▶ Skara fortsatte öka under juli månad. Ackumulerat för året hade Skara ökat med 20 procent och under juli ökade gästnätterna med hela 29 procent. Kapaciteten var i det närmaste oförändrad utan ökningen berodde istället på fler svenska gästnätter. Beläggningsgraden hade ökat från 50 till 60 procent jämfört med juli 2007.
- ▶ Vara ökade med 17 procent vilket förklaras av att det tillkommit en inrapporterande anläggning i statistiken. Ökningen motsvarade nära 600 nya gästnätter.