


**Inkvarteringsstatistik
december 2006
Kvartalsstatistik
okt-dec 2006**



Kommunstatistik



Från och med januari 2005 redovisas gästnattsstatistik för hotell, stugbyar och vandrarhem för samtliga kommuner i Västsverige genom en skattning av inkvarteringsstatistiken för kommuner med färre än fem anläggningar. Skattningarna är baserade på ett antal parametrar och antaganden och siffrorna bör hanteras med försiktighet. De kommuner som är skattade i kommunredovisningen är rödmarkerade. För ett fåtal kommuner som för året har fler än fem anläggningar men som tidigare år haft färre än fem anläggningar har den procentuella utvecklingen skattats fram och de stora skillnader som uppstår beror på skattningen.

Bollebygd har inga boendeanläggningar. För Färgelanda har en anläggning rapporterat in för juni-augusti, vilket medför att de ackumulerade gästnätterna motsvarar den perioden. I Grästorp har en boendeanläggning börjat rapportera in från och med april månad. I Töreboda är det inga boendeanläggningar som rapporterar in under december månad.

Kvartalsanalys



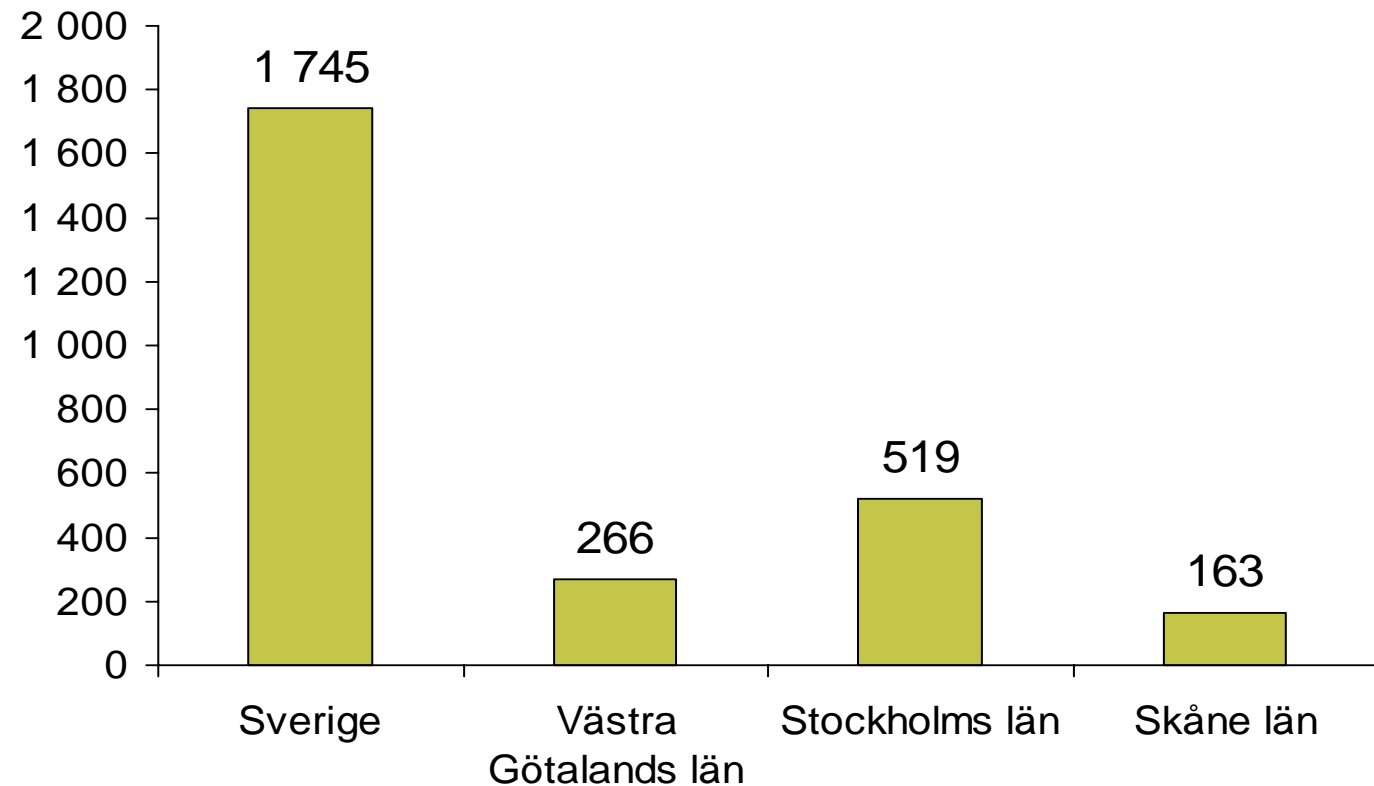
Varje kvartal redovisas lite fler statistikvariabler, dels för länet som helhet och dels för länets fyra tillväxtområden.

Denna redovisning redogör för 2006-års fjärde kvartal.

Gästnätter december 2006, län



Hotell, stugbyar och vandrarhem (tusen)



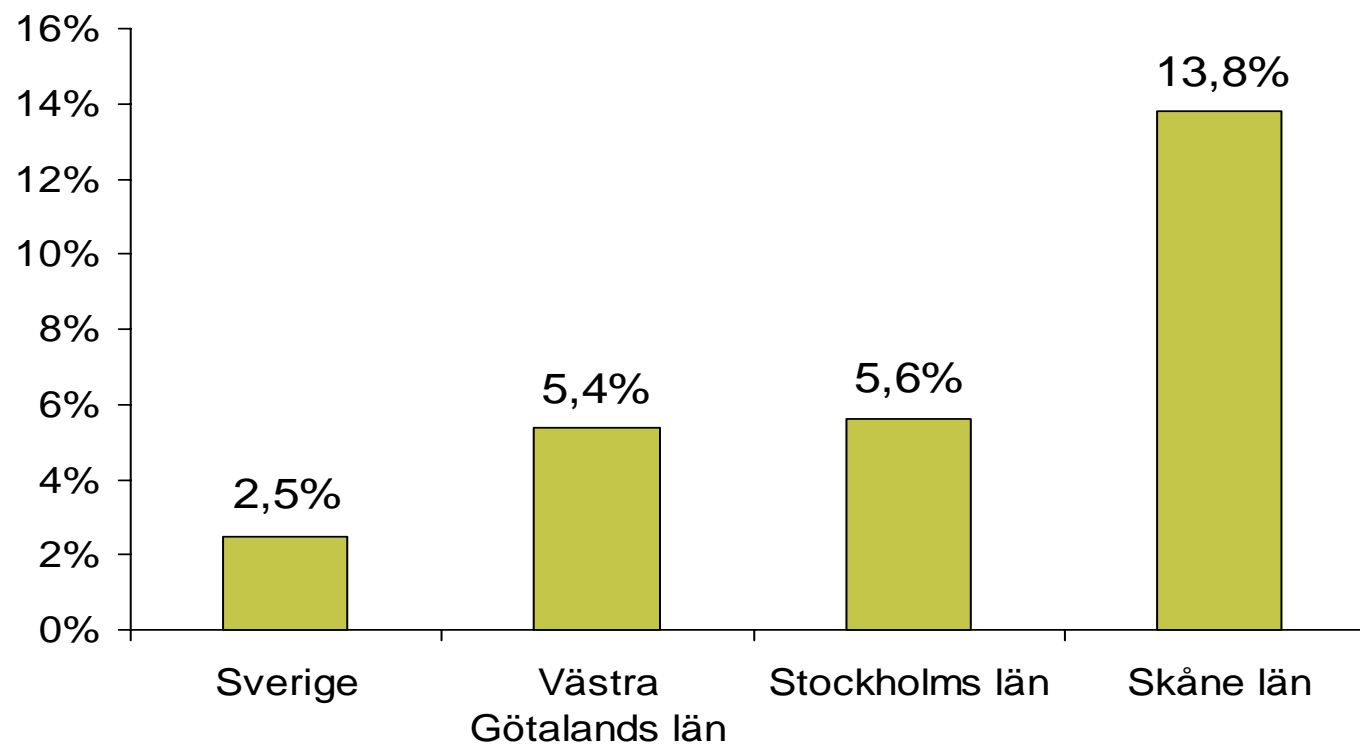
Källa: SCB och Nutek, bearbetat av Turismens Utredningsinstitut.

19/02/2007

www.vastsverige.com

Gästnattsutveckling december 2006, län

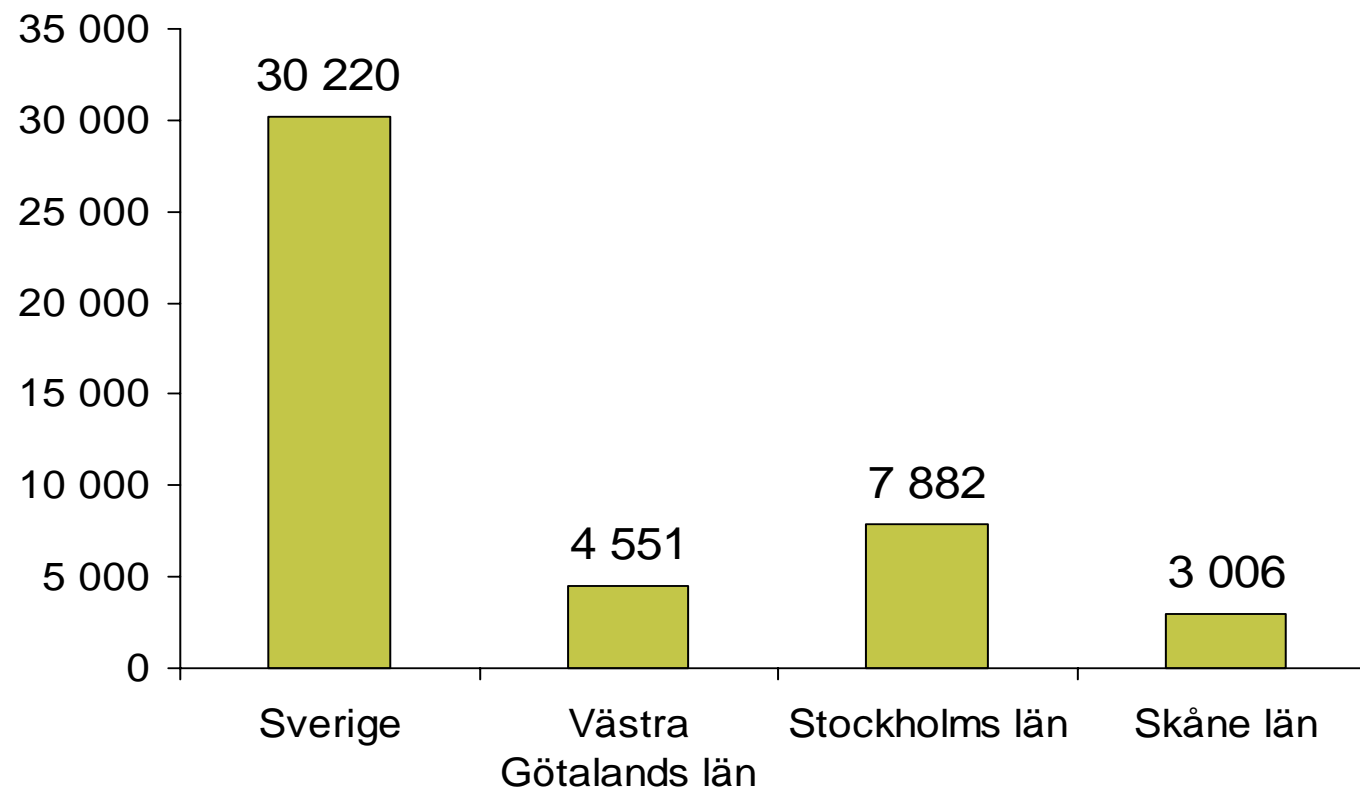
Jfr. med samma period föregående år.
Hotell, stugbyar och vandrarhem



Källa: SCB och Nutek, bearbetat av Turismens Utredningsinstitut.

Gästnätter jan-dec 2006, län

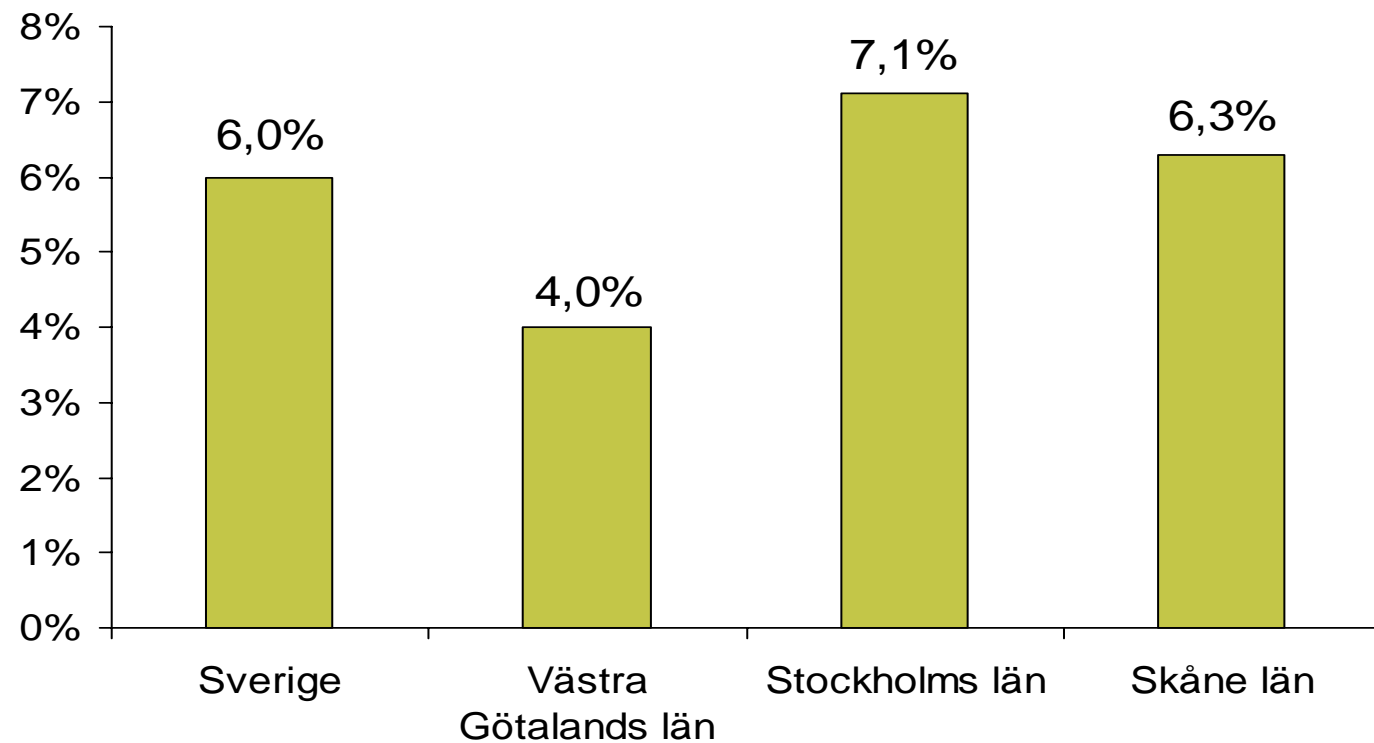
Hotell, stugbyar och vandrarhem (tusen)



Källa: SCB och Nutek, bearbetat av Turismens Utredningsinstitut.

Gästnattsutveckling jan-dec 2006, län

Jfr. med samma period föregående år.
Hotell, stugbyar och vandrarhem



Källa: SCB och Nutek, bearbetat av Turismens Utredningsinstitut.

Gästnätter i VG efter nationalitet december 2006

(Hotell, stugbyar och vandrarhem)



Land	Gästnätter december 2006	Utveckling jfr. m. december 2005
Sverige	196 874	5%
Norge	20 400	13%
Danmark	3 740	-18%
Finland	804	-40%
Tyskland	7 725	-2%
Storbritannien	7 109	4%
Nederländerna	1 706	-7%
Frankrike	2 270	8%
Italien	1 367	-7%
Övriga Europa	10 572	32%
USA	3 116	9%
Kanada	182	5%
Japan	475	-27%
Kina	656	-28%
Övriga världen	9 296	5%

19/02/2007

www.vastsverige.com

Källa: SCB och Nutek, bearbetat av Turismens Utredningsinstitut.

Gästnätter i VG efter nationalitet jan-dec 2006

(Hotell, stugbyar och vandrarhem)



VÄSTSVENSKA
TURISTRÅDET

Land	Gästnätter jan-dec 2006	Utveckling jämfört med jan-dec 2005
Sverige	3 309 808	4%
Norge	337 668	-1%
Danmark	96 903	-1%
Finland	31 869	8%
Tyskland	138 771	0%
Storbritannien	119 705	3%
Nederländerna	40 132	6%
Frankrike	36 817	13%
Italien	25 926	-4%
Övriga Europa	166 473	19%
USA	64 151	-4%
Kanada	4 341	-13%
Japan	10 671	-11%
Kina	20 775	58%
Övriga världen	147 411	7%

19/02/2007

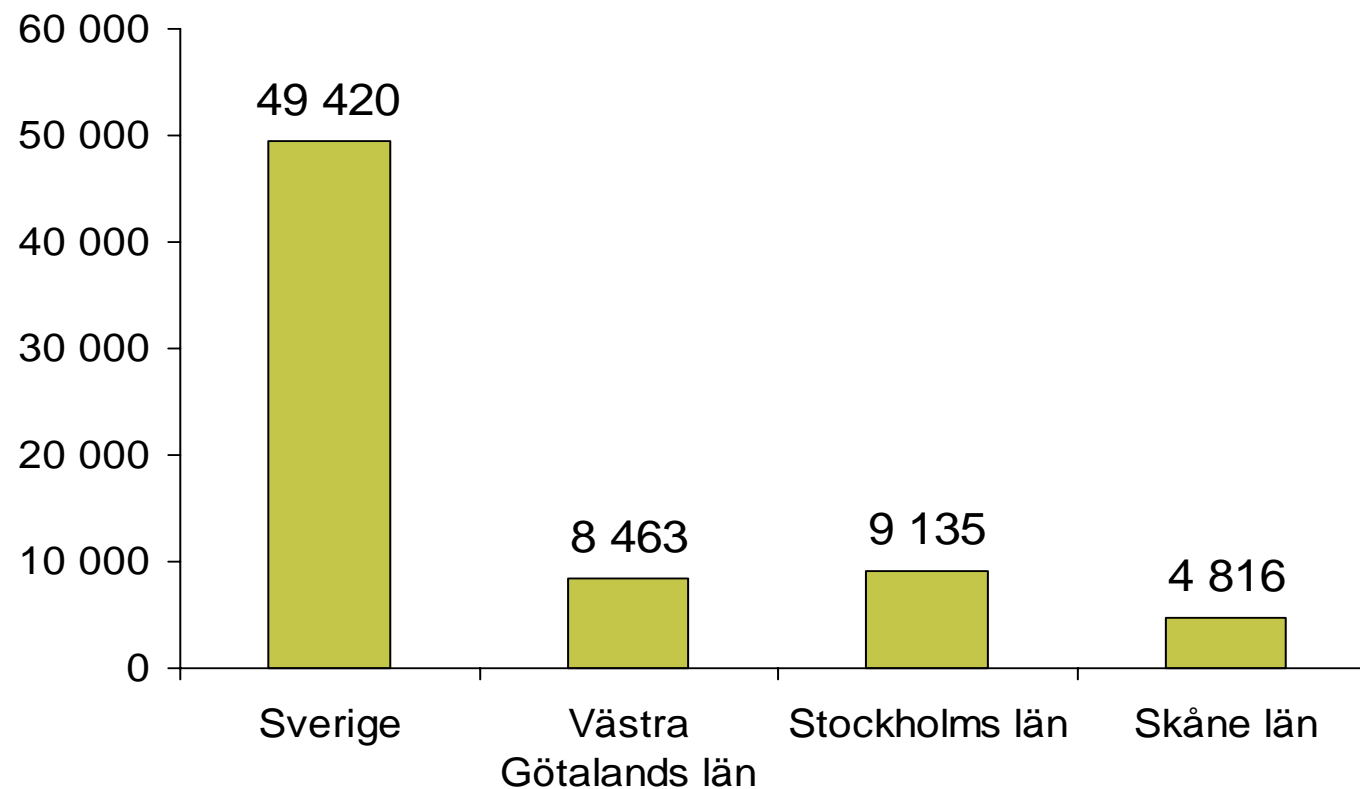
www.vastsverige.com

Källa: SCB och Nutek, bearbetat av Turismens Utredningsinstitut.

9

Gästnätter jan-dec 2006, län

Hotell, stugbyar, vandrarhem, camping, gästhamn
(tusen)

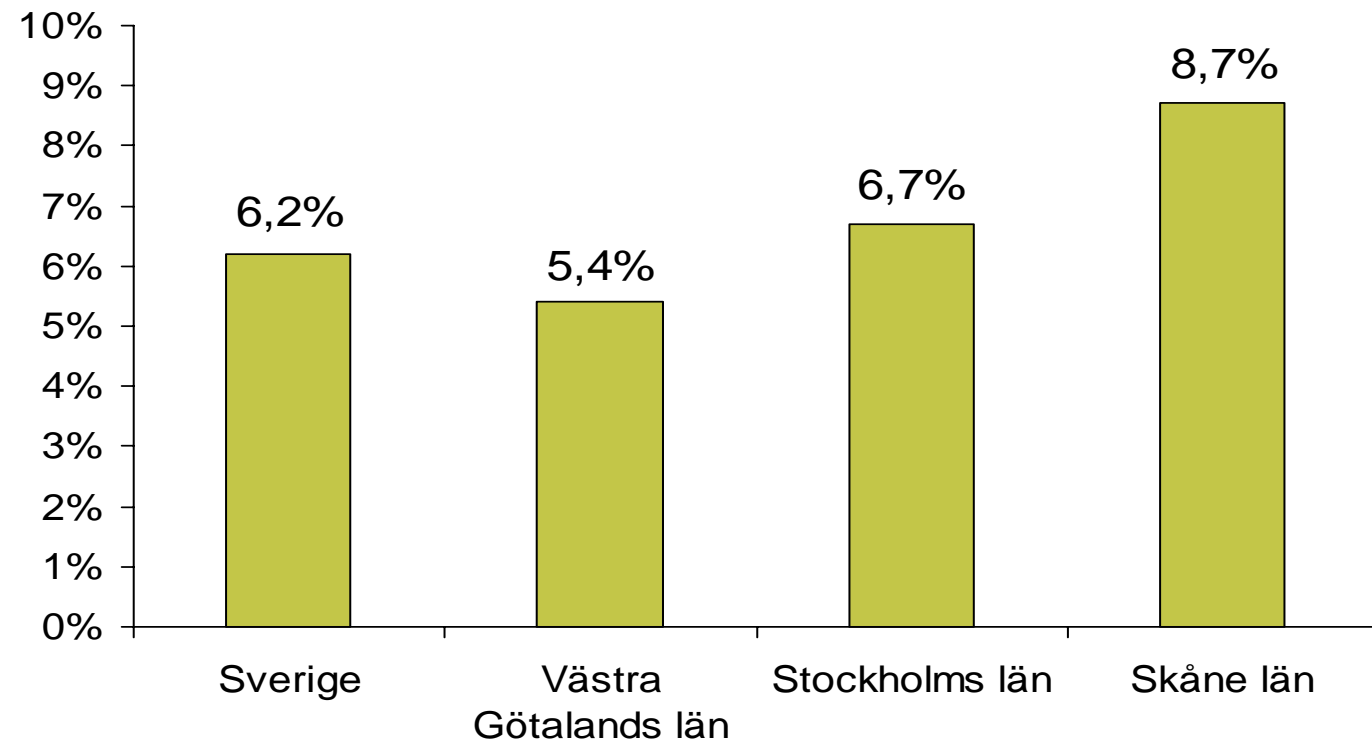


Källa: SCR, SCB, Gästhamnsguiden och Nutek, bearbetat av Turismens Utredningsinstitut.

Gästnattsutveckling jan-dec 2006, län

Jfr. med samma period föregående år.

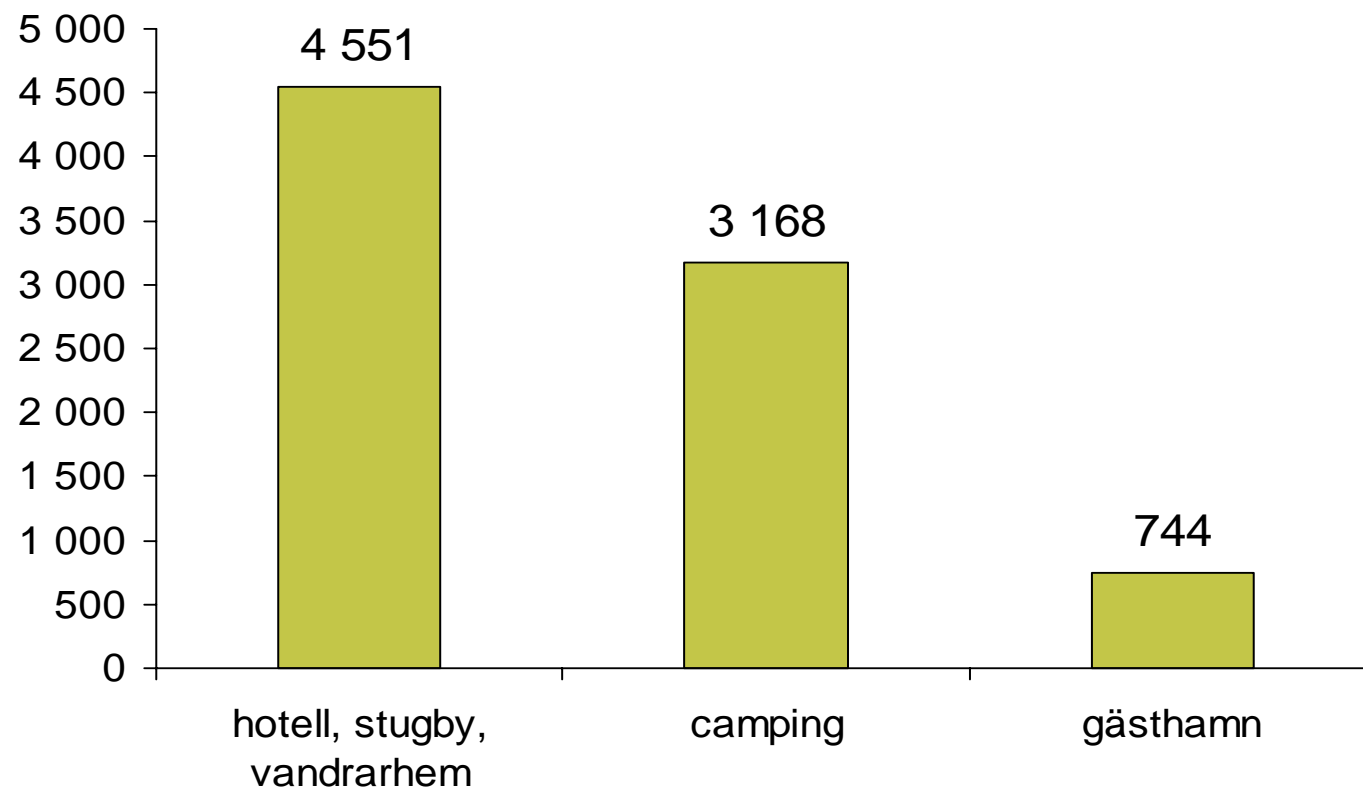
Hotell, stugbyar, vandrarhem, camping och gästhamn



Källa: SCR, SCB, Gästhamnsguiden och Nutek, bearbetat av Turismens Utredningsinstitut.

Gästnätter 2006 Västsverige

Hotell, stugbyar, vandrarhem, camping, gästhamn
(tusen)

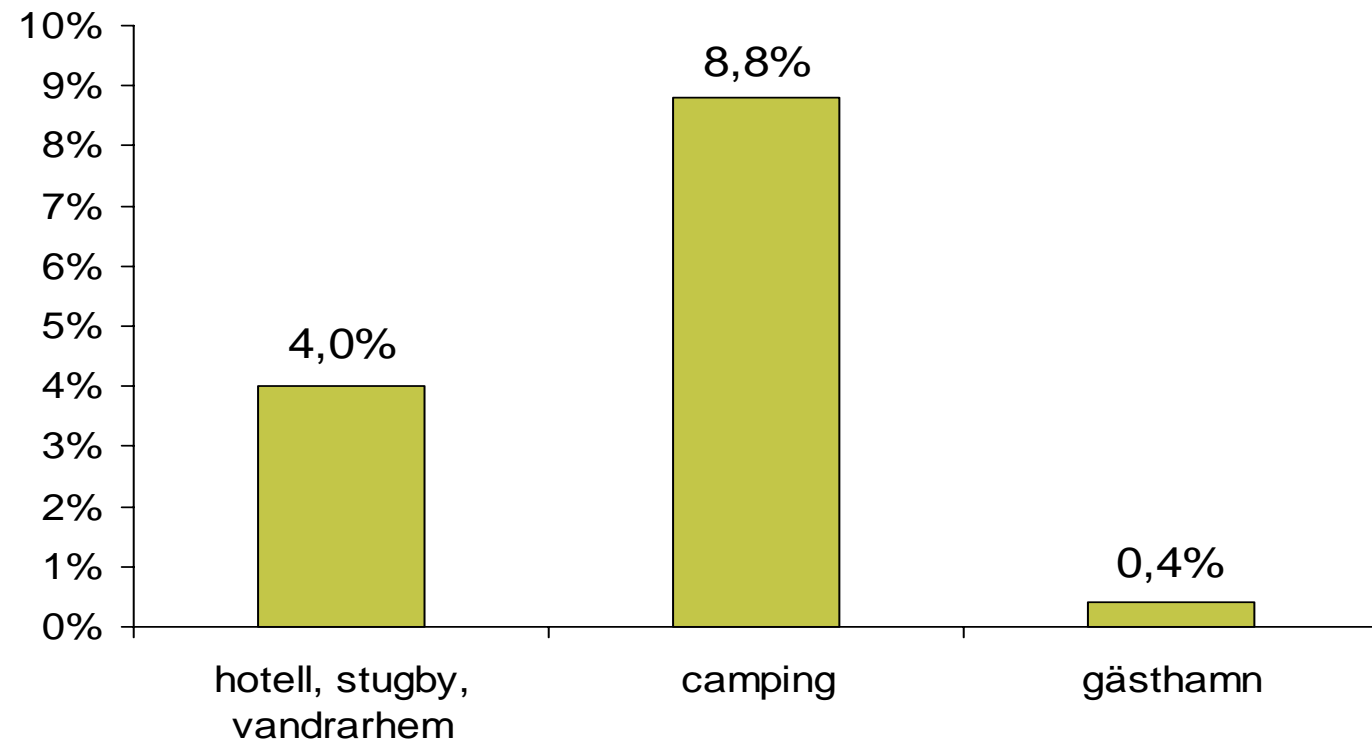


Källa: SCR, SCB, Gästhamnsguiden och Nutek, bearbetat av Turismens Utredningsinstitut.

Gästnattsutveckling 2006, Västsverige

Jfr. med samma period föregående år.

Hotell, stugbyar, vandrarhem, camping och gästhamn



Källa: SCR, SCB, Gästhamnsguiden och Nutek, bearbetat av Turismens Utredningsinstitut.

Fjärde kvartalet 2006

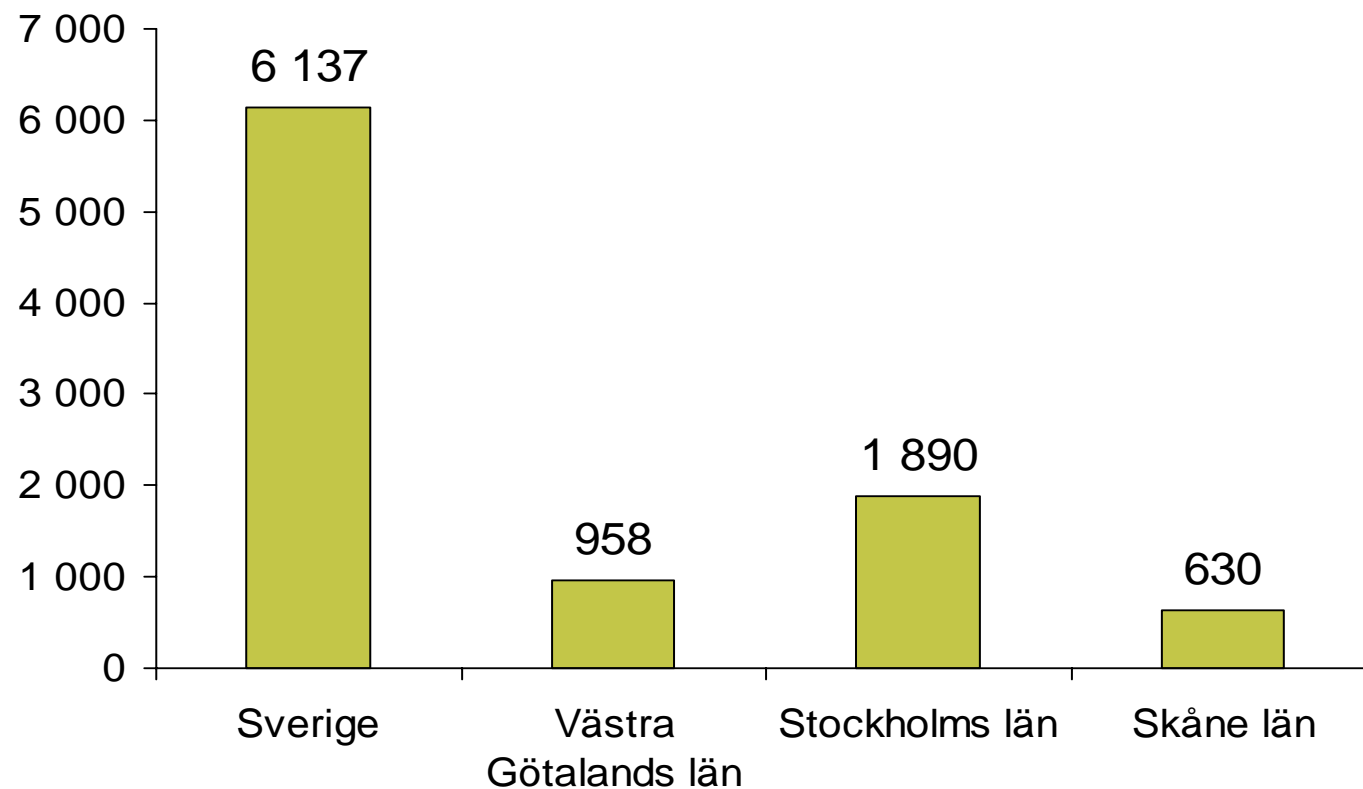


Under fjärde kvartalet ökade gästnätter på hotell, stugbyar och vandrarhem med 4,5 procent vilket var en något sämre tillväxt än både för riket totalt och de övriga storstadslänen. Skåne var det län som uppvisade kraftigast tillväxt med en gästnattsökning motsvarande elva procent.

Alla storstadslänen och hela riket uppvisade en positiv tillväxt under samtliga av fjärde kvartalets månader.

Gästnätter okt-dec 2006, län

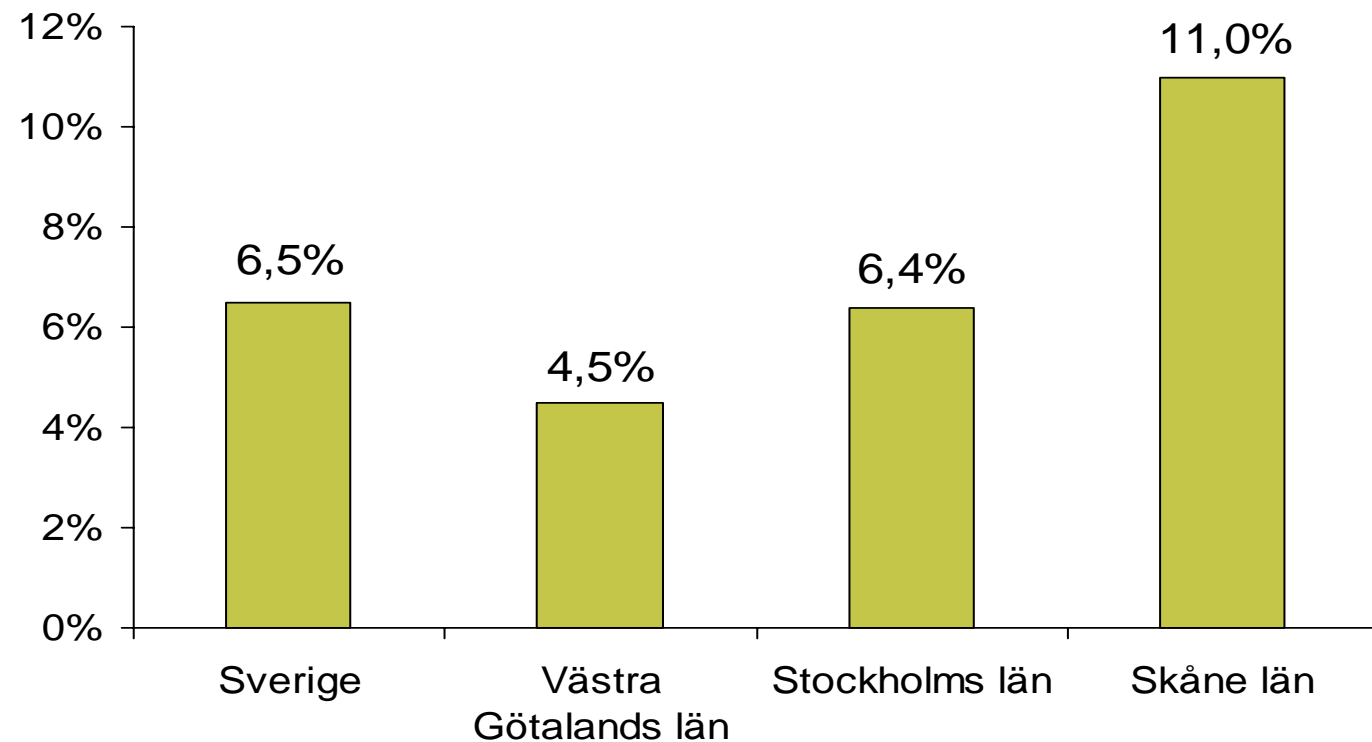
Hotell, stugbyar och vandrarhem (tusen)



Källa: SCB och Nutek, bearbetat av Turismens Utredningsinstitut.

Gästnattsutveckling okt-dec 2006, län

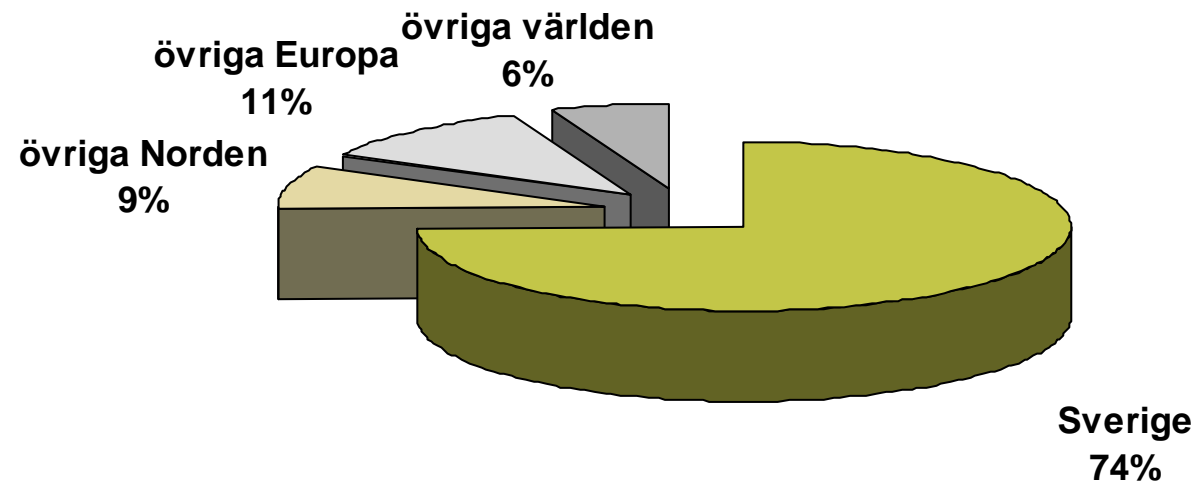
Jfr. med samma period föregående år.
Hotell, stugbyar och vandrarhem



Källa: SCB och Nutek, bearbetat av Turismens Utredningsinstitut.

Gästnätter efter nationalitet,

Västra Götalands län, fjärde kvartalet 2006
(hotell, stugbyar och vandrarhem)



Källa: SCB och Nutek, bearbetat av Turismens Utredningsinstitut.

Cirka tre av fyra gästnätter på hotell, stugby och vandrarhem i Västra Götalands län under fjärde kvartalet genererades av svenska turister. Bland de utländska besökarna märktes övriga Europa där tyskar och briter var två stora turistgrupper. Nationalitetsfördelning var liknande den för tredje kvartalet 2006 och nästan samma som under fjärde kvartalet 2005.

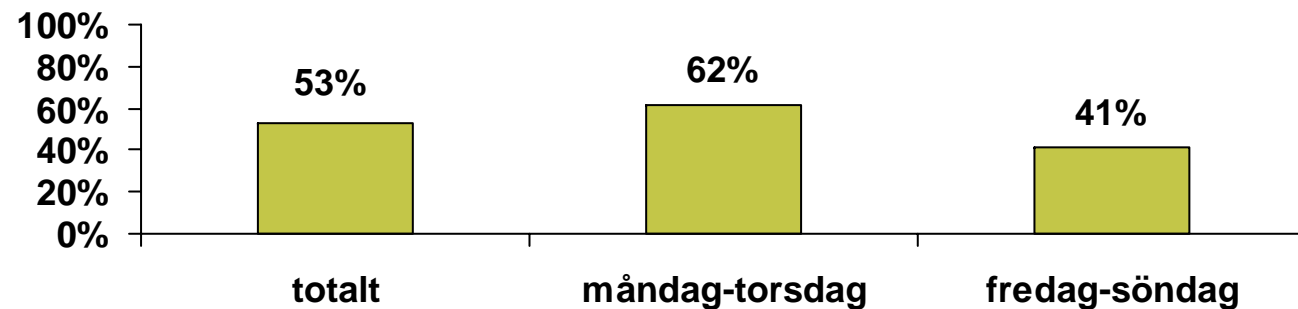
19/02/2007

www.vastsverige.com

Källa: SCB och Nutek, bearbetat av Turismens Utredningsinstitut.

17

Beläggingsgrad rum, Västra Götalands län, fjärde kvartalet 2006 (hotell, stugbyar och vandrarhem)



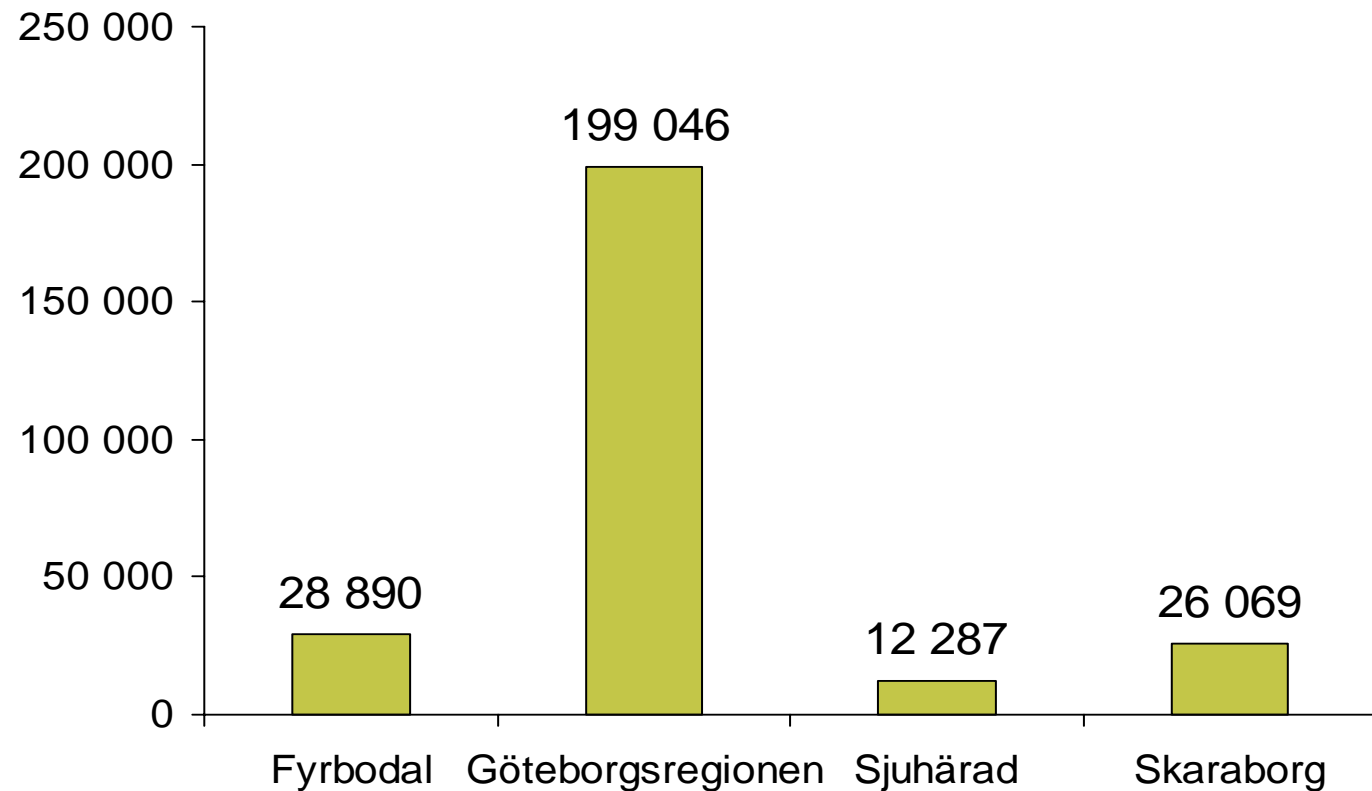
Källa: SCB och Nutek, bearbetat av Turismens Utredningsinstitut.

Under fjärde kvartalet uppvisade länet en snittbeläggning på 53 procent. Beläggningen under vardagarna var mer än tjugo procentenheter högre än under helgerna. Beläggingsgraden var betydligt lägre jämfört med tredje kvartalet, dock var den lite högre jämfört med fjärde kvartalet 2005. Det är rumsbeläggningen under vardagarna som ökat med tre procentenheter.

Gästnätter december 2006, områden i VG



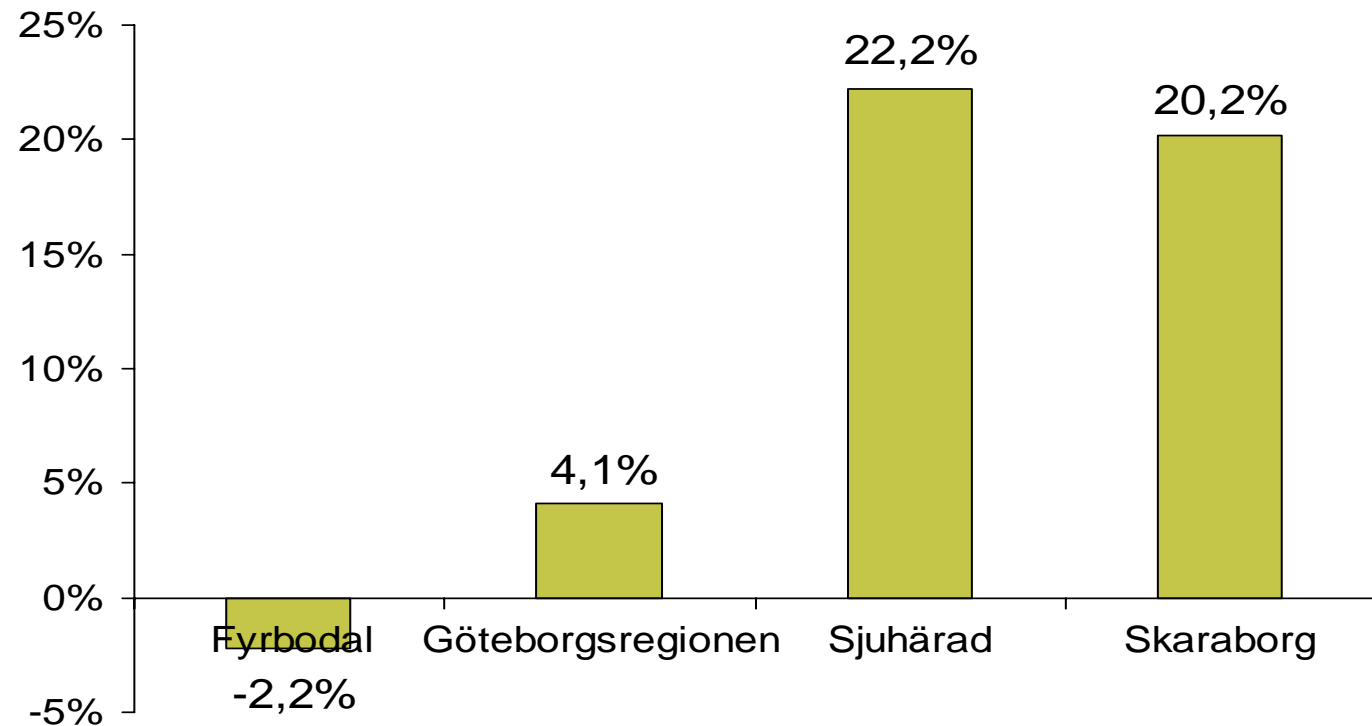
Hotell, stugbyar och vandrarhem



Källa: SCB och Nutek, bearbetat av Turismens Utredningsinstitut.

Gästnattsutveckling december 2006, områden i VG

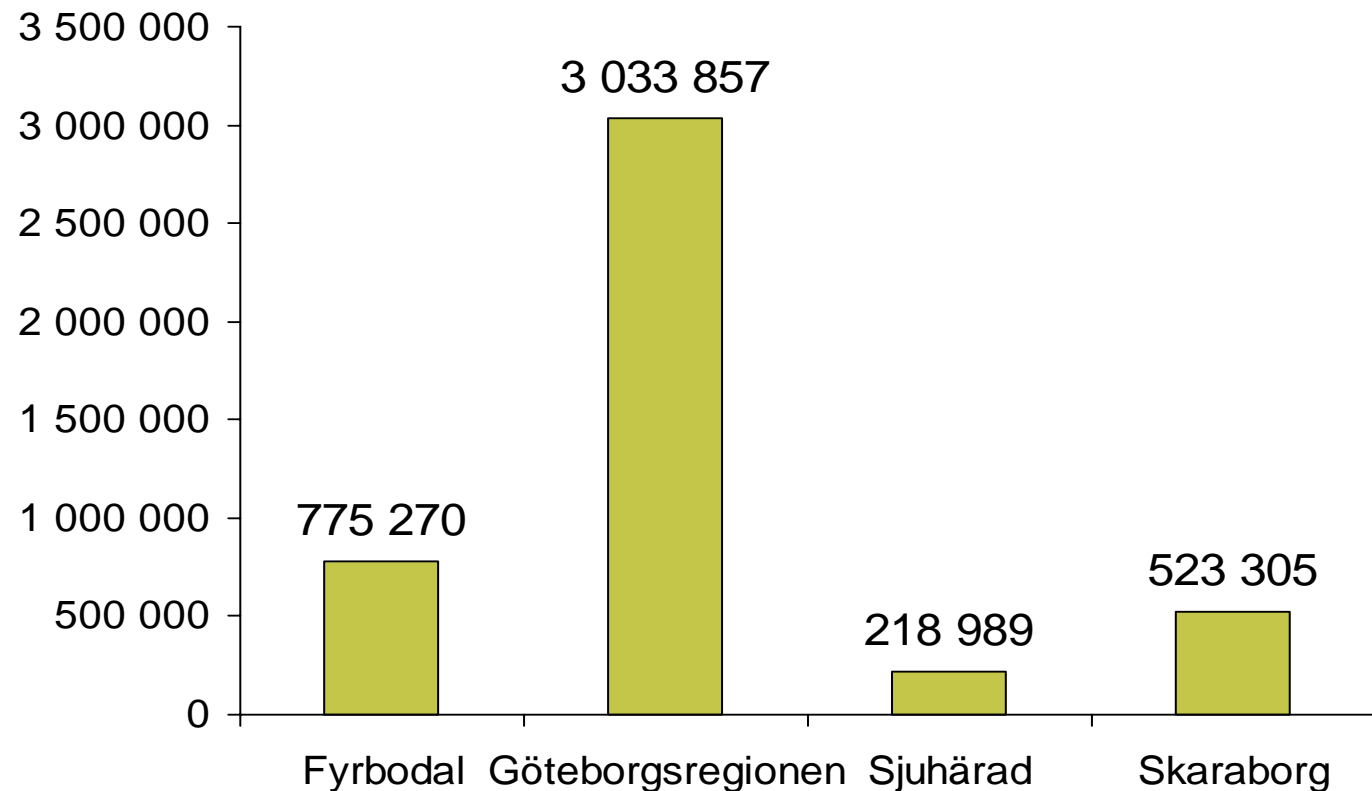
Jfr. med samma period föregående år.
Hotell, stugbyar och vandrarhem



Källa: SCB och Nutek, bearbetat av Turismens Utredningsinstitut.

Gästnätter jan-dec 2006, områden i VG

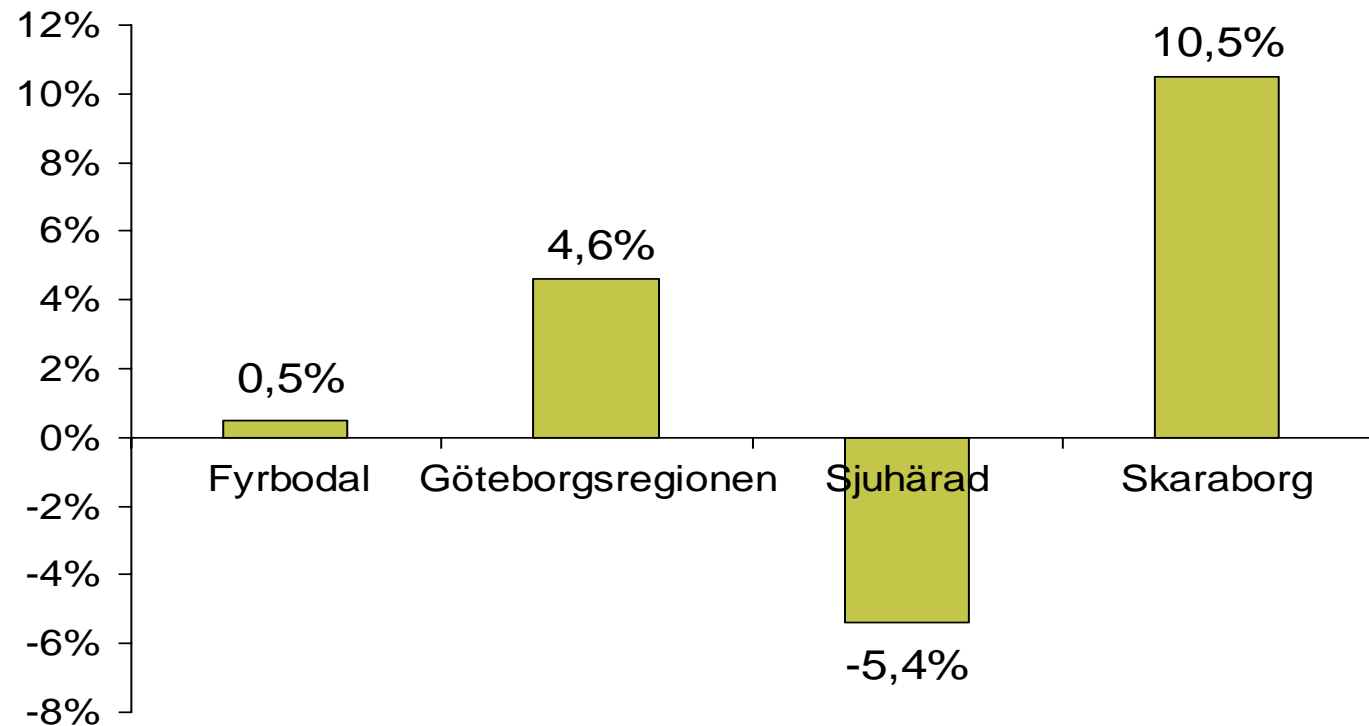
Hotell, stugbyar och vandrarhem



Källa: SCB och Nutek, bearbetat av Turismens Utredningsinstitut.

Gästnattsutveckling jan-dec 2006, områden i VG

Jfr. med samma period föregående år.
Hotell, stugbyar och vandrarhem



Källa: SCB och Nutek, bearbetat av Turismens Utredningsinstitut.

Länets tillväxtområden fjärde kvartalet 2006



Under fjärde kvartalet var det bara Fyrbodalsregionen som tappade gästnätter jämfört med samma period 2005. I Fyrbodalsregionen minskade gästnätterna under samtliga månader under fjärde kvartalet.

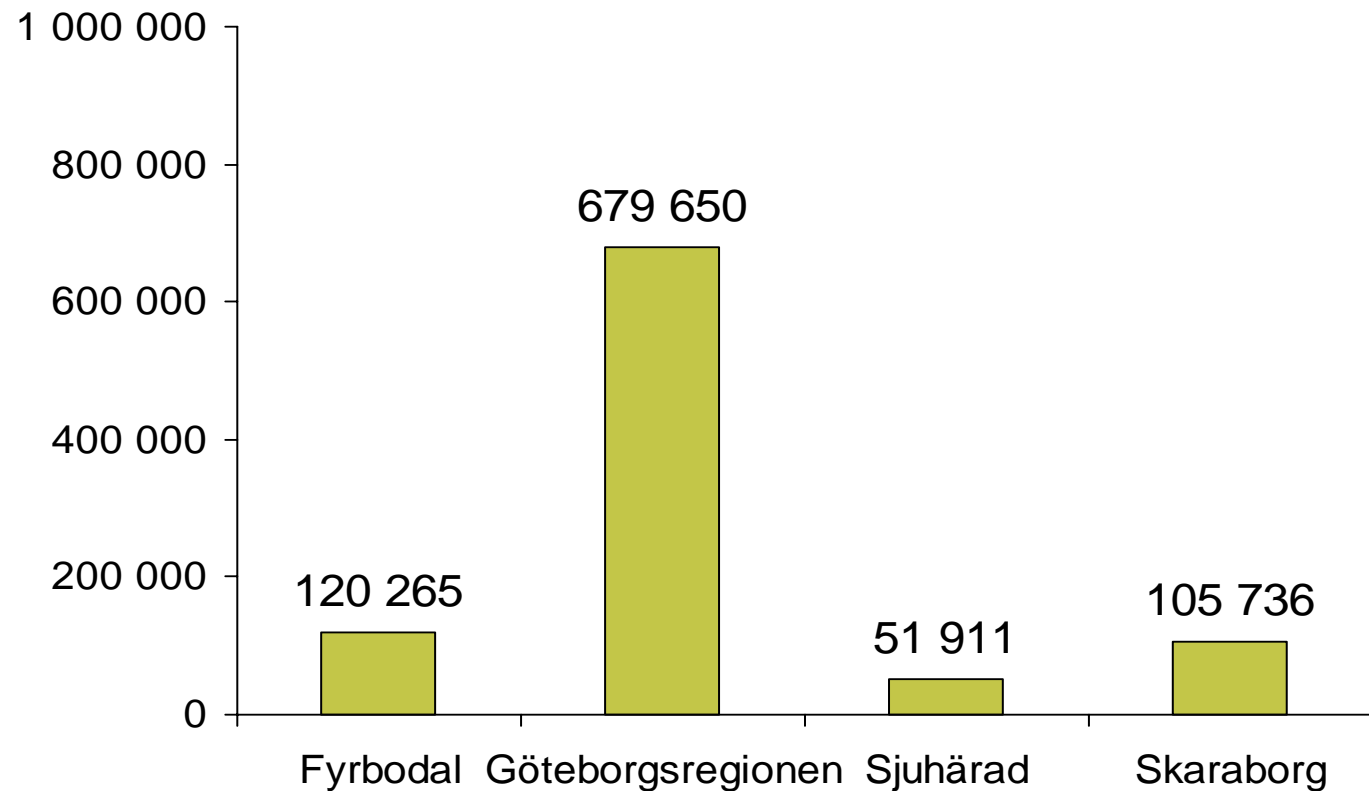
Skaraborg var den delregion som uppvisade kraftigast gästnattstillväxt med en ökning på 12 procent. Skaraborg var det område som uppvisade svagast tillväxt under fjärde kvartalet 2005.

Även Sjuhärad uppvisade en förhållandevis kraftig ökning i antal gästnätter under årets sista kvartal. Sjuhärad fick därmed en positiv avslutning på ett år som bestått av gästnattsminskning.

Göteborgsregionen uppvisade en tillväxt på fem procent, vilket var en bra utveckling men inte lika stark som för 2005 då gästnätterna i regionen ökade med hela 12 procent.

Gästnätter okt-dec 2006, områden i VG

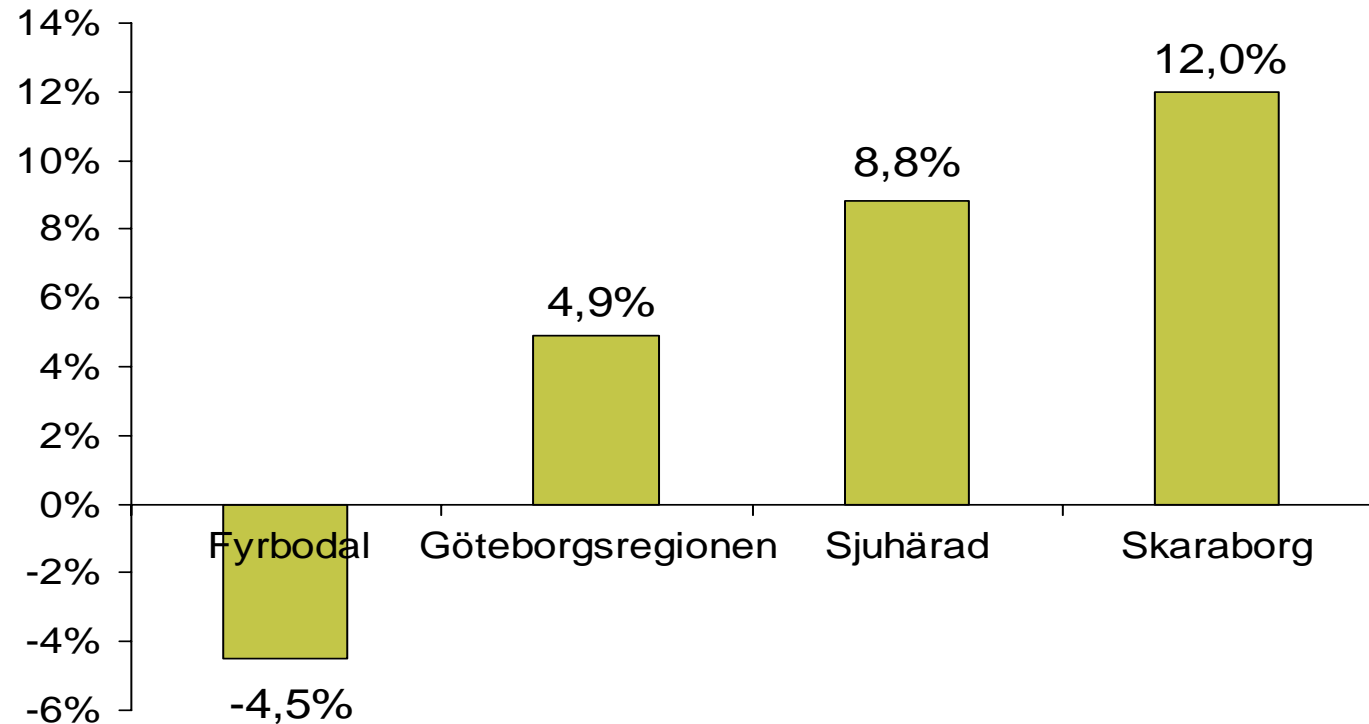
Hotell, stugbyar och vandrarhem



Källa: SCB och Nutek, bearbetat av Turismens Utredningsinstitut.

Gästnattsutveckling okt-dec 2006, områden i VG

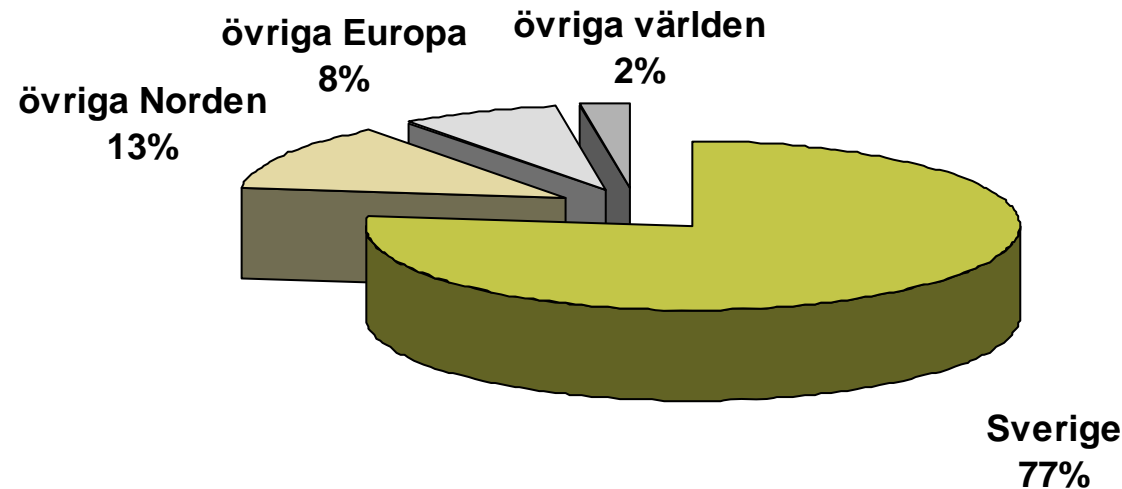
Jfr. med samma period föregående år.
Hotell, stugbyar och vandrarhem



Källa: SCB och Nutek, bearbetat av Turismens Utredningsinstitut.

Fyrbodal fjärde kvartalet 2006

Gästnätter efter nationalitet
(Hotell, stugbyar och vandrarhem)



Källa: SCB och Nutek, bearbetat av Turismens Utredningsinstitut.

Mer än tre av fyra gästnätter på hotell, stugby och vandrarhem i Fyrbodal genererades av svenska besökare. Andelen utländska gästnätter har minskat med sex procentenheter jämfört med fjärde kvartalet 2005. Den största utländska gruppen bestod av övriga nordbor, trots att de nordiska gästnätterna minskat med tre procentenheter jämfört med fjärde kvartalet 2005. Även andelen europeiska gästnätterna har minskat med tre procentenheter.

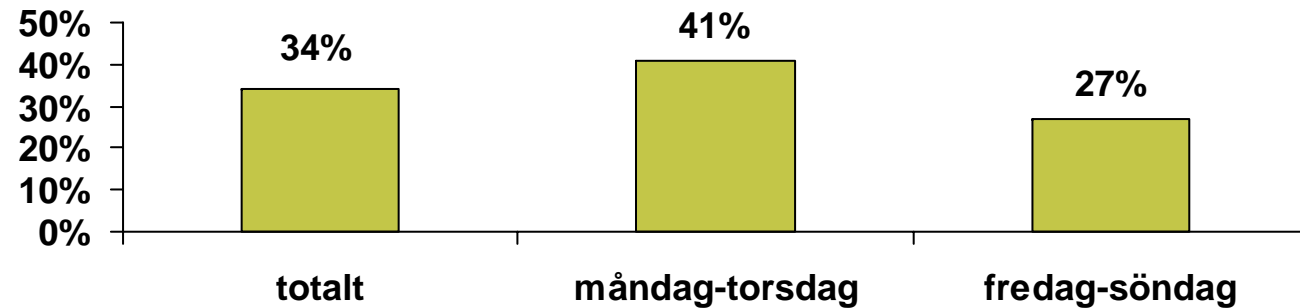
19/02/2007

www.vastsverige.com

Källa: SCB och Nutek, bearbetat av Turismens Utredningsinstitut.

Fyrbodal fjärde kvartalet 2006

Beläggingsgrad rum
(Hotell, stugbyar och vandrarhem)



Källa: SCB och Nutek, bearbetat av Turismens Utredningsinstitut.

Fyrbodal är den delregion som under årets sista kvartal uppvisade lägst beläggingsgrad. Området kännetecknas av stor andel sommarturism och är inte lika välbesökt under vinterhalvåret. Beläggingsnivån var betydligt lägre än för tredje kvartalet, som uppvisade en rumsbeläggning på 58 procent. Jämfört med fjärde kvartalet föregående år har beläggningen minskat med fyra procentenheter och regionen har tappat i beläggning både under vardagar och helger.

19/02/2007

www.vastsverige.com

Källa: SCB och Nutek, bearbetat av Turismens Utredningsinstitut.

27

Gästnätter december 2006, Fyrbodal

Hotell, stugbyar och vandrarhem



VÄSTSVENSKA
TURISTRÅDET

	Antal anläggningar	Gästnätter december 2006	Utveckling (%) december 2006 jfr. med december 2005
Bengtsfors*	4	722	4%
Dals-Ed*	2	394	4%
Lysekil	7	1 739	-28%
Mellerud	5	716	-40%
Munkedal*	3	820	4%
Orust	10	2 438	14%
Sotenäs	6	2 110	4%
Strömstad	6	4 221	1%
Tanum	8	3 351	19%
Trollhättan	8	5 428	-5%
Uddevalla	10	3 478	-8%
Vänersborg	6	2 365	3%
Åmål*	3	1 108	4%
Hela Fyrbodal	78	28 890	-2%

19/02/2007

* Skattade värden

Källa: SCB och Nutek, bearbetat av Turismens Utredningsinstitut.

www.vastsverige.com

28

Gästnätter jan-dec 2006, Fyrbodal

Hotell, stugby och vandrarhem



VÄSTSVENSKA
TURISTRÅDET

	Antal anläggningar	Gästnätter jan-dec 2006	Utveckling (%) jan-dec 2006 jfr. med jan-dec 2005
Bengtsfors	8	22 975	21%
Dals-Ed*	4	17 042	-9%
Färgelanda*	1	8 938	6%
Lysekil	8	63 064	0%
Mellerud	5	16 620	-5%
Munkedal	5	16 760	-6%
Orust	15	68 832	6%
Sotenäs	13	74 929	3%
Strömstad	10	106 506	4%
Tanum	12	95 382	-11%
Trollhättan	8	106 142	2%
Uddevalla	16	101 008	-1%
Vänersborg	8	59 067	6%
Åmål	5	18 005	10%
Hela Fyrbodal	118	775 270	1%

19/02/2007

www.vastsverige.com

* Skattade värden samt Färgelanda redovisar att en anläggning håller öppet juni

Källa: SCB och Nutek, bearbetat av Turismens Utredningsinstitut.

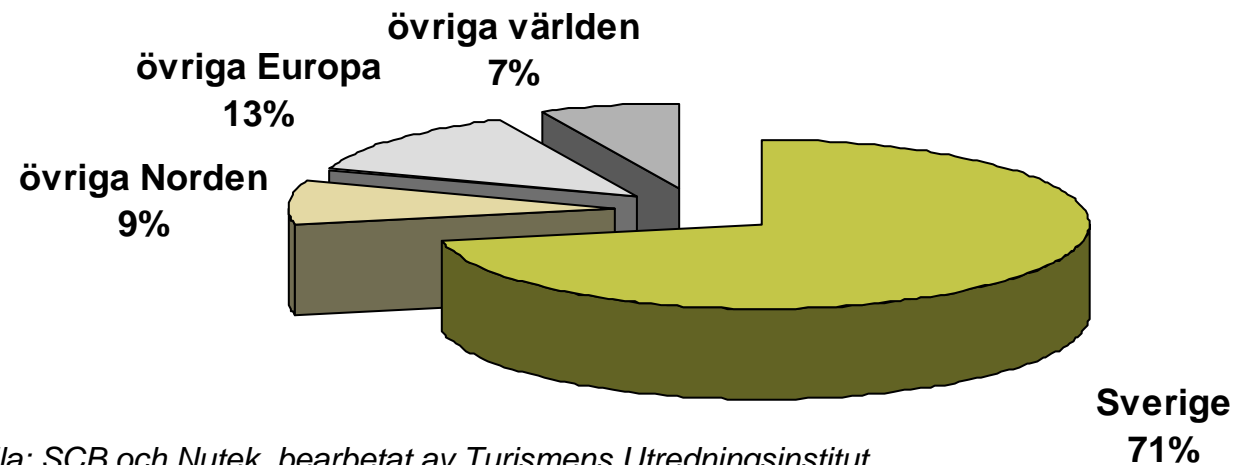
Kommentarer till Fyrbodal



- ▶ Färgelanda redovisar att en anläggning som håller öppet juni-augusti vilket medför att den ackumulerade gästnattsiffran motsvarar den perioden.
- ▶ I Lysekil har rumbeläggningen minskat med 13 procentenheter och den uppgick inte till mer än 15 procent under december månad vilket var en mycket låg beläggningsgrad. Det är både svenska och utländska gästnätter som minskat.
- ▶ I Mellerud är det i december en anläggning mindre som rapporterar in till SCB vilket förklarar den kraftiga minskningen i gästnätter.
- ▶ Tanum uppvisade en relativt kraftig gästnattsökning under december månad vilket är en följd av att rumskapaciteten ökade med 25 procent. Det kan röra sig om en anläggning som expanderat alt. som har längre öppethållande.

Göteborgsregionen fjärde kvartalet 2006

Gästnätter efter nationalitet
(Hotell, stugbyar och vandrarhem)



Källa: SCB och Nutek, bearbetat av Turismens Utredningsinstitut.

Cirka tre av tio övernattningar under fjärde kvartalet i Göteborgsregionen genererades av utländska besökare. Flest utländska gästnätter genererade europeiska besökare utanför Norden där bl.a. tyskar och briter är stora besöksgrupper. Även utomeuropeiska besökare utgjorde en relativt stor besökskategori och här utmärker sig främst amerikanare och asiater. Nationalitetsfördelning uppvisade samma mönster som för fjärde kvartalet 2005.

Källa: SCB och Nutek, bearbetat av Turismens Utredningsinstitut.

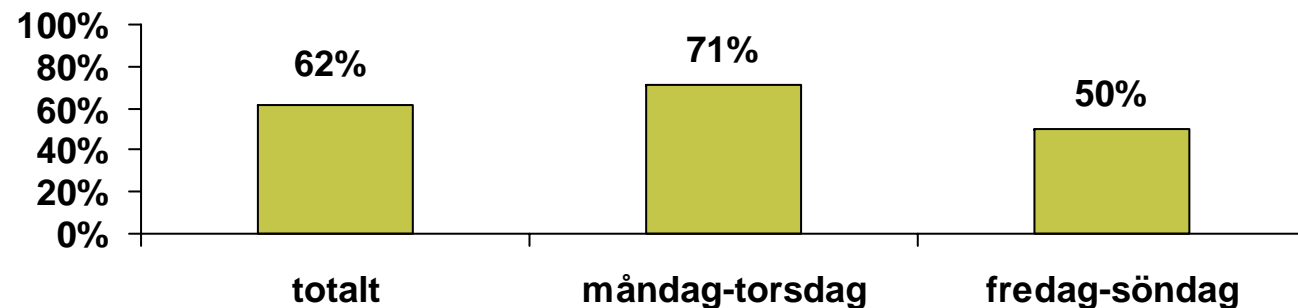
19/02/2007

www.vastsverige.com

31

Göteborgsregionen fjärde kvartalet 2006

Beläggingsgrad rum
(Hotell, stugbyar och vandrarhem)



Källa: SCB och Nutek, bearbetat av Turismens Utredningsinstitut.

Göteborgsregionen var den region som uppvisade högs rumsbeläggning under fjärde kvartalet. Dock var beläggingsnivån tio procentenheter lägre än för tredje kvartalet. Beläggningen under veckorna var betydligt högre än under helgerna vilket tyder på att affärsresenärer är en betydelsefull besökskategori under perioden. Jämfört med fjärde kvartalet 2005 har beläggningen stigit med fyra procentenheter.

Gästnätter december 2006, Göteborgsregionen

Hotell, stugbyar och vandrarhem



VÄSTSVENSKA
TURISTRÅDET

	Antal anläggningar	Gästnätter december 2006	Utveckling (%) december 2006 jfr. med december 2005
Ale*	2	951	-1%
Alingsås*	3	1 287	-1%
Göteborg	62	174 304	6%
Härryda	5	3 679	-2%
Kungälv	7	1 559	-45%
Lerum*	3	1 301	-1%
Lilla Edet*	2	464	-1%
Mölnadal	5	9 263	-2%
Partille*	1	1 217	-1%
Stenungsund	6	4 046	-9%
Tjörn*	4	535	-1%
Öckerö*	2	440	-1%
Hela Göteborgsregionen	102	199 046	4%

* Skattade värden

19/02/2007

Källa: SCB och Nutek, bearbetat av Turismens Utredningsinstitut.

www.vastsverige.com

33

Gästnätter jan-dec 2006, Göteborgsregionen

Hotell, stugbyar och vandrarhem



VÄSTSVENSKA
TURISTRÅDET

	Antal anläggningar	Gästnätter jan-dec 2006	Utveckling (%) jan-dec 2006 jfr. med jan-dec 2005
Ale*	2	20 238	8%
Alingsås*	3	27 483	8%
Göteborg	64	2 530 534	5%
Härryda	7	65 215	9%
Kungälv	10	75 957	12%
Lerum*	3	27 777	8%
Lilla Edet*	4	9 952	8%
Mölnadal	5	140 865	-3%
Partille*	1	25 893	8%
Stenungsund	9	89 111	3%
Tjörn*	4	11 455	8%
Öckerö*	2	9 377	8%
Hela Göteborgsregionen	114	3 033 857	5%

* Skattade värden

19/02/2007

www.vastsverige.com

Källa: SCB och Nutek, bearbetat av Turismens Utredningsinstitut.

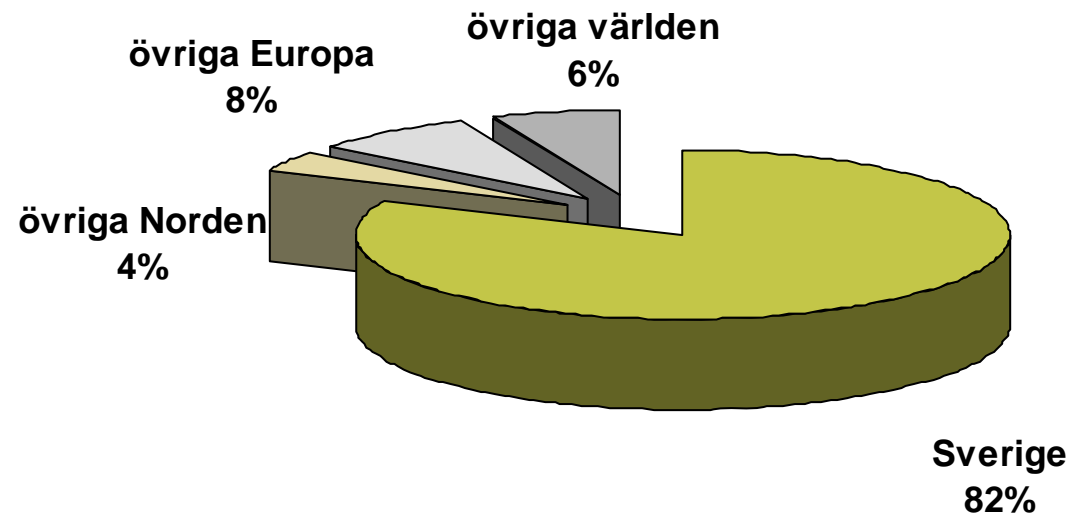
Kommentarer till Göteborgsregionen



- ▶ Både under december månad och ackumulerat för året har Göteborgsregionen ökat sina gästnätter på hotell, stugby och vandrarhem med fyra resp. fem procent.
- ▶ I Kungälv var det under december en anläggning mindre som rapporterade inkvarteringsstatistik till SCB vilket förklarar minskningen i gästnätter. Ackumulerat för året har dock Kungälvs gästnätter ökat med 12 procent vilket är en följd av att det i snitt är en ny boendeanläggning som rapporterar in statistik till SCB.

Sjuhärad fjärde kvartalet 2006

Gästnätter efter nationalitet
(Hotell, stugbyar och vandrarhem)

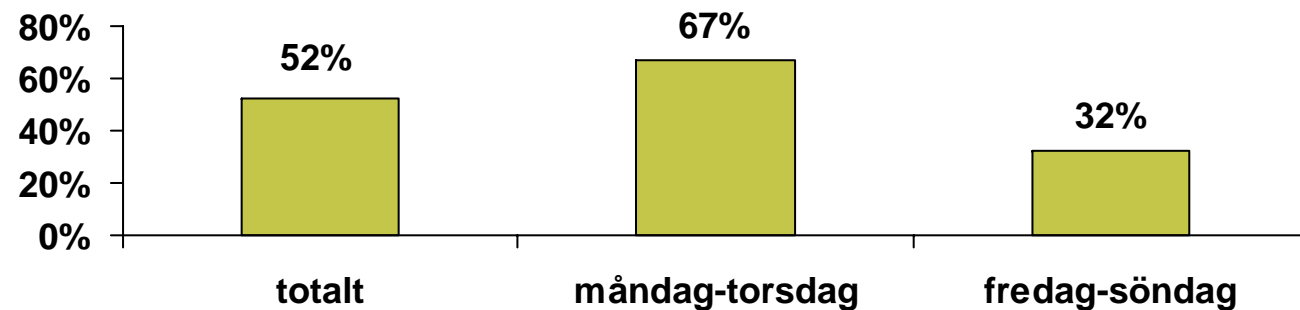


Källa: SCB och Nutek, bearbetat av Turismens Utredningsinstitut.

Mer än åtta av tio gästnätter under fjärde kvartalet i Sjuhärad genererades av svenska besökare. Bland de utländska besökarna utmärkte sig besökare från Europa samt långväga besökare. Andelen utländska besökare har ökat jämfört med fjärde kvartalet 2005 och de turistgrupper som ökat är just övriga européer och utomeruopeer.

Sjuhärad fjärde kvartalet 2006

Beläggingsgrad rum
(Hotell, stugbyar och vandrarhem)



Källa: SCB och Nutek, bearbetat av Turismens Utredningsinstitut.

Sjuhärad var den region med näst högst beläggingsgrad under fjärde kvartalet. Det var bara Göteborgsregionen som uppvisade högre beläggning. Under vardagarna var beläggningen dubbelt så hög som under helgerna. Rumsbeläggningen har ökat jämfört med fjärde kvartalet 2005.

Gästnätter december 2006, Sjuhärad

Hotell, stugbyar och vandrarhem



	Antal anläggningar	Gästnätter december 2006	Utveckling (%) december 2006 jfr. med december 2005
Borås	7	8 611	29%
Herrljunga*	1	308	-12%
Mark*	3	1 055	-12%
Svenljunga*	3	329	-12%
Tranemo*	2	374	-12%
Ulricehamn	5	1 268	99%
Vårgårda*	3	342	-12%
Hela Sjuhärad	24	12 287	22%

* Skattade värden

Källa: SCB och Nutek, bearbetat av Turismens Utredningsinstitut.

19/02/2007

www.vastsverige.com

38

Gästnätter jan-dec 2006, Sjuhärad

Hotell, stugbyar och vandrarhem



	Antal anläggningar	Gästnätter jan-dec 2006	Utveckling (%) jan-dec 2006 jfr. med jan-dec 2005
Borås	7	141 541	1%
Herrljunga*	1	6 153	-33%
Mark*	4	21 908	-33%
Svenljunga	8	8 017	-2%
Tranemo*	2	7 067	-33%
Ulricehamn	6	26 339	32%
Vårgårda*	3	7 964	-33%
Hela Sjuhärad	31	218 989	-5%

* Skattade värden

Källa: SCB och Nutek, bearbetat av Turismens Utredningsinstitut.

19/02/2007

www.vastsverige.com

39

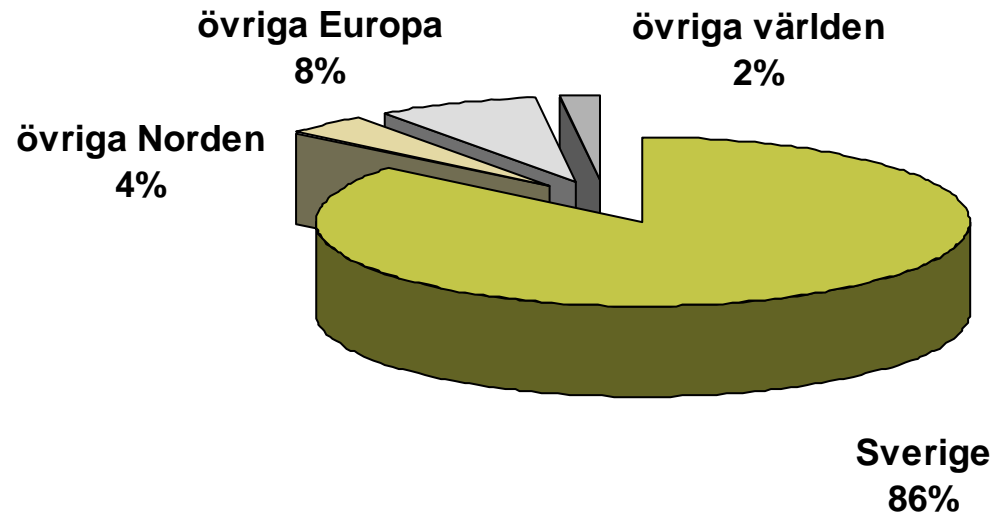
Kommentarer till Sjuhärad



- ▶ Sjuhärad uppvisade en mycket kraftig gästnattsökning under december månad då gästnätterna ökade med 22 procent. Under årets sista del har Sjuhärad lyckats vända den neråtgående trenden och avslutar året med stark tillväxt.
- ▶ Borås uppvisade en mycket stark gästnattstillväxt under december månad. Det var både svenska och utländska gästnätter som ökade och rumsbeläggningen steg med åtta procentenheter.
- ▶ I Ulricehamn har det tillkommit en ny boendeanläggning som rapporterar in till SCB vilket förklarar den kraftiga gästnattsökningen både i december månad och ackumulerat för året.

Skaraborg fjärde kvartalet 2006

Gästnätter efter nationalitet
(Hotell, stugbyar och vandrarhem)

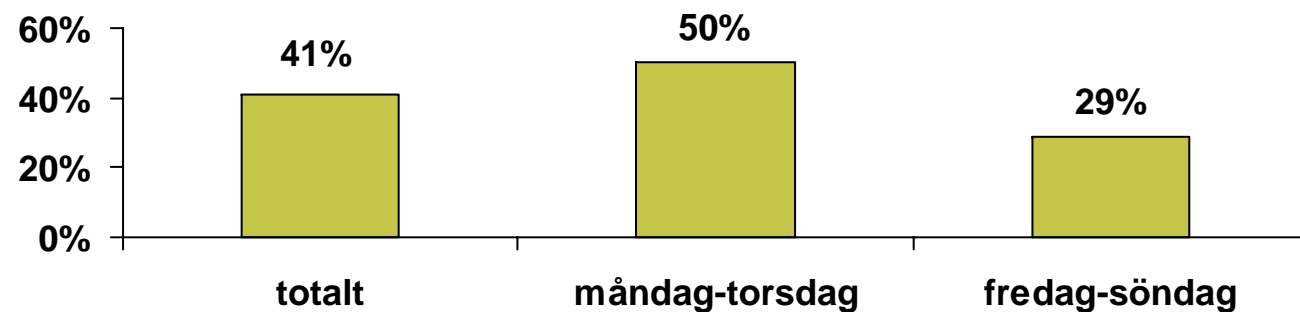


Källa: SCB och Nutek, bearbetat av Turismens Utredningsinstitut.

Nästan var tionde övernattning på hotell, stugby och vandrarhem under fjärde kvartalet i Skaraborg genererades av svenska besökare. Bland de utländska besökarna dominerade de europeiska besökarna, som även ökat sin betydelse sedan fjärde kvartalet 2005.

Skaraborg fjärde kvartalet 2006

Beläggingsgrad rum
(Hotell, stugbyar och vandrarhem)



Källa: SCB och Nutek, bearbetat av Turismens Utredningsinstitut.

Skaraborg hade en relativt låg beläggingsgrad under fjärde kvartalet. Den var betydligt lägre än för tredjekvartalet, då den uppgick till 49 procent, men tre procentenheter högre än fjärde kvartalet 2005. Beläggingsgraden har ökat både under vardagar och helger.

Gästnätter december 2006, Skaraborg

Hotell, stugbyar och vandrarhem



	Antal anläggningar	Gästnätter december 2006	Utveckling (%) december 2006 jfr. med december 2005
Essunga*	1	421	16%
Falköping	9	2 399	-11%
Grästorp*	1	424	16%
Gullspång*	3	420	16%
Götene*	4	961	16%
Hjo*	1	650	16%
Karlsborg	8	1 633	435%
Lidköping	8	2 242	16%
Mariestad	8	890	4%
Skara	5	2 886	20%
Skövde	13	9 681	20%
Tibro*	2	784	16%
Tidaholm*	3	942	16%
Vara	5	1 736	20%
Hela Skaraborg	71	26 069	20%

19/02/2007

* Skattade värden

Källa: SCB och Nutek, bearbetat av Turismens Utredningsinstitut.

www.vastsverige.com

43

Gästnätter jan-dec 2006, Skaraborg

Hotell, stugbyar och vandrarhem



VÄSTSVENSKA
TURISTRÅDET

	Antal anläggningar	Gästnätter jan-dec 2006	Utveckling (%) jan-dec 2006 jfr. med jan-dec 2005
Essunga*	1	6 026	8%
Falköping	9	43 025	-5%
Grästorp*	1	4 947	8%
Gullspång*	3	6 016	8%
Götene	7	50 900	13%
Hjo*	2	9 247	8%
Karlsborg	10	24 711	56%
Lidköping	9	49 478	8%
Mariestad	10	25 668	12%
Skara	7	60 611	0%
Skövde	14	183 249	15%
Tibro*	3	11 143	8%
Tidaholm*	3	13 168	8%
Töreboda*	2	8 210	6%
Vara	6	26 906	10%
Hela Skaraborg	87	523 305	11%

* Skattade värden
19/02/2007

www.vastsverige.com

Källa: SCB och Nutek, bearbetat av Turismens Utredningsinstitut.

Kommentarer till Skaraborg



- ▶ Skaraborg ökade sina gästnätter mycket kraftigt under december månad med 20 procent. Ackumulerat för året var Skaraborg det område med kraftigast gästnattstillväxt med elva procent.
- ▶ I Karlsborg ökade gästnätterna i december med mer än 400 procent vilket beror på att det var dubbelt så många anläggningar som rapporterade in till SCB jämfört med 2005.
- ▶ I Lidköping var det två nya anläggningar som rapporterade in till SCB.
- ▶ I Mariestad var det en ny anläggning som rapporterade in till SCB.
- ▶ I Skara var det en ny anläggning som rapporterade in till SCB.
- ▶ I Skövde var det två nya anläggningar som rapporterade in till SCB.
- ▶ I Vara ökade belägningsgraden med 13 procentenheter under vardagarna i december vilket förklarar den kraftiga gästnattsökningen.