


# Inkvarteringsstatistik november 2006



# Kommunstatistik



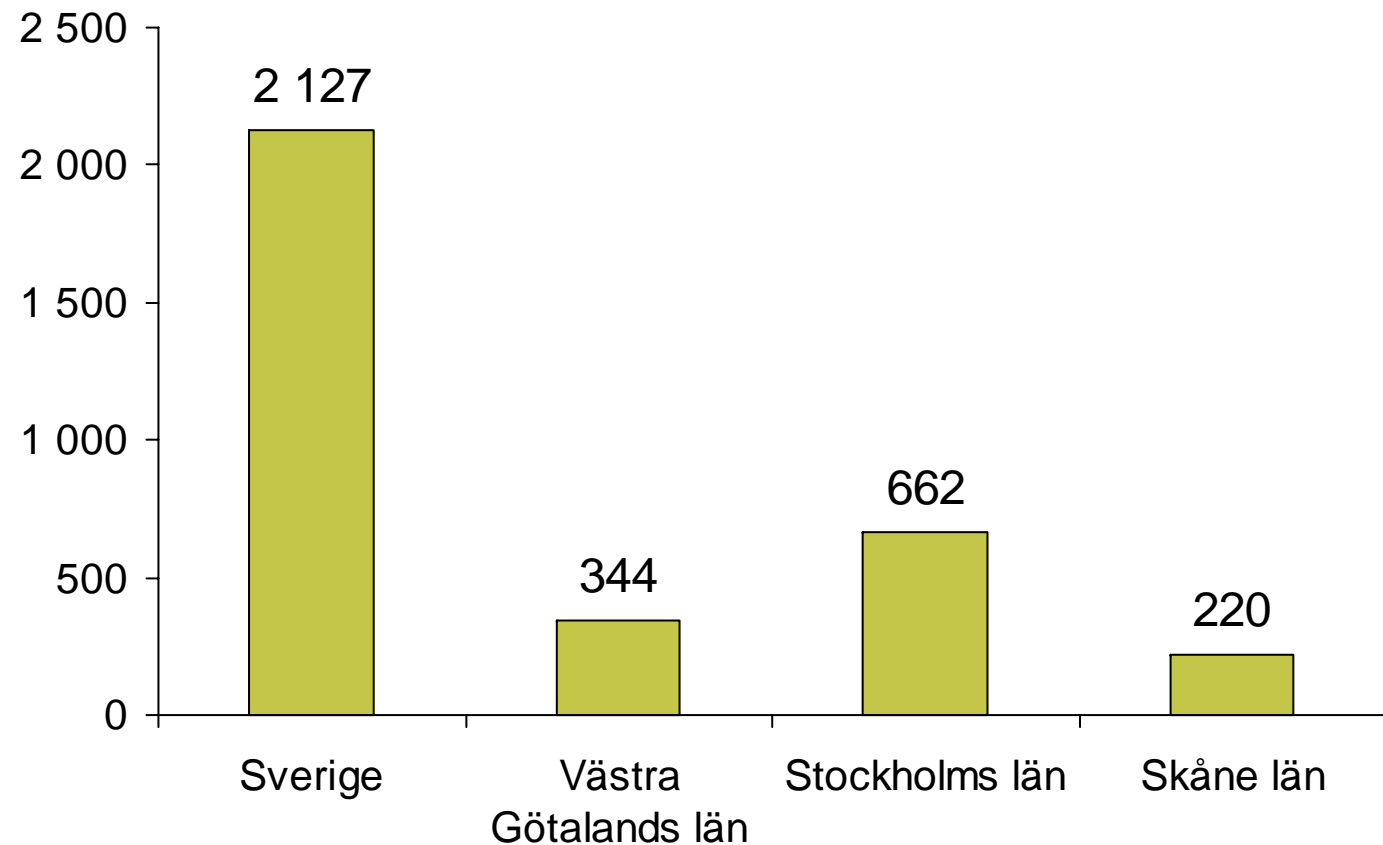
Från och med januari 2005 redovisas gästnattsstatistik för hotell, stugbyar och vandrarhem för samtliga kommuner i Västsverige genom en skattning av inkvarteringsstatistiken för kommuner med färre än fem anläggningar. Skattningarna är baserade på ett antal parametrar och antaganden och siffrorna bör hanteras med försiktighet. De kommuner som är skattade i kommunredovisningen är rödmarkerade. För ett fåtal kommuner som för året har fler än fem anläggningar men som tidigare år haft färre än fem anläggningar har den procentuella utvecklingen skattats fram och de stora skillnader som uppstår beror på skattningen.

Bollebygd har inga boendeanläggningar som rapporterar in till SCB. I Grästorp har en boendeanläggning börjat rapportera in sedan april månad, vilket medför att de ackumulerade siffrorna enbart omfattar statistik från och med april månad. I Färgelanda rapporterar en boendeanläggning under sommaren vilket medför att de ackumulerade siffrorna motsvarar juni-augusti. I Töreboda förekommer ingen rapportering av inkvarteringsstatistik för november 2006.

# Gästnätter november 2006, län



Hotell, stugbyar och vandrarhem (tusen)



Källa: SCB och Nutek, bearbetat av Turismens Utredningsinstitut.

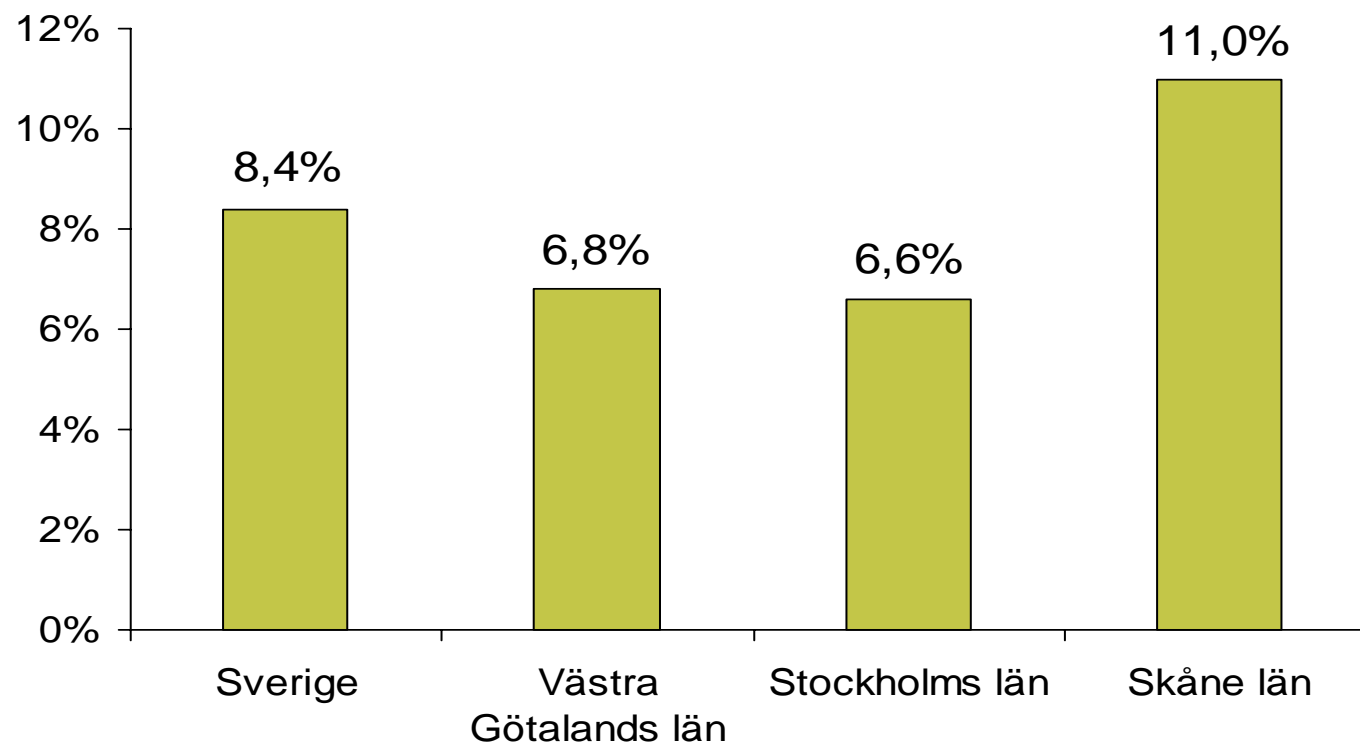
19/02/2007

[www.vastsverige.com](http://www.vastsverige.com)

3

# Gästnattsutveckling november 2006, län

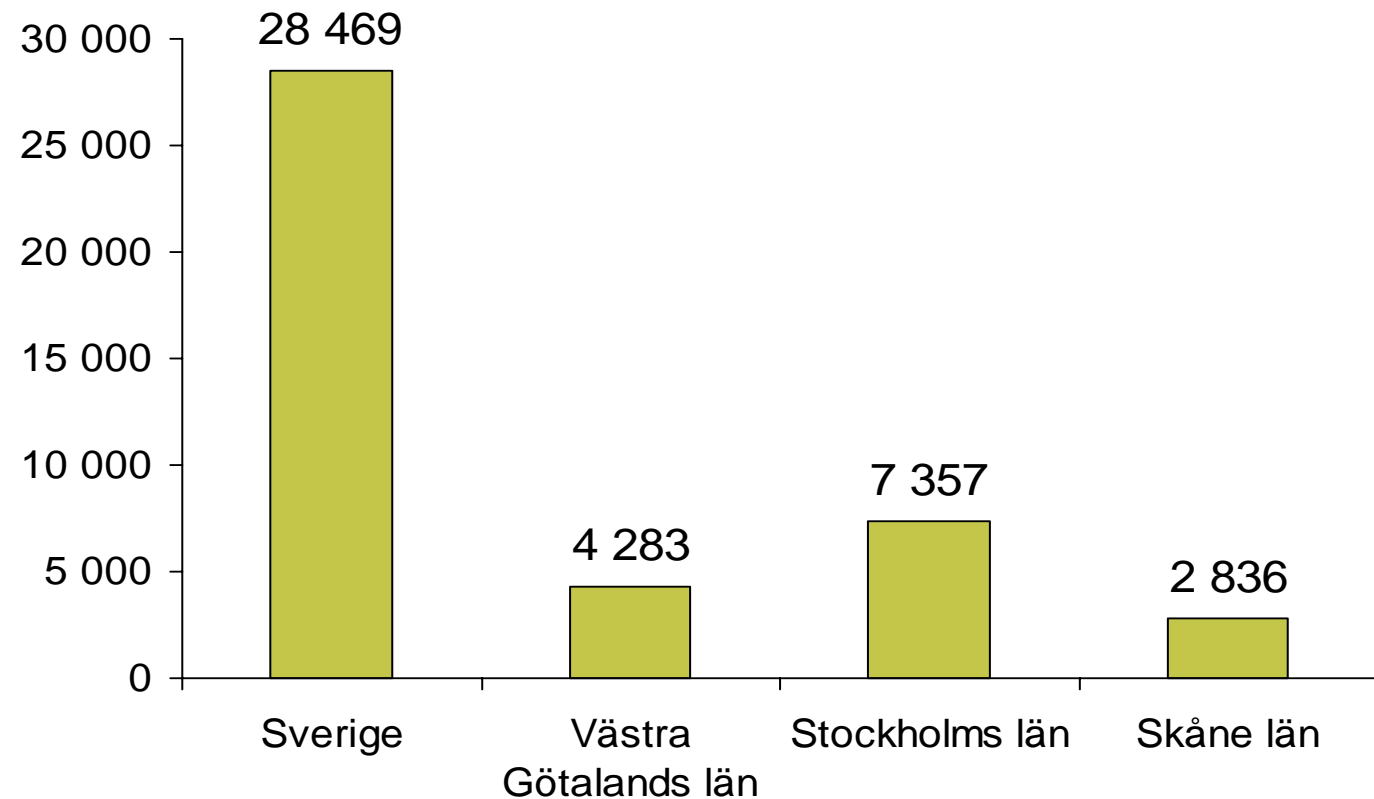
Jfr. med samma period föregående år.  
Hotell, stugbyar och vandrarhem



*Källa: SCB och Nutek, bearbetat av Turismens Utredningsinstitut.*

# Gästnätter jan-nov 2006, län

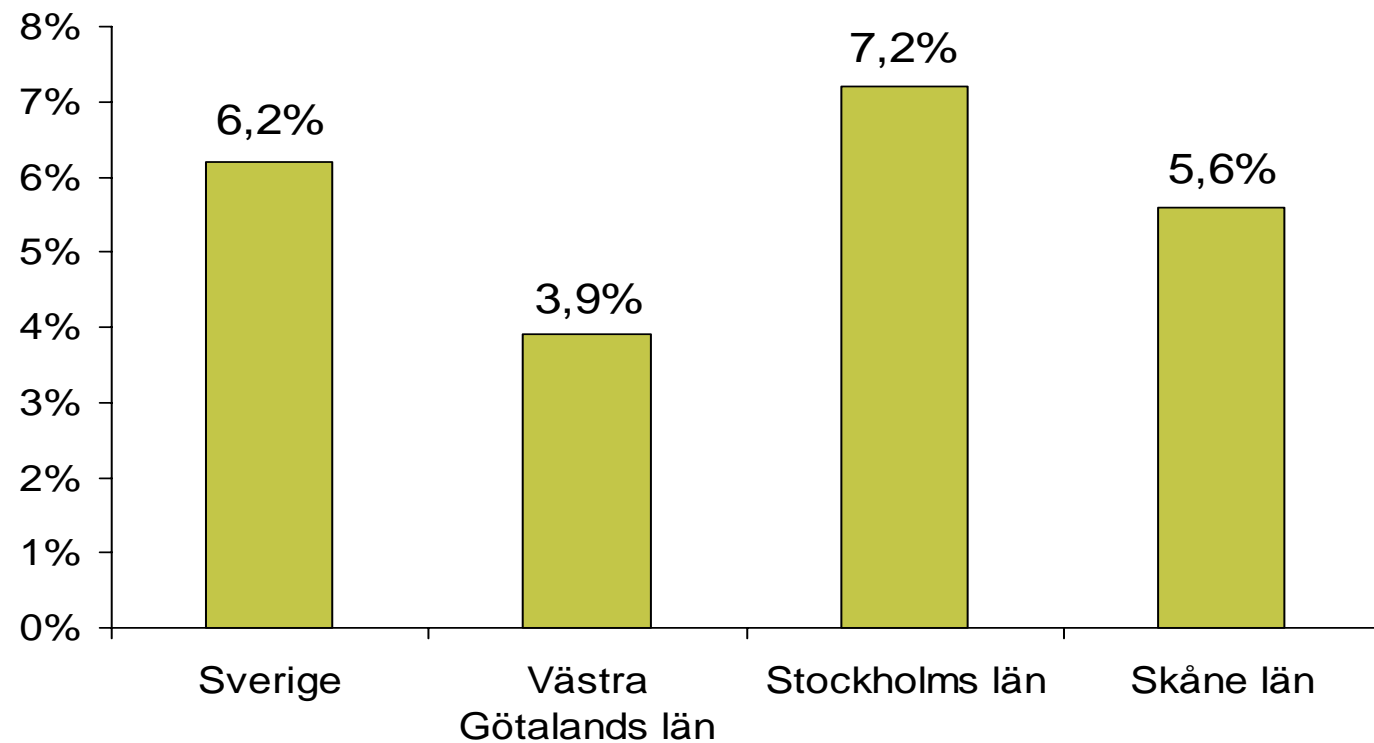
Hotell, stugbyar och vandrarhem (tusen)



*Källa: SCB och Nutek, bearbetat av Turismens Utredningsinstitut.*

# Gästnattsutveckling jan-nov 2006, län

Jfr. med samma period föregående år.  
Hotell, stugbyar och vandrarhem



Källa: SCB och Nutek, bearbetat av Turismens Utredningsinstitut.

# Gästnätter i VG efter nationalitet november 2006

(Hotell, stugbyar och vandrarhem)



Land	Gästnätter november 2006	Utveckling jfr. m. november 2005
Sverige	260 231	7%
Norge	18 584	-6%
Danmark	5 669	28%
Finland	3 057	80%
Tyskland	8 692	1%
Storbritannien	8 171	-1%
Nederländerna	2 127	-9%
Frankrike	2 973	7%
Italien	1 476	-35%
övriga Europa	12 978	29%
USA	3 190	15%
Kanada	340	14%
Japan	610	-29%
Kina	1 841	-21%
övriga världen	14 191	24%

19/02/2007

[www.vastsverige.com](http://www.vastsverige.com)

Källa: SCB och Nutek, bearbetat av Turismens Utredningsinstitut.

# Gästnätter i VG efter nationalitet jan-nov 2006

(Hotell, stugbyar och vandrarhem)



VÄSTSVENSKA  
TURISTRÅDET

Land	Gästnätter jan-nov 2006	Utveckling jämfört med jan-nov 2005
Sverige	3 110 579	4%
Norge	317 387	-2%
Danmark	93 281	0%
Finland	31 075	11%
Tyskland	131 066	0%
Storbritannien	112 315	3%
Nederländerna	38 376	7%
Frankrike	34 520	13%
Italien	24 515	-3%
övriga Europa	155 362	18%
USA	61 061	-4%
Kanada	4 163	-14%
Japan	10 191	-10%
Kina	20 157	65%
övriga världen	139 060	7%

19/02/2007

[www.vastsverige.com](http://www.vastsverige.com)

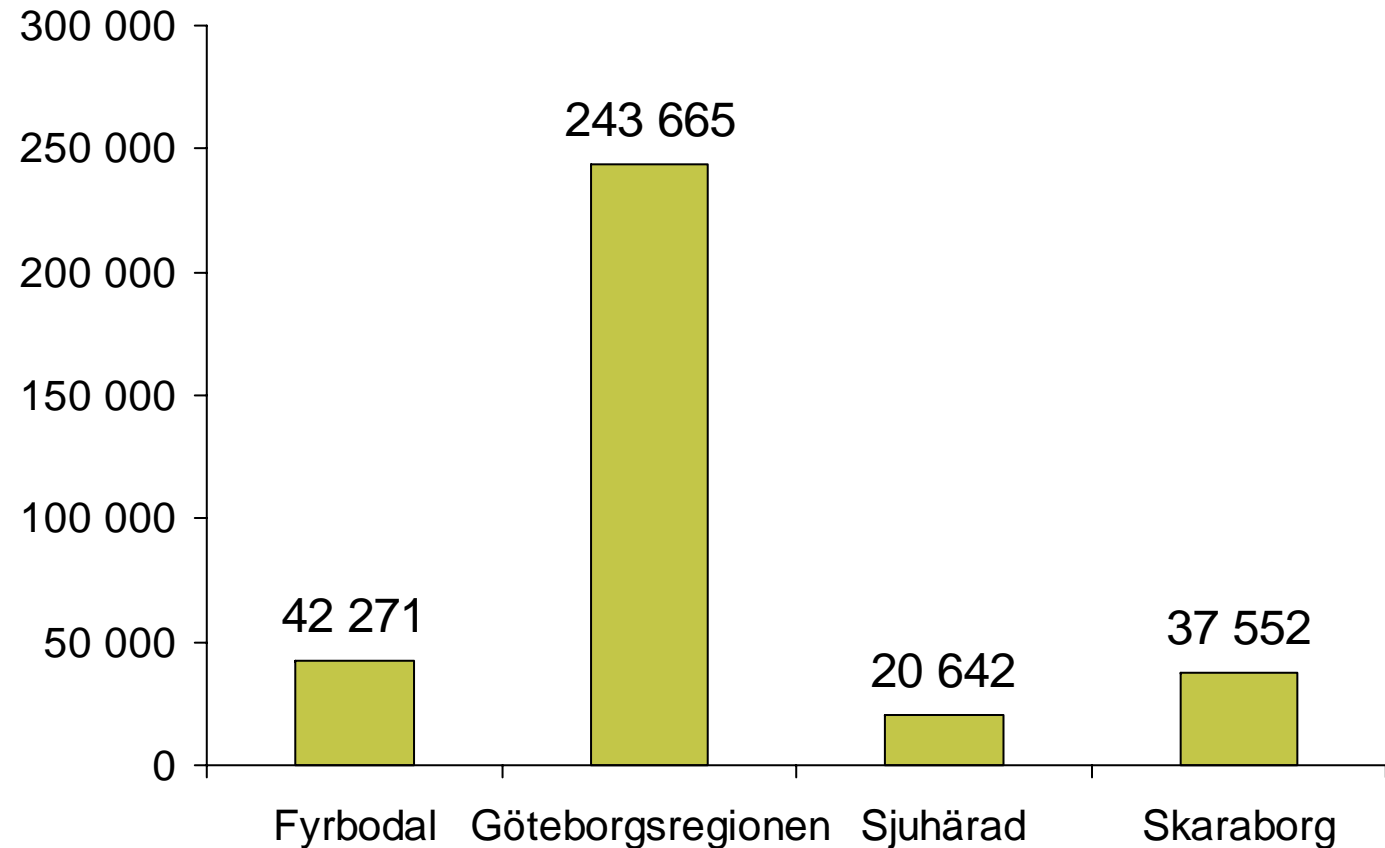
Källa: SCB och Nutek, bearbetat av Turismens Utredningsinstitut.

8

# Gästnätter november 2006, områden i VG



Hotell, stugbyar och vandrarhem

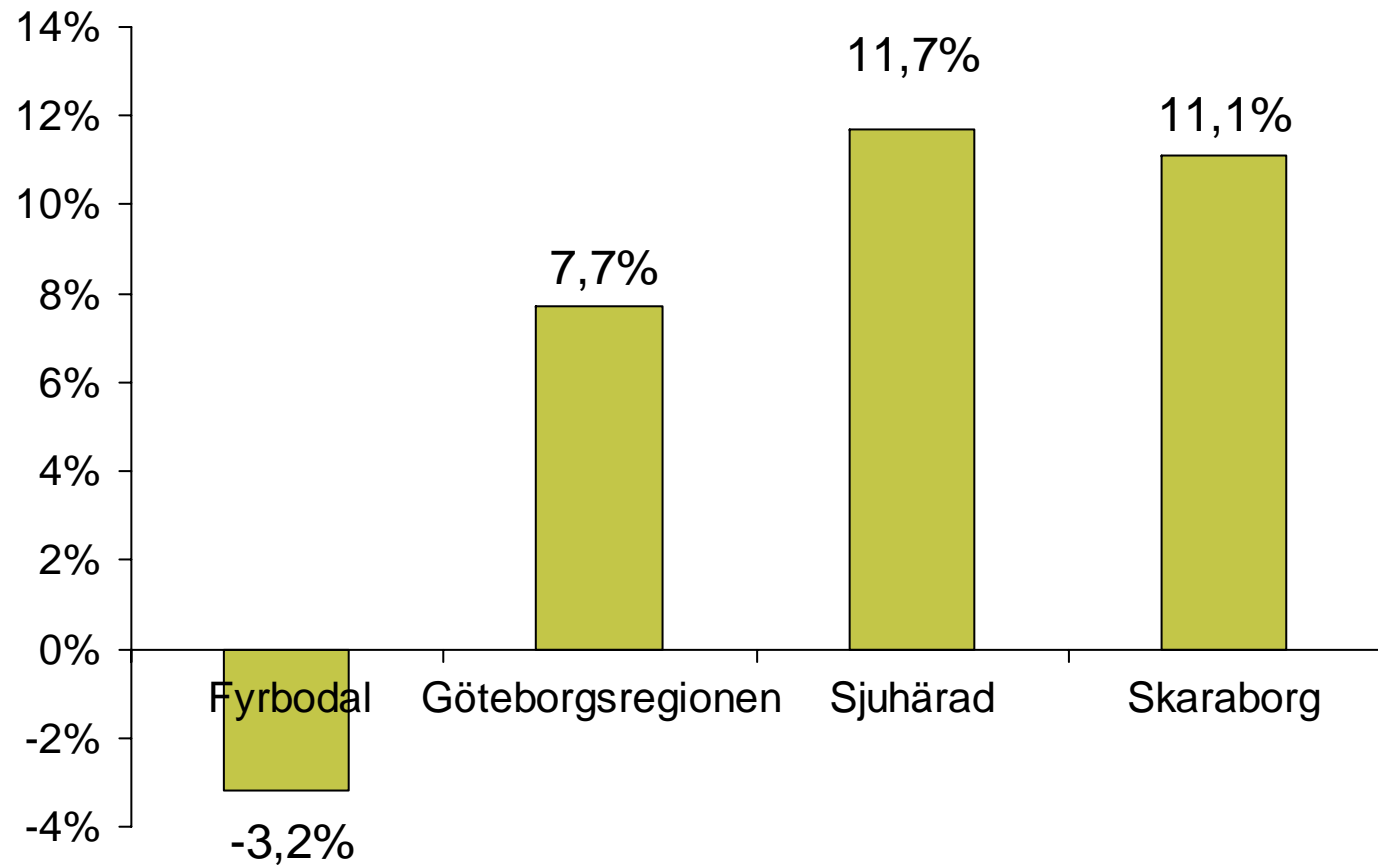


Källa: SCB och Nutek, bearbetat av Turismens Utredningsinstitut.

# Gästnattsutveckling november 2006, områden i VG



Jfr. med samma period föregående år.  
Hotell, stugbyar och vandrarhem



Källa: SCB och Nutek, bearbetat av Turismens Utredningsinstitut.

19/02/2007

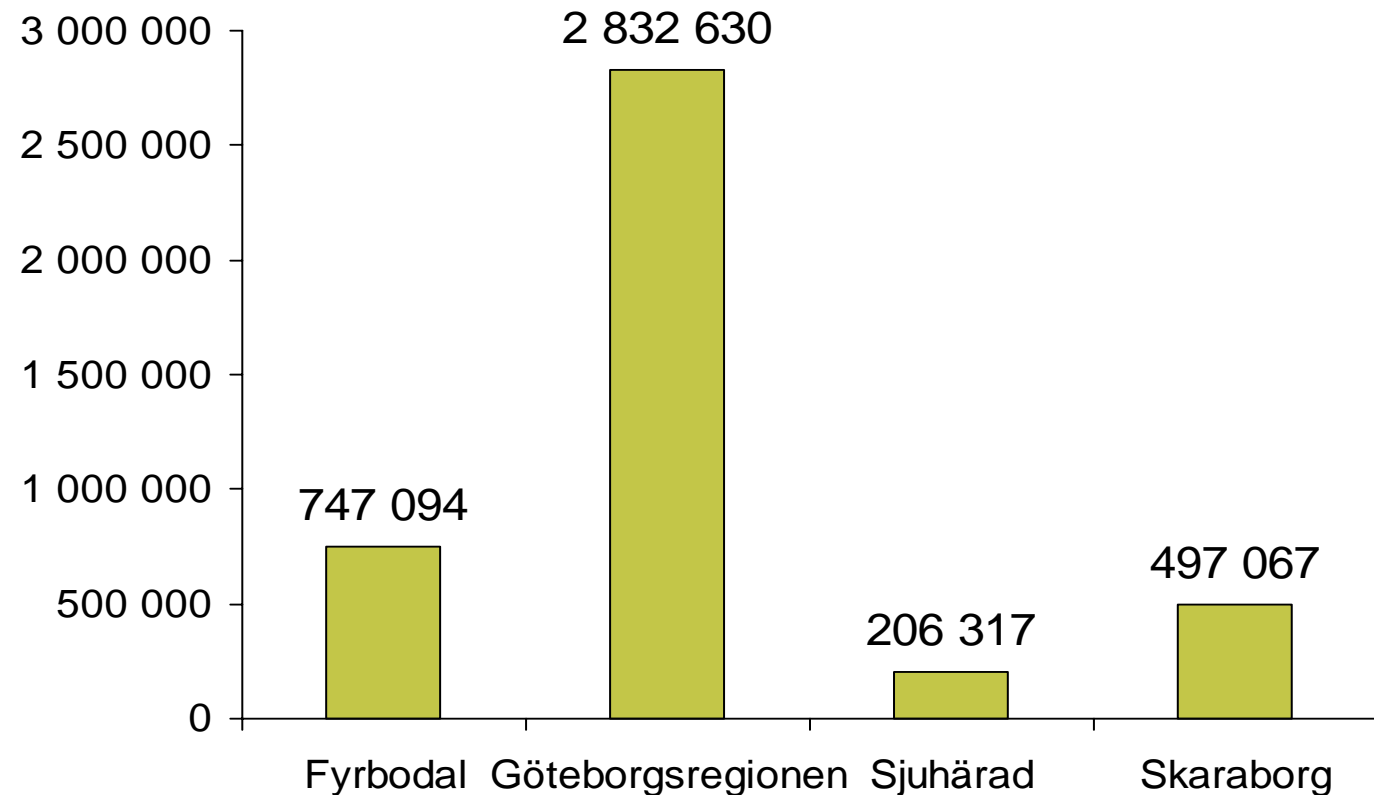
[www.vastsverige.com](http://www.vastsverige.com)

10

# Gästnätter jan-nov 2006, områden i VG



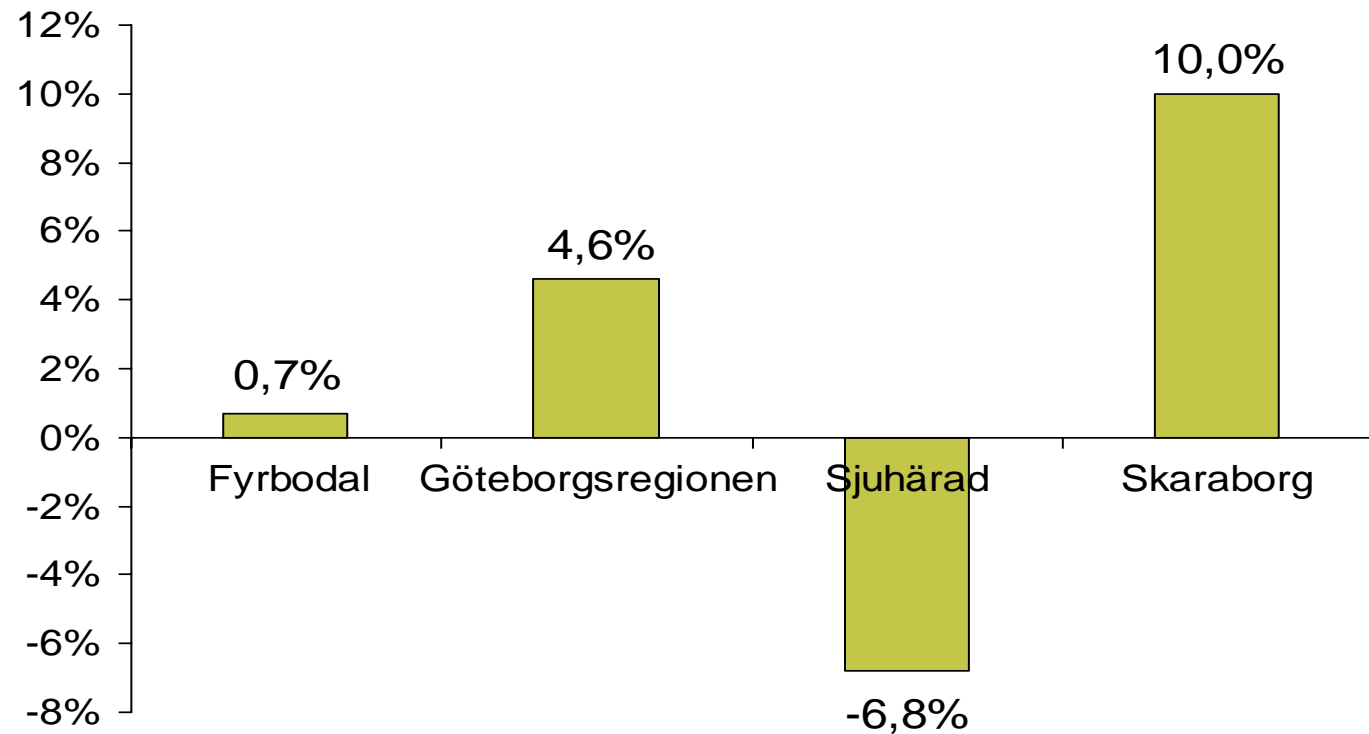
Hotell, stugbyar och vandrarhem



*Källa: SCB och Nutek, bearbetat av Turismens Utredningsinstitut.*

# Gästnattsutveckling jan-nov 2006, områden i VG

Jfr. med samma period föregående år.  
Hotell, stugbyar och vandrarhem



Källa: SCB och Nutek, bearbetat av Turismens Utredningsinstitut.

# Gästnätter november 2006, Fyrbodal

Hotell, stugbyar och vandrarhem



	Antal anläggningar	Gästnätter november 2006	Utveckling (%) november 2006 jfr. med november 2005
Bengtsfors	5	1 297	141%
Dals-Ed*	3	540	1%
Lysekil	7	2 594	-29%
Mellerud	6	1 044	-5%
Munkedal	3	1 120	1%
Orust	10	2 625	4%
Sotenäs	7	3 198	-4%
Strömstad	6	6 095	3%
Tanum	8	4 539	8%
Trollhättan	8	7 653	-9%
Uddevalla	10	6 224	-10%
Vänersborg	6	3 968	-4%
Åmål*	3	1 374	1%
Hela Fyrbodal	82	42 271	-3%

\* Skattade värden  
19/02/2007

Källa: SCB och Nutek, bearbetat av Turismens Utredningsinstitut.

# Gästnätter jan-nov 2006, Fyrbodal

Hotell, stugby och vandrarhem



VÄSTSVENSKA  
TURISTRÅDET

	Antal anläggningar	Gästnätter jan-nov 2006	Utveckling (%) jan-nov 2006 jfr. med jan-nov 2005
Bengtsfors	8	21 952	19%
Dals-Ed*	4	15 917	-9%
Färgelanda*	1	8 938	6%
Lysekil	8	61 332	1%
Mellerud	6	16 667	2%
Munkedal	5	16 243	-6%
Orust	15	66 224	5%
Sotenäs	13	72 819	3%
Strömstad	10	102 287	4%
Tanum	12	92 048	-12%
Trollhättan	8	100 754	2%
Uddevalla	16	97 542	-1%
Vänersborg	8	56 702	7%
Åmål	5	17 669	12%
Hela Fyrbodal	119	747 094	1%

\* Skattade värden

19/02/2007

[www.vastsverige.com](http://www.vastsverige.com)

Källa: SCB och Nutek, bearbetat av Turismens Utredningsinstitut.

# Kommentarer till Fyrbodalen



- ▶ Under november månad mer än fördubblades gästnätterna i Bengtsfors. Enligt SCB var det en ny anläggning som rapporterade in inkvarteringsstatistik för november och belägningsgraden ökade med 25 procentenheter till 45% vilket är en förhållandevis god belägningsnivå.
- ▶ I Lysekil minskade gästnätterna under november månad med 29 procent jämfört med 2005. Det är en minskning av svenska gästnätter som bidrar till tillbakagången. Boendeanläggningarna tappade relativt kraftigt i belägningsnivå och rumsbeläggningen var låg på 23 procent.

# Gästnätter november 2006, Göteborgsregionen

Hotell, stugbyar och vandrarhem



VÄSTSVENSKA  
TURISTRÅDET

	Antal anläggningar	Gästnätter november 2006	Utveckling (%) november 2006 jfr. med november 2005
Ale*	2	1 494	16%
Alingsås*	3	2 032	16%
Göteborg	62	208 255	8%
Härryda	6	5 277	-4%
Kungälv	8	4 562	0%
Lerum*	3	2 052	16%
Lilla Edet*	2	737	16%
Mölnadal	5	9 962	-4%
Partille*	1	1 912	16%
Stenungsund	6	5 842	12%
Tjörn*	4	848	16%
Öckerö*	2	692	16%
Hela Göteborgsregionen	104	243 665	8%

\* Skattade värden

19/02/2007

[www.vastsverige.com](http://www.vastsverige.com)

Källa: SCB och Nutek, bearbetat av Turismens Utredningsinstitut.

# Gästnätter jan-nov 2006, Göteborgsregionen

Hotell, stugbyar och vandrarhem



VÄSTSVENSKA  
TURISTRÅDET

	Antal anläggningar	Gästnätter jan-nov 2006	Utveckling (%) jan-nov 2006 jfr. med jan-nov 2005
Ale*	2	19 299	9%
Alingsås*	3	26 213	9%
Göteborg	64	2 354 165	4%
Härryda	7	61 642	10%
Kungälv	10	74 543	15%
Lerum*	3	26 493	9%
Lilla Edet*	4	9 494	9%
Mölnadal	5	131 602	-3%
Partille*	1	24 690	9%
Stenungsund	9	84 620	3%
Tjörn*	4	10 927	9%
Öckerö*	2	8 942	9%
Hela Göteborgsregionen	114	2 832 630	5%

\* Skattade värden

19/02/2007

[www.vastsverige.com](http://www.vastsverige.com)

Källa: SCB och Nutek, bearbetat av Turismens Utredningsinstitut.

17

# Kommentarer till Göteborgsregionen



- ▶ Hela Göteborgsregionen ökade förhållandevis kraftigt under november månad med åtta procent.
- ▶ Stenungsund var den kommun under november som ökade mest med tolv procent. Anläggningarna uppvisade en kraftig beläggningökning och rumsbeläggningen uppgick till 72 procent, vilket är en mycket hög beläggningsnivå. Under vardagarna var beläggningen så hög som 82 procent.
- ▶ Ackumulerat för året uppvisade Kungälv den kraftigaste gästnattstillväxten med 15 procent. Enligt SCB är det en ny boendeanläggning som rapporterar in inkvarteringsstatistik. Trots stark tillväxt har Kungälvs boendeanläggningar en relativt låg beläggning på 38 procent.

# Gästnätter november 2006, Sjuhärad

Hotell, stugbyar och vandrarhem



	Antal anläggningar	Gästnätter november 2006	Utveckling (%) november 2006 jfr. med november 2005
Borås	7	14 529	14%
Herrljunga*	1	488	-12%
Mark*	3	1 730	-12%
Svenljunga*	3	541	-12%
Tranemo*	2	617	-12%
Ulricehamn	5	2 168	73%
Vårgårda*	3	569	-12%
Hela Sjuhärad	24	20 642	12%

\* Skattade värden

Källa: SCB och Nutek, bearbetat av Turismens Utredningsinstitut.

19/02/2007

[www.vastsverige.com](http://www.vastsverige.com)

19

# Gästnätter jan-nov 2006, Sjuhärad

Hotell, stugbyar och vandrarhem



	Antal anläggningar	Gästnätter jan-nov 2006	Utveckling (%) jan-nov 2006 jfr. med jan-nov 2005
Borås	7	132 772	0%
Herrljunga*	1	5 269	-33%
Mark*	4	20 744	-33%
Svenljunga	8	7 789	-2%
Tranemo*	2	7 477	-33%
Ulricehamn	6	24 953	29%
Vårgårda*	3	7 313	-33%
Hela Sjuhärad	31	206 317	-7%

\* Skattade värden

Källa: SCB och Nutek, bearbetat av Turismens Utredningsinstitut.

19/02/2007

www.vastsverige.com

20

# Kommentarer till Sjuhärad



- ▶ Sjuhärad var det område om under november månad uppvisade den kraftigaste gästnattstillväxten samt ackumulerat för året var det enda område som uppvisade en tillbakagång.
- ▶ Borås relativt kraftiga gästnattsökning under november är en följd av en ökad beläggningsnivå och under vardagarna låg rumsbeläggningen på 84 procent.
- ▶ I Ulricehamn är det en ny boendeanläggning som rapporterar in till SCB vilket förklarar den kraftigt ökningen både under november månad samt ackumulerat för året.

# Gästnätter november 2006, Skaraborg

Hotell, stugbyar och vandrarhem



VÄSTSVENSKA  
TURISTRÅDET

	Antal anläggningar	Gästnätter november 2006	Utveckling (%) november 2006 jfr. med november 2005
Essunga*	1	584	10%
Falköping	9	3 387	-9%
Grästorp	1	589	10%
Gullspång*	3	583	10%
Götene*	4	1 334	10%
Hjo*	1	903	10%
Karlsborg	8	1 949	123%
Lidköping	9	3 211	-1%
Mariestad	8	1 537	-1%
Skara	5	4 036	28%
Skövde	13	14 981	12%
Tibro*	2	1 087	10%
Tidaholm*	3	1 308	10%
Vara	5	2 063	-2%
Hela Skaraborg	72	37 552	11%

\* Skattade värden

19/02/2007

[www.vastsverige.com](http://www.vastsverige.com)

Källa: SCB och Nutek, bearbetat av Turismens Utredningsinstitut.

# Gästnätter jan-nov 2006, Skaraborg



VÄSTSVENSKA  
TURISTRÅDET

## Hotell, stugbyar och vandrarhem

	Antal anläggningar	Gästnätter jan-nov 2006	Utveckling (%) jan-nov 2006 jfr. med jan-nov 2005
Essunga*	1	5 769	-3%
Falköping	9	40 659	-4%
Grästorp*	1	4 682	-3%
Gullspång*	3	5 760	-3%
Götene	7	48 361	13%
Hjo*	2	8 851	-3%
Karlsborg	10	22 935	47%
Lidköping	9	47 264	20%
Mariestad	10	24 852	12%
Skara	7	57 781	-1%
Skövde	14	173 414	15%
Tibro*	3	10 667	-3%
Tidaholm*	3	12 604	-3%
Töreboda*	2	8 210	6%
Vara	6	25 258	10%
Hela Skaraborg	87	497 067	10%

\* Skattade värden

19/02/2007

[www.vastsverige.com](http://www.vastsverige.com)

Källa: SCB och Nutek, bearbetat av Turismens Utredningsinstitut.

# Kommentarer till Skaraborg



- ▶ Skaraborg uppvisade en stark tillväxt både under november månad och ackumulerat för året.
- ▶ I Karlsborg mer än fördubblades antalet gästnätter under november månad jämfört med november föregående år. Enligt SCB är det för november månad fyra nya anläggningar som rapporterar in statistik. Ackumulerat för året är det en ny boendeanläggning som tillkommit i Karlsborg.
- ▶ Lidköpings gästnätter uppvisade förhållandevis kraftig gästnattsökning under 2006 vilket är en följd av två nya boendeanläggningar.
- ▶ I Skara har det enligt SCB tillkommit en ny boendeanläggning vilket förklarar den kraftiga gästnattstillväxten under november månad. Ackumulerat för året stod gästnattstillväxten stilla.
- ▶ I Skövde har det tillkommit två nya boendeanläggningar vilket förklarar den förhållandevis kraftiga gästnattsökningen både under november månad och ackumulerat för året.