



VÄSTSVENSKA
TURISTRÅDET

Gästnattsrapport juni 2012



Kommunstatistik



VÄSTSVENSKA
TURISTRÅDET

Från och med januari 2005 redovisas gästnattsstatistik för hotell, stugbyar och vandrarhem för samtliga kommuner i Västsverige genom en skattning av inkvarteringsstatistiken för kommuner med färre än fem anläggningar. Skattningarna är baserade på ett antal parametrar och antaganden och siffrorna bör hanteras med försiktighet. De kommuner som är skattade i kommunredovisningen är rödmarkerade. För ett fåtal kommuner som för året har fler än fem anläggningar men som tidigare år haft färre än fem anläggningar har den procentuella utvecklingen skattats fram och de stora skillnader som uppstår beror på skattningen.

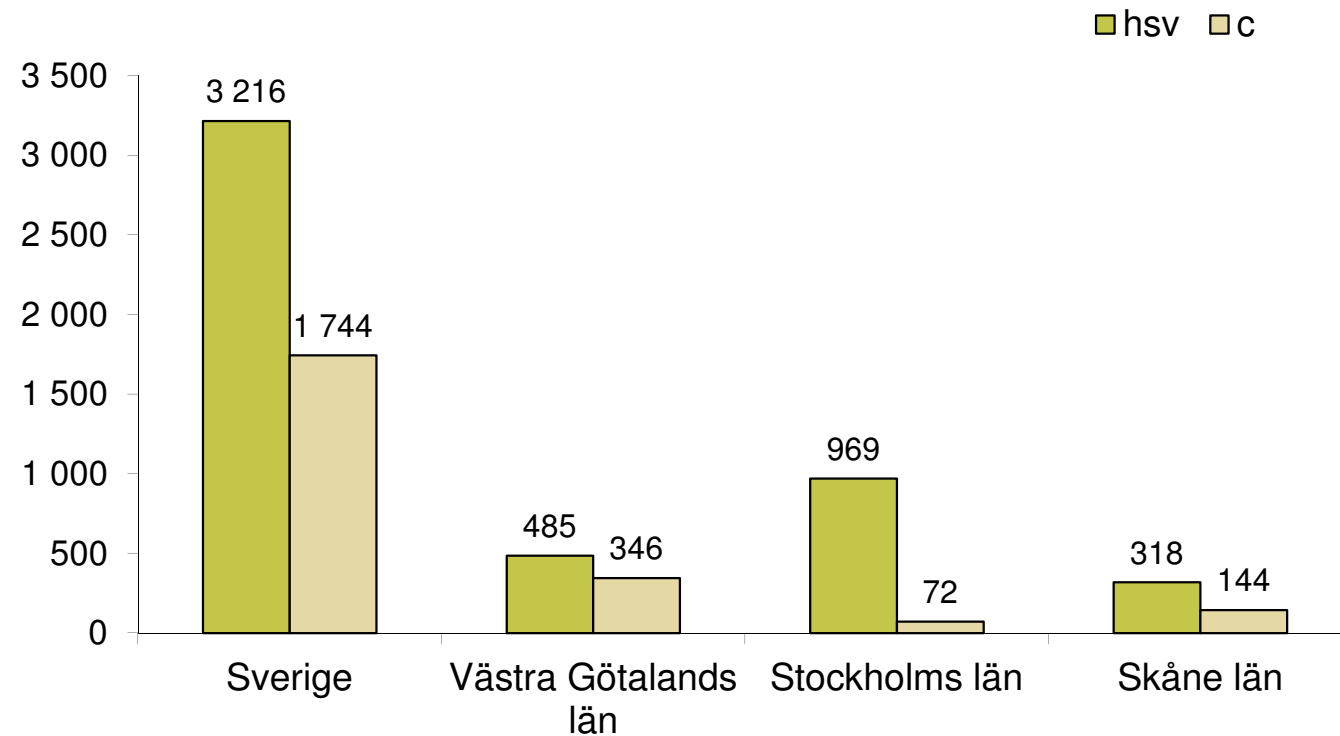
Bollebygd har inga öppna boendeanläggningar.

Gästnätter juni 2012, län

Hotell, stugbyar, vandrarhem och camping (tusen)



VÄSTSVENSKA
TURISTRÅDET



Källa: SCB och Tillväxtverket, bearbetat av HUI Research

07/08/2012

www.vastsverige.com

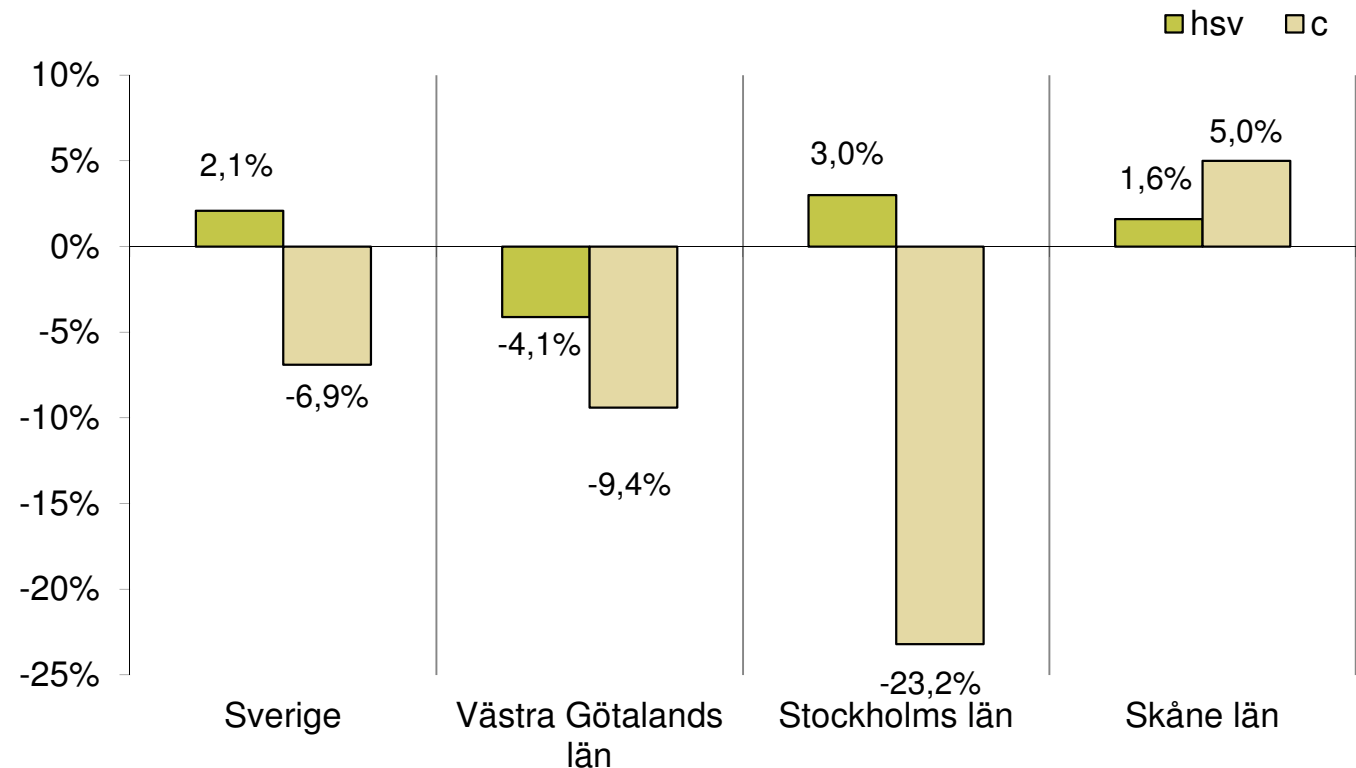
3

Gästnattsutveckling juni 2012, län

Jfr. med samma period föregående år.
(Hotell, stugbyar, vandrarhem och camping)



VÄSTSVENSKA
TURISTRÅDET



Källa: SCB och Tillväxtverket, bearbetat av HUI Research

07/08/2012

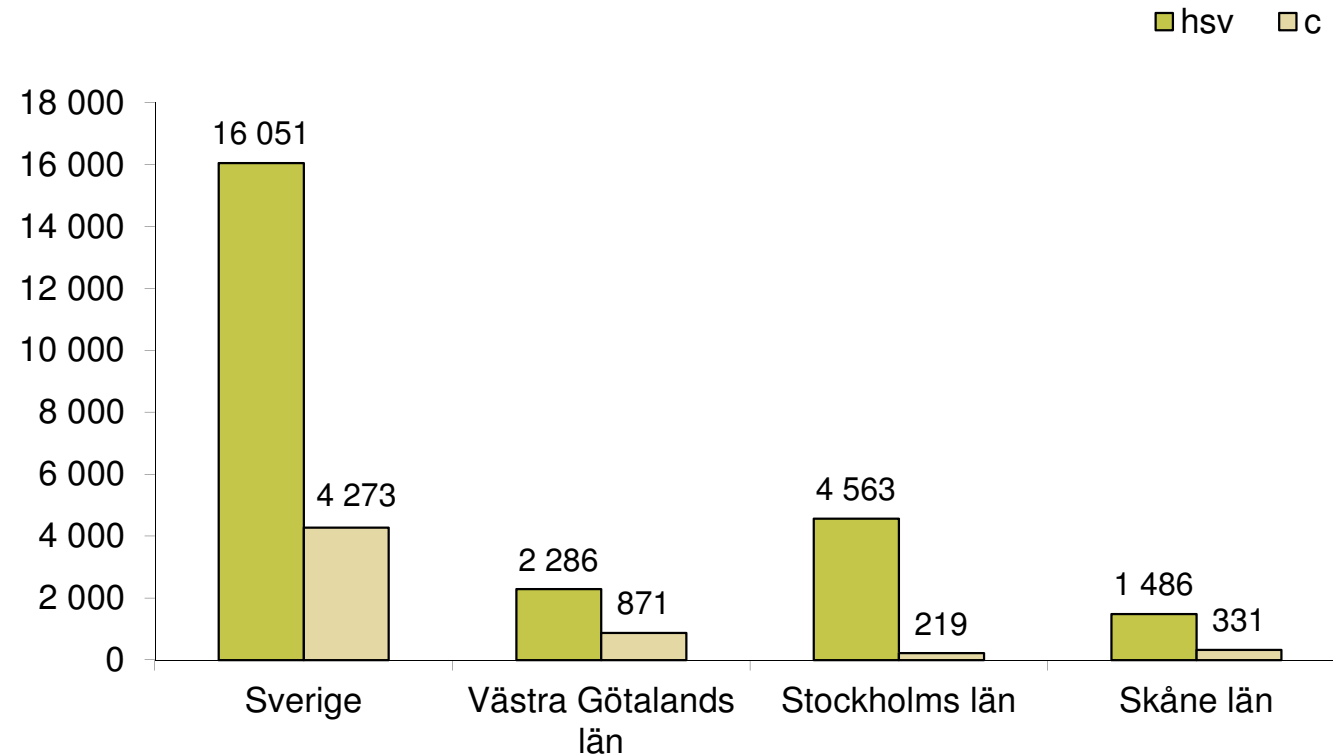
www.vastsverige.com

Gästnätter Jan - Jun 2012, län

Hotell, stugbyar, vandrarhem och camping (tusen)



VÄSTSVENSKA
TURISTRÅDET



Källa: SCB och Tillväxtverket, bearbetat av HUI Research

07/08/2012

www.vastsverige.com

5

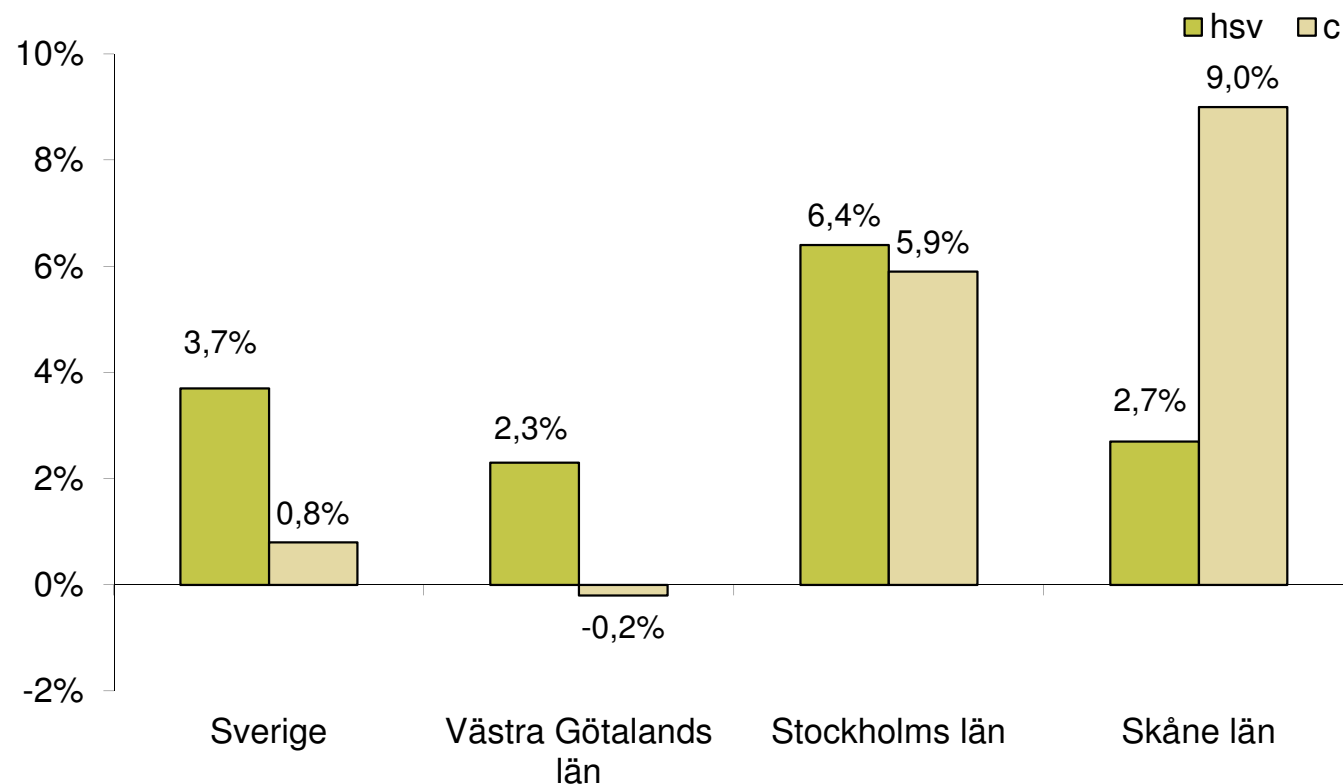
Gästnattsutveckling Jan - Jun 2012, län

Jfr. med samma period föregående år.

Hotell, stugbyar, vandrarhem och camping



VÄSTSVENSKA
TURISTRÅDET



Källa: SCB och Tillväxtverket, bearbetat av HUI Research

07/08/2012

www.vastsverige.com

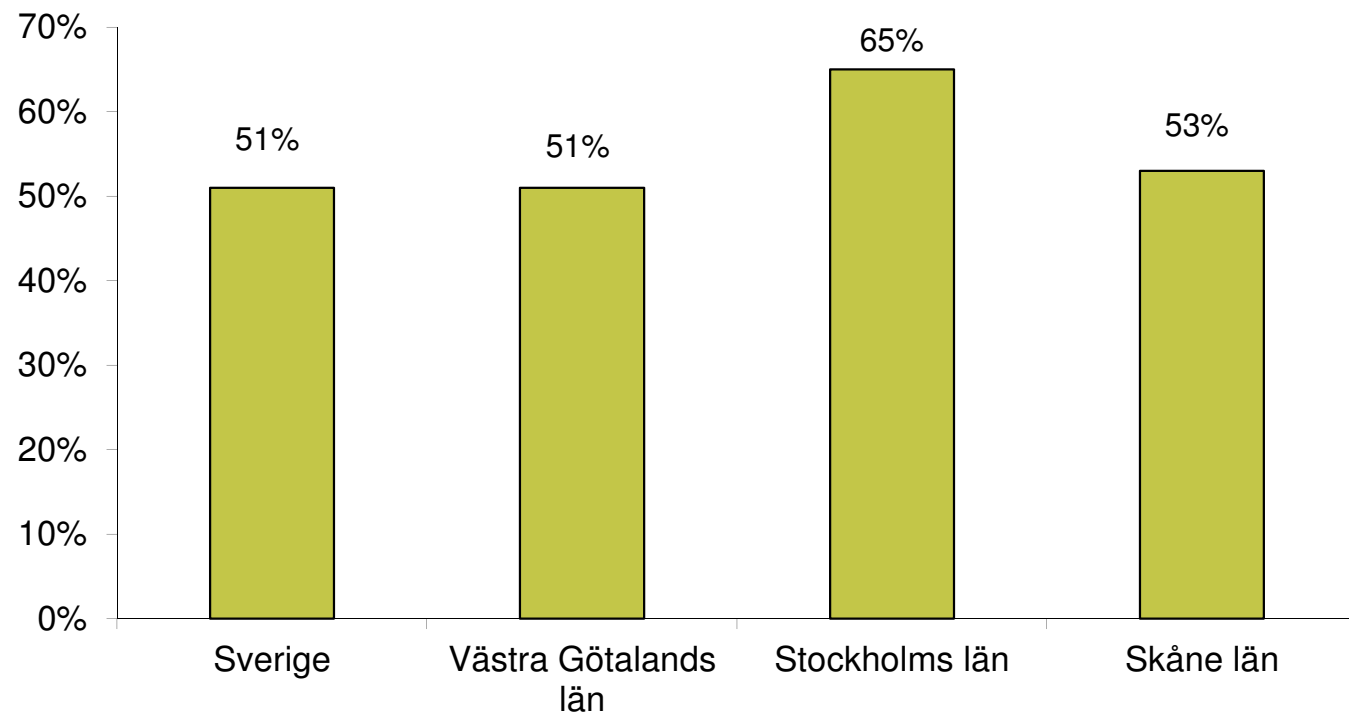
6

Beläggningsgrad, rum juni 2012, län

Hotell, stugbyar och vandrarhem



VÄSTSVENSKA
TURISTRÅDET



Källa: SCB och Tillväxtverket, bearbetat av HUI Research

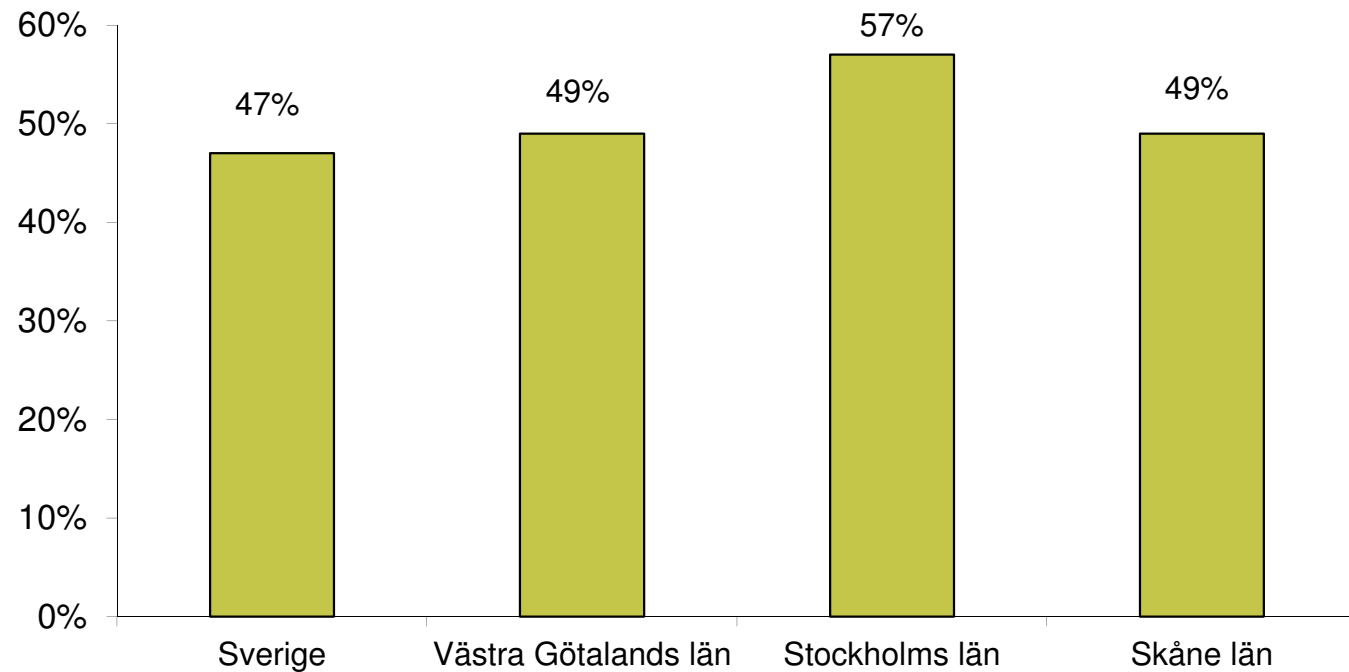
07/08/2012

www.vastsverige.com

7

Beläggningsgrad, rum Jan - Jun 2012, län

Hotell, stugbyar och vandrarhem



Källa: SCB och Tillväxtverket, bearbetat av HUI Research

07/08/2012

www.vastsverige.com

8

Gästnätter i VG efter nationalitet juni 2012

(Hotell, stugbyar, vandrarhem och camping)



VÄSTSVENSKA
TURISTRÅDET

Land	HSV	Utveckling HSV	Camping	Utveckling camping
Sverige	348 430	-2%	250 908	-5%
Norge	46 326	12%	67 454	-21%
Danmark	7 908	-17%	2 549	-39%
Finland	3 204	-1%	546	3%
Tyskland	13 708	-33%	15 142	-20%
Storbritannien	7 751	-23%	891	-6%
Nederländerna	3 633	-33%	3 618	-20%
Frankrike	3 144	-16%	378	-4%
Italien	1 832	-40%	80	29%
Spanien	1 287	-2%	i.u	i.u
Polen	1 718	-23%	769	77%
Ryssland	679	18%	i.u	i.u
övriga Europa	8 511	-26%	3 320	11%
USA	6 659	-23%	i.u	i.u
Kanada	432	-54%	i.u	i.u
Japan	1 149	-10%	i.u	i.u
Kina	3 845	8%	i.u	i.u
övriga världen	24 762	4%	292	-39%

07/08/2012

www.vastsverige.com

Källa: SCB och Tillväxtverket, bearbetat av HUI Research

9

Gästnätter i VG efter nationalitet Jan - Jun 2012

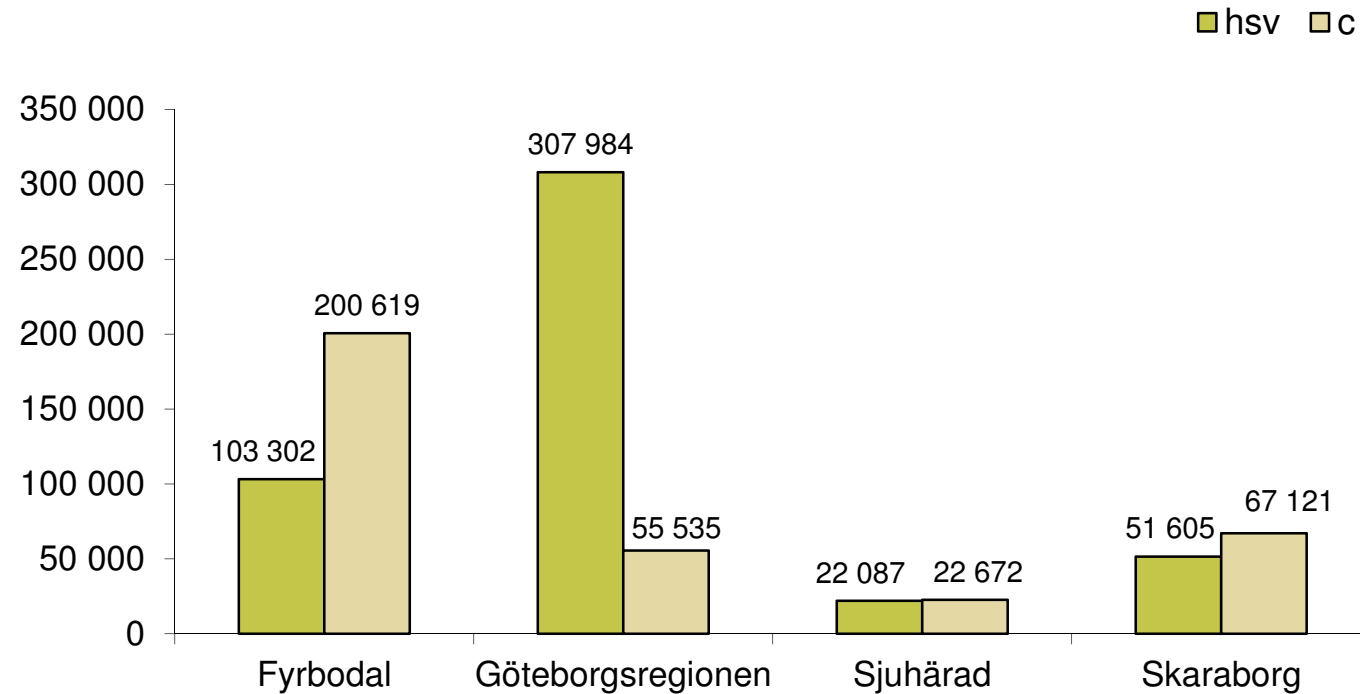
(Hotell, stugbyar, vandrarhem och camping)



Land	HSV	Utveckling HSV	Camping	Utveckling camping
Sverige	1 714 858	2%	623 491	1%
Norge	169 447	15%	204 317	-2%
Danmark	43 916	-10%	5 179	-15%
Finland	15 038	22%	1 004	4%
Tyskland	46 955	-24%	20 027	-15%
Storbritannien	36 010	-13%	1 701	-45%
Nederländerna	15 028	-7%	4 683	-26%
Frankrike	17 604	-8%	766	16%
Italien	12 213	-4%	103	-36%
Spanien	6 971	10%	i.u	i.u
Polen	9 798	-12%	2 231	128%
Ryssland	3 943	26%	i.u	i.u
övriga Europa	41 124	-7%	6 520	18%
USA	24 301	-1%	i.u	i.u
Kanada	2 308	2%	i.u	i.u
Japan	5 068	16%	i.u	i.u
Kina	9 485	0%	i.u	i.u
övriga världen	112 421	19%	515	-28%

Gästnätter juni 2012, områden i VG

Hotell, stugbyar, vandrarhem och camping



Källa: SCB och Tillväxtverket, bearbetat av HUI Research

07/08/2012

www.vastsverige.com

11

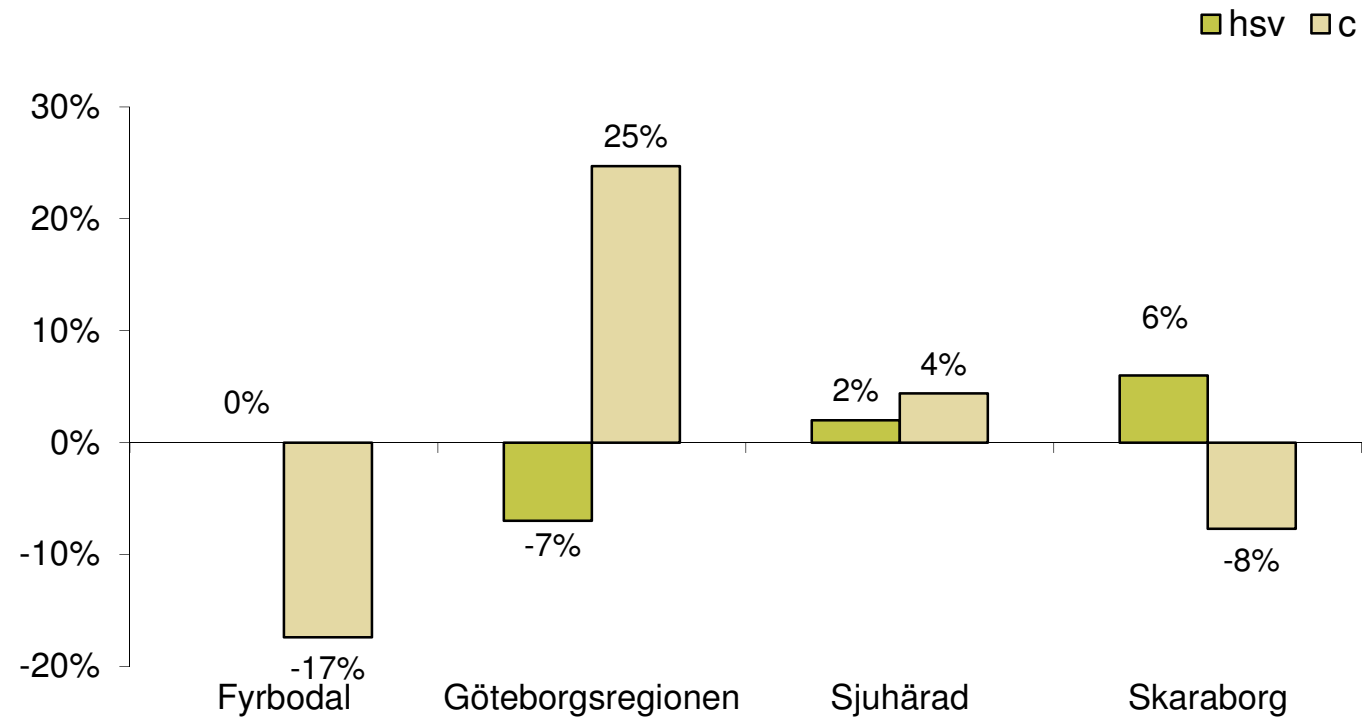
Gästnattsutveckling juni 2012, områden i VG

Jfr. med samma period föregående år.

Hotell, stugbyar, vandrarhem och camping



VÄSTSVENSKA
TURISTRÅDET



Källa: SCB och Tillväxtverket, bearbetat av HUI Research

07/08/2012

www.vastsverige.com

12

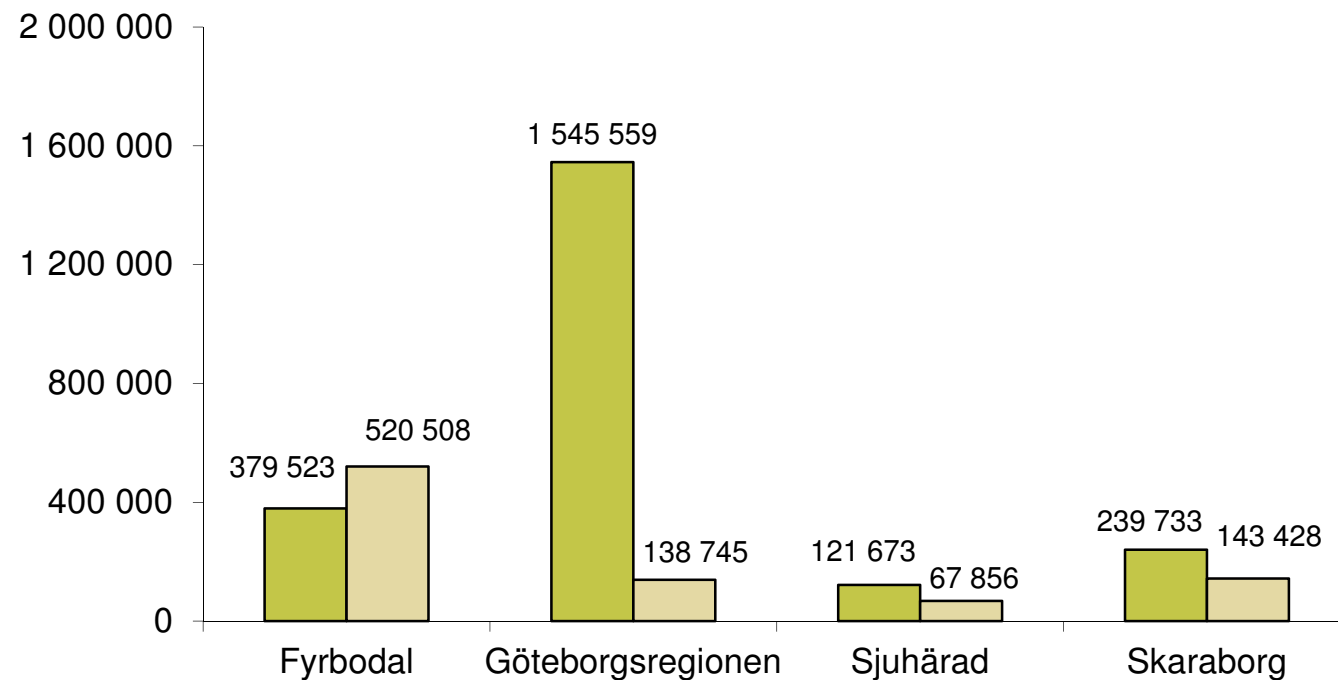
Gästnätter Jan - Jun 2012, områden i VG

Hotell, stugbyar, vandrarhem och camping



VÄSTSVENSKA
TURISTRÅDET

■ hsv ■ c



Källa: SCB och Tillväxtverket, bearbetat av HUI Research

07/08/2012

www.vastsverige.com

13

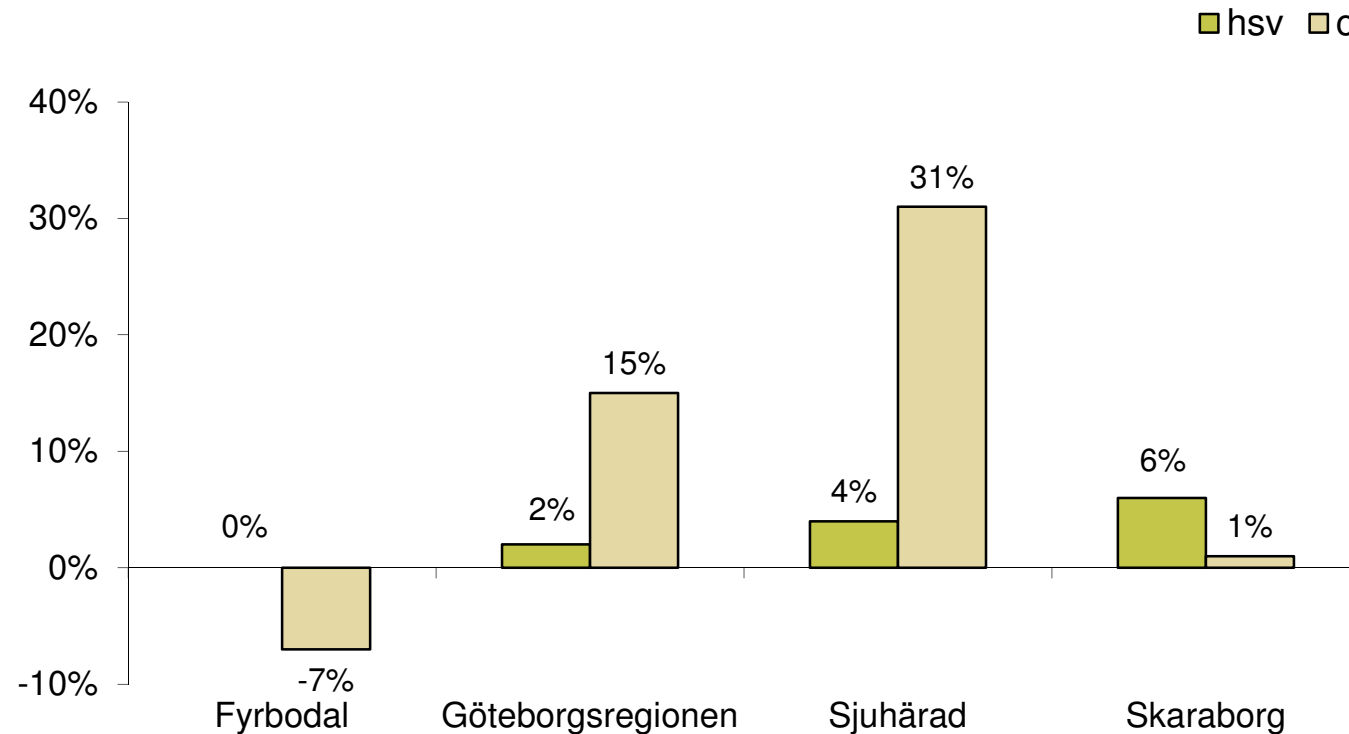
Gästnattsutveckling Jan - Jun 2012, områden i VG

Jfr. med samma period föregående år.

Hotell, stugbyar, vandrarhem och camping



VÄSTSVENSKA
TURISTRÅDET



Källa: SCB och Tillväxtverket, bearbetat av HUI Research

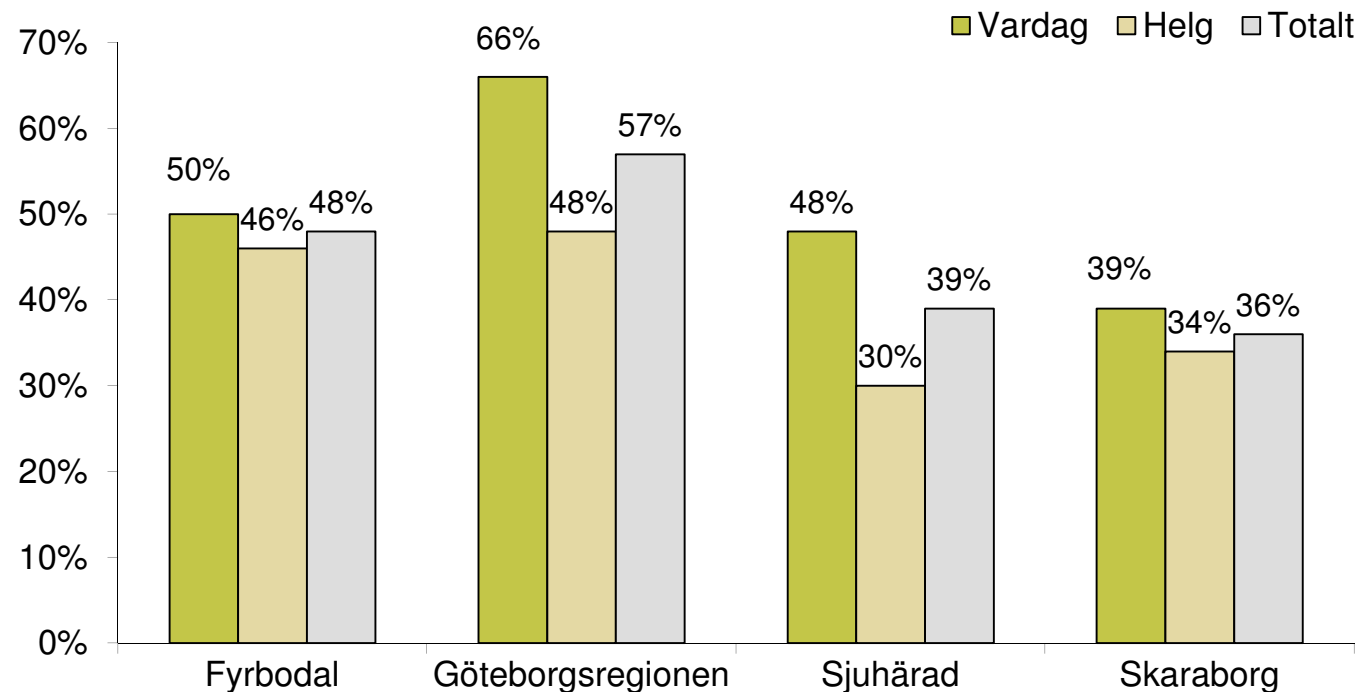
07/08/2012

www.vastsverige.com

14

Beläggningsgrad rum, juni 2012, områden i VG

Hotell, stugbyar och vandrarhem



Källa: SCB och Tillväxtverket, bearbetat av HUI Research

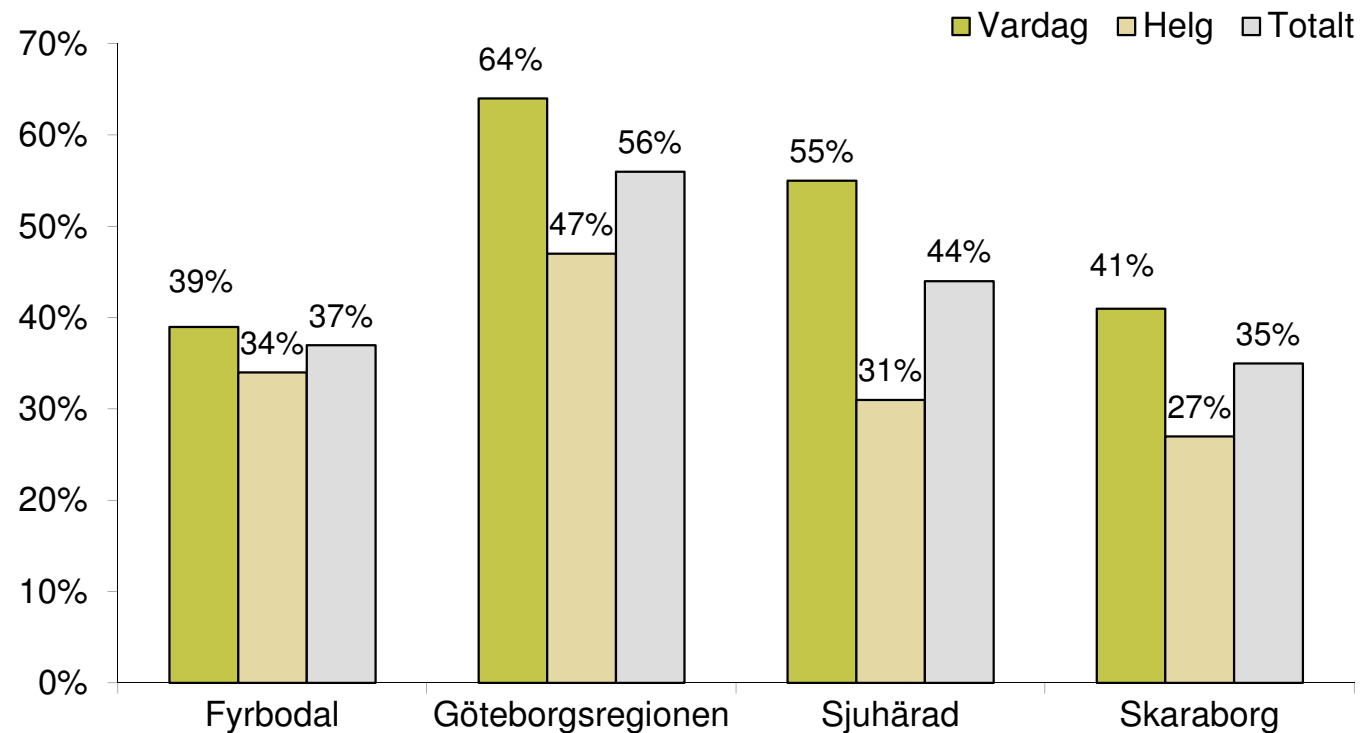
07/08/2012

www.vastsverige.com

15

Beläggningsgrad rum, Jan - Jun 2012, områden i VG

Hotell, stugbyar och vandrarhem



Källa: SCB och Tillväxtverket, bearbetat av HUI Research

07/08/2012

www.vastsverige.com

16

Gästnätter i Fyrbodal efter nationalitet juni 2012

(Hotell, stugbyar, vandrarhem och camping)



VÄSTSVENSKA
TURISTRÅDET

Land	HSV	Utveckling HSV	Camping	Utveckling camping
Sverige	69 792	-3%	133 286	-12%
Norge	23 027	15%	54 479	-25%
Danmark	2 416	1%	1 239	-50%
Finland	643	169%	188	-24%
Tyskland	2 037	-37%	7 560	-30%
Storbritannien	887	4%	323	-36%
Nederländerna	485	14%	1 704	-38%
Frankrike	348	50%	212	-5%
Italien	233	-2%	35	-24%
Spanien	260	98%	i.u	i.u
Polen	178	-36%	177	88%
Ryssland	44	29%	i.u	i.u
övriga Europa	905	22%	1 284	-25%
USA	509	1%	i.u	i.u
Kanada	31	-54%	i.u	i.u
Japan	66	128%	i.u	i.u
Kina	147	-63%	i.u	i.u
övriga världen	1 294	19%	132	-63%

Gästnätter i Fyrbodal efter nationalitet Jan - Jun 2012

(Hotell, stugbyar, vandrarhem och camping)



VÄSTSVENSKA
TURISTRÅDET

Land	HSV	Utveckling HSV	Camping	Utveckling camping
Sverige	264 722	0%	325 055	-6%
Norge	81 402	11%	176 596	-4%
Danmark	8 970	-21%	2 768	-24%
Finland	2 282	105%	299	-15%
Tyskland	4 496	-48%	9 972	-26%
Storbritannien	2 951	-4%	550	-55%
Nederländerna	1 108	-11%	2 220	-40%
Frankrike	1 166	15%	388	15%
Italien	970	-10%	46	-10%
Spanien	520	16%	i.u	i.u
Polen	823	-71%	440	109%
Ryssland	206	4%	i.u	i.u
övriga Europa	2 555	7%	1 981	-30%
USA	1 728	14%	i.u	i.u
Kanada	103	-58%	i.u	i.u
Japan	209	10%	i.u	i.u
Kina	326	-63%	i.u	i.u
övriga världen	4 986	31%	193	-64%

Gästnätter juni 2012, Fyrbodal

Hotell, stugbyar och vandrarhem



VÄSTSVENSKA
TURISTRÅDET

	Antal hotell, stugby, vandrarhem	Gästnätter juni 2012, HSV	Utveckling HSV	Beläggningsgrad rum, HSV vardag (mån-tors)	Beläggningsgrad rum, HSV helg (fre-sön)	Beläggnings grad rum, HSV Totalt
Bengtstors	7	2 033	-14%	34%	40%	37%
Dals-Ed*	2	872	12%	i.u.	i.u.	i.u.
Färgelanda*	1	1 196	12%	i.u.	i.u.	i.u.
Lysekil	11	10 144	-5%	49%	48%	48%
Mellerud*	4	1 704	12%	i.u.	i.u.	i.u.
Munkedal	5	1 378	2%	34%	41%	38%
Orust	11	6 338	-18%	40%	40%	40%
Sotenäs	8	6 715	-11%	54%	48%	51%
Strömstad	10	22 524	2%	75%	71%	73%
Tanum	21	16 698	11%	48%	58%	53%
Trollhättan	9	8 128	-3%	55%	34%	45%
Uddevalla	18	15 747	-2%	42%	38%	40%
Vänersborg	9	7 994	24%	46%	35%	41%
Åmål	6	1 830	-12%	38%	34%	36%
Hela Fyrbodal	122	103 301	0%	50%	46%	48%

07/08/2012

* Skattade värden

Källa: SCB och Tillväxtverket, bearbetat av HUI Research

www.vastsverige.com

19

Gästnätter Jan - Jun 2012, Fyrbodal

Hotell, stugby och vandrarhem



VÄSTSVENSKA
TURISTRÅDET

	Antal hotell, stugby, vandrarhem	Gästnätter jan-jun 2012, HSV	Utveckling HSV	Beläggningsgrad rum, HSV vardag (mån-tors)	Beläggningsgrad rum, HSV helg (fre-sön)	Beläggningsgrad rum, HSV Totalt
Bengtstors	7	5 755	5%	30%	20%	26%
Dals-Ed*	2	4 332	-19%	i.u.	i.u.	i.u.
Färgelanda*	1	1 325	-19%	i.u.	i.u.	i.u.
Lysekil	11	42 251	0%	38%	35%	37%
Mellerud*	4	8 454	-19%	i.u.	i.u.	i.u.
Munkedal	5	4 983	5%	30%	25%	28%
Orust	11	16 642	-8%	19%	23%	21%
Sotenäs	8	21 626	-5%	35%	34%	35%
Strömstad	10	80 581	1%	48%	58%	53%
Tanum	22	51 317	30%	36%	40%	38%
Trollhättan	9	44 694	-4%	53%	30%	43%
Uddevalla	18	53 265	-7%	40%	25%	33%
Vänersborg	9	36 417	0%	36%	32%	34%
Åmål	6	7 880	4%	49%	29%	40%
Hela Fyrbodal	123	379 522	0%	39%	34%	37%

07/08/2012

* Skattade värden

Källa: SCB och Tillväxtverket, bearbetat av HUI Research

www.vastsverige.com

20

Kommentarer till Fyrbodal



VÄSTSVENSKA
TURISTRÅDET

- ▶ I Fyrbodal redovisade boendeanläggningarna en oförändrad gästnattsutveckling för juni månad 2012 jämfört med samma månad föregående år. Under juni månad noterades 103 301 övernattningar på områdets hotell, stugbyar och vandrarhem. Den genomsnittliga rumsbeläggningen uppgick till 48 procent och den ackumulerade rumsbeläggningen (januari – juni) uppgick till 37 procent. Av de jämförda kommunerna i Fyrbodal noterades den högsta genomsnittliga rumsbeläggningen under juni månad i Strömstad (73 procent) och den lägsta i Åmål (37 procent).
- ▶ Jämfört med juni månad föregående år hade Bengtsfors boendekapacitet, enligt SCB, ökat med en öppen anläggning. Trots detta minskade antalet övernattningar med 14 procent under juni månad. Den redovisade gästnattsminskningen var tydligast bland affärsresenärer som antas övernatta måndag – torsdag, liksom bland resenärer från den svenska marknaden.
- ▶ I Orust kommun noterades, enligt SCB, en kapacitetsminskning motsvarande en öppen anläggning för juni månad. Denna kapacitetsminskning avspeglade sig i en gästnattsminskning på 18 procent för juni månad. Gästnattsminskningen var tydligast bland svenska resenärer.
- ▶ I likhet med Orust kommun noterades även en kapacitetsminskning motsvarande en öppen boendeanläggning i Sotenäs kommun. Jämfört med juni 2011 redovisade kommunen en gästnattsminskning på 11 procent, vilket motsvarar omkring 800 färre övernattningar på boendeformerna hotell, stugbyar och vandrarhem. Gästnattsminskningen var tydligast bland svenska resenärer och affärsresenärer.

Kommentarer till Fyrbodal



VÄSTSVENSKA
TURISTRÅDET

- ▶ Trots att boendekapaciteten, enligt SCB, minskade med två öppna boendeanläggningar Tanums kommun redovisade kommunen en positiv gästnattsutveckling för juni månad 2012. Jämfört med samma månad föregående år generades omkring 1 400 fler övernattningsnätter i kommunen, vilket motsvarar en gästnattsökning på 11 procent. Den positiva gästnattsutvecklingen förklaras av ett ökat antal övernattande fritidsresenärer i kommunen. Ackumulerat för året (januari-juni) redovisade Tanum en gästnattsökning på 30 procent, vilket svarar mot omkring 12 000 fler övernattningsnätter jämfört med samma period 2011.

Gästnätter i Göteborgsregionen efter nationalitet juni 2012

(Hotell, stugbyar, vandrarhem och camping)



VÄSTSVENSKA
TURISTRÅDET

Land	HSV	Utveckling HSV	Camping	Utveckling camping
Sverige	217 912	-3%	43 901	20%
Norge	19 251	5%	5 173	35%
Danmark	4 347	-15%	515	-14%
Finland	2 057	-15%	180	84%
Tyskland	9 070	-40%	3 250	50%
Storbritannien	6 251	-27%	109	-57%
Nederländerna	2 732	-34%	856	79%
Frankrike	2 570	-20%	126	38%
Italien	1 468	-44%	36	800%
Spanien	895	-18%	i.u	i.u
Polen	1 335	-27%	122	79%
Ryssland	591	13%	i.u	i.u
övriga Europa	6 845	-30%	1 235	158%
USA	5 739	-26%	i.u	i.u
Kanada	375	-55%	i.u	i.u
Japan	1 019	-16%	i.u	i.u
Kina	3 560	32%	i.u	i.u
övriga världen	21 967	5%	32	-6%

Gästnätter i Göteborgsregionen efter nationalitet Jan - Jun 2012

(Hotell, stugbyar, vandrarhem och camping)



VÄSTSVENSKA
TURISTRÅDET

Land	HSV	Utveckling HSV	Camping	Utveckling camping
Sverige	1 143 321	2%	114 928	9%
Norge	75 894	17%	12 833	48%
Danmark	25 472	-7%	949	2%
Finland	10 682	22%	476	24%
Tyskland	35 529	-24%	4 304	44%
Storbritannien	29 953	-15%	606	21%
Nederländerna	12 108	-2%	1 098	10%
Frankrike	15 132	-5%	210	11%
Italien	10 119	-1%	46	39%
Spanien	5 620	6%	i.u	i.u
Polen	7 438	1%	294	14%
Ryssland	3 496	31%	i.u	i.u
övriga Europa	34 436	-7%	2 941	183%
USA	21 197	-1%	i.u	i.u
Kanada	2 096	9%	i.u	i.u
Japan	4 548	23%	i.u	i.u
Kina	8 585	11%	i.u	i.u
övriga världen	99 933	24%	60	-8%

07/08/2012

www.vastsverige.com

24

Källa: SCB och Tillväxtverket, bearbetat av HUI Research

Gästnätter juni 2012, Göteborgsregionen

Hotell, stugbyar och vandrarhem



VÄSTSVENSKA
TURISTRÅDET

	Antal hotell, stugby, vandrarhem	Gästnätter juni 2012, HSV	Utveckling HSV	Beläggingsgrad rum, HSV vardag (mån-tors)	Beläggingsgrad rum, HSV helg (fre-sön)	Beläggingsgrad rum, HSV Totalt
Ale*	2	1 921	-15%	i.u.	i.u.	i.u.
Alingsås*	4	2 626	-15%	i.u.	i.u.	i.u.
Göteborg	65	256 733	-8%	70%	51%	60%
Härryda	6	6 356	-7%	54%	37%	46%
Kungälv	9	8 678	34%	43%	28%	35%
Lerum	6	5 272	5%	51%	27%	39%
Lilla Edet*	3	960	-15%	i.u.	i.u.	i.u.
Möndal*	5	10 133	-12%	75%	48%	61%
Partille*	1	2 454	-15%	i.u.	i.u.	i.u.
Stenungsund	7	8 019	-29%	48%	41%	44%
Tjörn	7	3 421	0%	37%	30%	34%
Öckerö	6	1 411	129%	39%	54%	47%
Hela Göteborgs- regionen	121	307 984	-7%	66%	48%	57%

* Skattade värden

07/08/2012

www.vastsverige.com

Källa: SCB och Tillväxtverket, bearbetat av HUI Research

25

Gästnätter Jan - Jun 2012, Göteborgsregionen

Hotell, stugbyar och vandrarhem



VÄSTSVENSKA
TURISTRÅDET

	Antal hotell, stugby, vandrarhem	Gästnätter jan-jun 2012, HSV	Utveckling HSV	Beläggingsgrad rum, HSV vardag (mån-tors)	Beläggingsgrad rum, HSV helg (fre-sön)	Beläggingsgrad rum, HSV Totalt
Ale*	2	8 026	-8%	i.u.	i.u.	i.u.
Alingsås*	4	10 964	-8%	i.u.	i.u.	i.u.
Göteborg	65	1 317 144	2%	67%	50%	60%
Härryda	6	36 324	-1%	57%	35%	49%
Kungälv	9	32 737	36%	35%	24%	30%
Lerum	6	25 981	9%	55%	22%	41%
Lilla Edet*	3	4 010	-8%	i.u.	i.u.	i.u.
Mölnadal	5	51 988	-5%	75%	43%	60%
Partille*	1	10 251	-8%	i.u.	i.u.	i.u.
Stenungsund	7	30 820	-17%	51%	41%	47%
Tjörn	7	12 971	-7%	31%	21%	27%
Öckerö	6	4 344	135%	32%	31%	32%
Hela Göteborgs- regionen	121	1 545 560	2%	64%	47%	0%

* Skattade värden

07/08/2012

Källa: SCB och Tillväxtverket, bearbetat av HUI Research

www.vastsverige.com

26

Kommentarer till Göteborgsregionen



- ▶ Göteborgsregionen som helhet redovisade en gästnattsminskning på 7 procent för juni månad 2012. Detta motsvarar omkring 24 000 färre gästnätter jämfört med juni månad föregående år. Trots en den negativa gästnattstillväxt uppvisade Göteborgsregionen den högsta genomsnittliga rumsbeläggningen, på 57%, av de jämförda områdena i Västsverige. Ackumulerat för perioden januari – juni 2012 redovisade hotellen, stugbyarna och vandrarhemmen en svag gästnattsökning på 2 procent jämfört med motsvarande period föregående år.
- ▶ Göteborgs kommuns boendekapacitet hade, enligt SCB, utökats med en öppen anläggning jämfört med juni månad föregående år. Trots detta noterades en negativ gästnattsutveckling i kommunen. Antalet övernattningar minskade med omkring 21 000, vilket svarar mot en procentuell minskning med 8 procent. Den negativa gästnattsutvecklingen förklaras främst av färre övernattningar av affärsresenärer. Sett ur ett marknadsperspektiv noterades gästnattsminskningen bland resenärer från Sverige och övriga Europa (exkl. Norden).
- ▶ Jämfört med juni månad föregående år utökades boendekapaciteten i Kungälv kommun med en öppen boendeanläggning. Kungälv kommun redovisade en stark gästnattsökning på 34 procent, vilket motsvarar omkring 2 200 fler övernattningar jämfört med föregående år. Eftersom svarsfrekvensen bland de öppna boendeanläggningarna, enligt SCB, var låg måste redovisad statistik för kommunen tolkas med försiktighet.

Kommentarer till Göteborgsregionen



- ▶ Öckerö var den kommun i Göteborgsregionen som redovisade den starkaste gästnattsutvecklingen under juni månad 2012. Antalet övernattningar på boendeformerna hotell, stugbyar och vandrarhem ökade med 129 procent. Enligt SCB ökade boendekapaciteten i kommunen med hela 4 öppna boendeanläggningar, något som kan vara en bakomliggande orsak till den kraftiga gästnattsökningen. Antalet övernattningar ökade kraftigt under fredag – söndag, vilket indikerar ett ökat fritidsresande till kommunen. Den redovisade statistiken för Öckerö kommun är osäker eftersom en alltför låg andel av de öppna boendeanläggningarna rapporterade in statistik till SCB.

Gästnätter i Sjuhärad efter nationalitet juni 2012

(Hotell, stugbyar, vandrarhem och camping)



VÄSTSVENSKA
TURISTRÅDET

Land	HSV	Utveckling HSV	Camping	Utveckling camping
Sverige	17 892	6%	18 658	7%
Norge	831	-4%	2 122	-21%
Danmark	287	-32%	203	-23%
Finland	164	-30%	70	-1%
Tyskland	1 022	35%	698	18%
Storbritannien	264	-13%	378	1700%
Nederländerna	112	-37%	255	-21%
Frankrike	67	-60%	2	-88%
Italien	39	-52%	i.u	i.u
Spanien	29	-19%	i.u	i.u
Polen	88	76%	173	-14%
Ryssland	16	33%	i.u	i.u
övriga Europa	272	-37%	51	-32%
USA	159	39%	i.u	i.u
Kanada	12	-45%	i.u	i.u
Japan	11	-45%	i.u	i.u
Kina	65	-85%	i.u	i.u
övriga världen	757	27%	62	265%

Gästnätter i Sjuhärad efter nationalitet Jan - Jun 2012

(Hotell, stugbyar, vandrarhem och camping)



VÄSTSVENSKA
TURISTRÅDET

Land	HSV	Utveckling HSV	Camping	Utveckling camping
Sverige	100 584	6%	59 437	33%
Norge	3 686	15%	4 909	12%
Danmark	2 834	-20%	380	9%
Finland	798	-34%	90	3%
Tyskland	2 473	-1%	1 354	72%
Storbritannien	1 887	4%	396	270%
Nederländerna	921	22%	404	-8%
Frankrike	425	-44%	90	48%
Italien	379	-10%	i.u	i.u
Spanien	252	3%	i.u	i.u
Polen	491	20%	411	1%
Ryssland	89	-52%	i.u	i.u
övriga Europa	1 809	-23%	237	-61%
USA	661	33%	i.u	i.u
Kanada	60	11%	i.u	i.u
Japan	163	-45%	i.u	i.u
Kina	238	-64%	i.u	i.u
övriga världen	3 923	29%	148	605%

Gästnätter juni 2012, Sjuhärad

Hotell, stugbyar och vandrarhem



VÄSTSVENSKA
TURISTRÅDET

	Antal hotell, stugby, vandrarhem	Gästnätter juni 2012, HSV	Utveckling HSV	Beläggingsgrad rum, HSV vardag (mån-tors)	Beläggingsgrad rum, HSV helg (fre-sön)	Beläggingsgrad rum, HSV Totalt
Borås	9	12 849	-8%	55%	33%	44%
Herrljunga*	1	896	30%	i.u.	i.u.	i.u.
Mark	5	1 179	-12%	31%	14%	23%
Svenljunga	6	1 584	52%	42%	35%	38%
Tranemo*	1	1 127	30%	i.u.	i.u.	i.u.
Ulricehamn	9	3 439	15%	36%	33%	34%
Vårgårda*	3	1 013	30%	i.u.	i.u.	i.u.
Hela Sjuhärad	34	22 087	2%	48%	30%	39%

* Skattade värden

Källa: SCB och Tillväxtverket, bearbetat av HUI Research

07/08/2012

www.vastsverige.com

31

Gästnätter Jan - Jun 2012, Sjuhärad

Hotell, stugbyar och vandrarhem



VÄSTSVENSKA
TURISTRÅDET

	Antal hotell, stugby, vandrarhem	Gästnätter jan-jun 2012, HSV	Utveckling HSV	Beläggingsgrad rum, HSV vardag (mån-tors)	Beläggingsgrad rum, HSV helg (fre-sön)	Beläggingsgrad rum, HSV Totalt
Borås	9	83 571	2%	65%	35%	52%
Herrljunga*	1	3 449	28%	i.u.	i.u.	i.u.
Mark	5	6 596	-10%	33%	13%	24%
Svenljunga	6	4 282	44%	46%	30%	39%
Tranemo*	1	4 337	28%	i.u.	i.u.	i.u.
Ulricehamn	9	15 540	3%	37%	28%	33%
Vårgårda*	3	3 898	28%	i.u.	i.u.	i.u.
Hela Sjuhärad	34	121 673	4%	55%	31%	44%

* Skattade värden

Källa: SCB och Tillväxtverket, bearbetat av HUI Research

07/08/2012

www.vastsverige.com

32

Kommentarer till Sjuhärad



VÄSTSVENSKA
TURISTRÅDET

- ▶ I Sjuhärad som helhet ökade antalet gästnätter med 2 procent i juni månad 2012 jämfört med samma månad 2011. Ackumulerat för perioden januari – juni redovisade boendeanläggningarna en gästnattsökning på 4 procent, vilket motsvarar omkring 5 000 fler övernattningsnätter jämfört med samma period föregående år. Den genomsnittliga rumsbeläggningen bland boendeanläggningarna i området var 39 procent under juni månad. Av de jämförda kommunerna i Sjuhärad noterades den högsta genomsnittliga rumsbeläggningen i Borås kommun och den lägsta i Marks kommun.
- ▶ I Marks kommun minskade antalet övernattningsnätter med 12 procent under juni månad jämfört med samma månad föregående år. Detta motsvarar omkring 160 färre övernattningsnätter i kommunen. En förklaring till den negativa gästnattsutvecklingen kan vara det faktum att kapaciteten, enligt SCB, minskade med en öppen boendeanläggning. Den redovisade gästnattsminskningen var tydligast bland affärsresenärer som antas övernattningsnätter måndag – torsdag. Ackumulerat för året redovisade kommunen en gästnattsminskning på 10 procent.
- ▶ I Ulricehamns kommun var förhållandet det omvända jämfört med Marks kommun. Boendekapaciteten i Ulricehamn hade förstärkts med två öppna boendeanläggningar i juni månad och gästnattsutvecklingen i kommunen var positiv. Jämfört med juni månad 2011 ökade antalet övernattningsnätter på boendeformerna hotell, stugbyar och vandrarhem med 15 procent. Ulricehamns kommun var, tillsammans med Borås kommun, den kommun i Sjuhärad som hade flest öppna boendeanläggningar i juni månad. Svarefrekvensen bland de öppna boendeanläggningarna var låg, vilket medför att redovisad statistik är osäker.

Gästnätter i Skaraborg efter nationalitet juni 2012

(Hotell, stugbyar, vandrarhem och camping)



VÄSTSVENSKA
TURISTRÅDET

Land	HSV	Utveckling HSV	Camping	Utveckling camping
Sverige	42 834	8%	55 063	-5%
Norge	3 217	61%	5 680	-14%
Danmark	858	-46%	592	-30%
Finland	340	-8%	108	-6%
Tyskland	1 579	20%	3 634	-32%
Storbritannien	349	-16%	81	-52%
Nederländerna	304	-58%	803	-16%
Frankrike	159	34%	38	-40%
Italien	92	-11%	9	-25%
Spanien	103	110%	i.u	i.u
Polen	117	52%	297	307%
Ryssland	28	300%	i.u	i.u
övriga Europa	489	-18%	750	6%
USA	252	-22%	i.u	i.u
Kanada	14	-18%	i.u	i.u
Japan	53	231%	i.u	i.u
Kina	73	83%	i.u	i.u
övriga världen	744	-41%	66	-12%

Gästnätter i Skaraborg efter nationalitet Jan - Jun 2012

(Hotell, stugbyar, vandrarhem och camping)



VÄSTSVENSKA
TURISTRÅDET

Land	HSV	Utveckling HSV	Camping	Utveckling camping
Sverige	206 231	8%	124 071	4%
Norge	8 465	42%	9 979	-7%
Danmark	6 640	2%	1 082	-11%
Finland	1 276	8%	139	-4%
Tyskland	4 457	13%	4 397	-30%
Storbritannien	1 219	-19%	149	-88%
Nederländerna	891	-53%	961	-20%
Frankrike	881	-37%	78	4%
Italien	745	-31%	11	-66%
Spanien	579	70%	i.u	i.u
Polen	1 046	108%	1 086	954%
Ryssland	152	81%	i.u	i.u
övriga Europa	2 324	-11%	1 361	28%
USA	715	-21%	i.u	i.u
Kanada	49	11%	i.u	i.u
Japan	148	-27%	i.u	i.u
Kina	336	95%	i.u	i.u
övriga världen	3 579	-48%	114	19%

Gästnätter juni 2012, Skaraborg

Hotell, stugbyar och vandrarhem



VÄSTSVENSKA
TURISTRÅDET

	Antal hotell, stugby, vandrarhem	Gästnätter juni 2012, HSV	Utveckling HSV	Beläggingsgrad rum, HSV vardag (mån-tors)	Beläggingsgrad rum, HSV helg (fre-sön)	Beläggingsgrad rum, HSV Totalt
Essunga*	1	510	-21%	i.u.	i.u.	i.u.
Falköping	14	4 281	10%	46%	31%	39%
Grästorp*	1	517	-21%	i.u.	i.u.	i.u.
Gullspång*	4	510	-21%	i.u.	i.u.	i.u.
Götene	7	2 976	11%	13%	16%	15%
Hjo	6	2 222	15%	28%	35%	32%
Karlsborg	11	3 149	-27%	34%	33%	34%
Lidköping	10	4 853	-12%	49%	40%	45%
Mariestad	11	4 568	-10%	48%	37%	43%
Skara	11	8 480	38%	40%	34%	37%
Skövde	13	14 331	26%	44%	37%	40%
Tibro*	2	945	-21%	i.u.	i.u.	i.u.
Tidaholm*	3	1 116	-21%	i.u.	i.u.	i.u.
Töreboda*	1	834	-21%	i.u.	i.u.	i.u.
Vara	7	2 314	0%	34%	27%	31%
Hela Skaraborg	102	51 606	6%	39%	34%	36%

* Skattade värden

07/08/2012

Källa: SCB och Tillväxtverket, bearbetat av HUI Research

www.vastsverige.com

36

Gästnätter Jan - Jun 2012, Skaraborg

Hotell, stugbyar och vandrarhem



VÄSTSVENSKA
TURISTRÅDET

	Antal hotell, stugby, vandrarhem	Gästnätter jan- jun 2012, HSV	Utveckling HSV	Beläggningsgrad rum, HSV vardag (mån-tors)	Beläggningsgrad rum, HSV helg (fre-sön)	Beläggningsgrad rum, HSV Totalt
Essunga*	1	2 146	-4%	i.u.	i.u.	i.u.
Falköping	14	22 833	8%	47%	31%	40%
Grästorp*	1	2 171	-4%	i.u.	i.u.	i.u.
Gullspång*	4	2 142	-4%	i.u.	i.u.	i.u.
Götene	7	13 792	4%	16%	16%	16%
Hjo	6	6 474	27%	22%	20%	21%
Karlsborg	11	12 936	-12%	37%	25%	32%
Lidköping	10	23 669	-5%	56%	31%	45%
Mariestad	11	17 114	-8%	40%	27%	34%
Skara	11	36 429	21%	41%	30%	36%
Skövde	13	76 999	12%	50%	30%	41%
Tibro*	2	3 970	-4%	i.u.	i.u.	i.u.
Tidaholm*	3	4 691	-4%	i.u.	i.u.	i.u.
Töreboda*	1	2 047	-4%	i.u.	i.u.	i.u.
Vara	7	12 320	4%	38%	25%	32%
Hela Skaraborg	102	239 733	6%	41%	27%	35%

* Skattade värden

07/08/2012

Källa: SCB och Tillväxtverket, bearbetat av HUI Research

www.vastsverige.com

37

Kommentarer till Skaraborg



VÄSTSVENSKA
TURISTRÅDET

- ▶ Av de jämförda områdena var Skaraborg det område som redovisade den starkaste gästnattsutvecklingen för juni månad (+6 procent), liksom ackumulerat för året (+6 procent). Trots den förhållandevis starka gästnattsutvecklingen var Skaraborg det område i Västsverige som redovisade den lägsta genomsnittliga rumsbeläggningen under juni månad (36 procent). Av de jämförda kommunerna i Skaraborg var Lidköping den kommun som hade den högsta genomsnittliga rumsbeläggningen på 45 procent.
- ▶ I Götene kommun noterades en kapacitetsökning motsvarande ytterligare två öppna boendeanläggningar jämfört med juni månad föregående år. Denna kapacitetsökning medförde en positiv gästnattsutveckling på 11 procent. Det ökade antalet övernattningar i kommunen genererades främst av svenska besökare.
- ▶ Enligt SCB minskade antalet öppna boendeanläggningar i Karlsborgs kommun med en anläggning i juni månad 2012 jämfört med samma månad föregående år. Denna kapacitetsminskning kan vara en av förklaringarna bakom den negativa gästnattsutvecklingen i kommunen (-27 procent). Gästnattsminskningen var tydligast på den svenska marknaden liksom bland affärsresenärer.
- ▶ Trots att Lidköpings kommuns boendekapacitet förstärktes med ytterligare en öppen boendeanläggning under juni månad minskade antalet övernattningar i kommunen med 12 procent. I likhet med Karlsborgs kommun förklaras minskningen av färre övernattningar av svenska resenärer och affärsresenärer.

Kommentarer till Skaraborg



VÄSTSVENSKA
TURISTRÅDET

- ▶ Skara och Skövde är två kommuner i Skaraborg som uppvisade en likartad gästnattsutveckling under juni månad 2012. Boendekapaciteten i de båda kommunerna förstärktes i förhållande till samma månad föregående år. I Skara höll ytterligare två boendeanläggningar öppet och i Skövde höll ytterligare en boendeanläggning öppet. Den förstärkta boendekapaciteten avspeglade sig i en kraftig gästnattsutveckling i de båda kommunerna. I Skara ökade antalet övernattningar med hela 38 procent och i Skövde var motsvarande ökning 26 procent. Skara kommun var den kommun i Skaraborg som redovisade den kraftigaste gästnattsökningen under juni månad. I både Skara och Skövde kommun noterades främst redovisad gästnattsökning bland övernattande från Sverige och bland fritidsresenärer som antas övernatta torsdag – söndag.