



VÄSTSVENSKA
TURISTRÅDET

Gästnattsrapport november 2012



Kommunstatistik



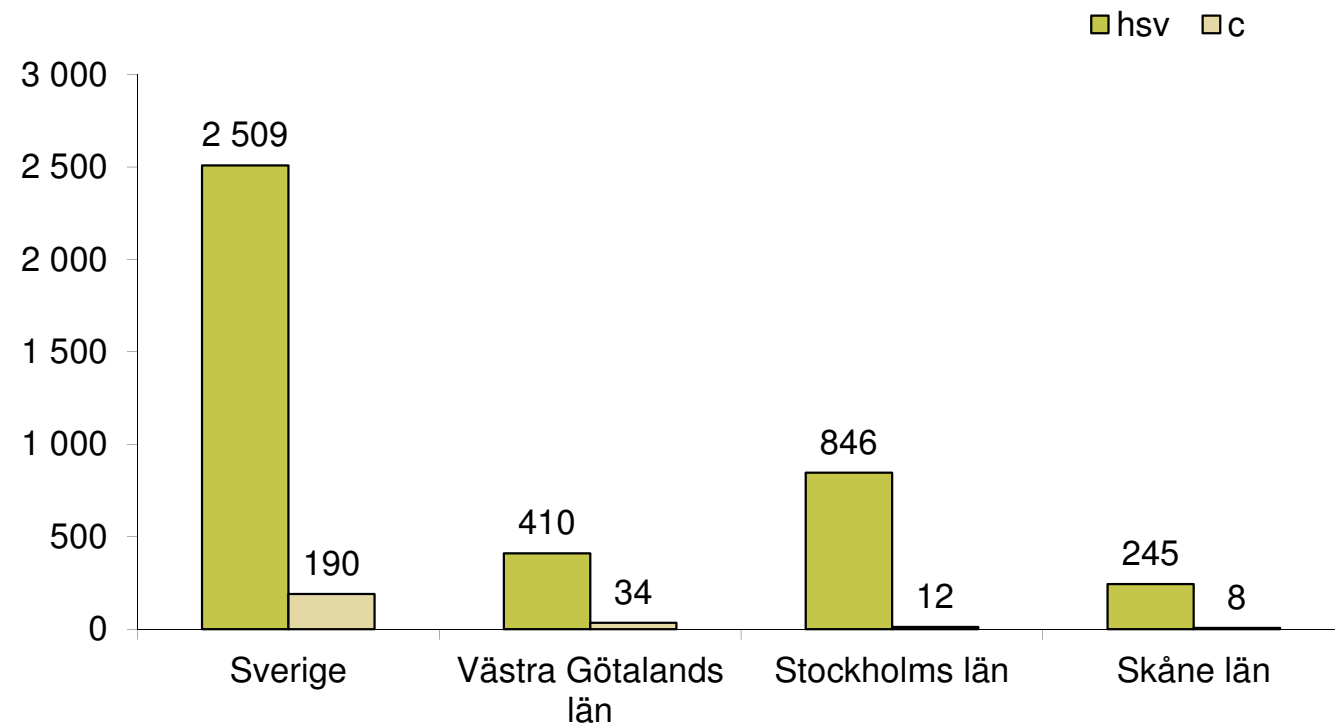
VÄSTSVENSKA
TURISTRÅDET

Från och med januari 2005 redovisas gästnattsstatistik för hotell, stugbyar och vandrarhem för samtliga kommuner i Västsverige genom en skattning av inkvarteringsstatistiken för kommuner med färre än fem anläggningar. Skattningarna är baserade på ett antal parametrar och antaganden och siffrorna bör hanteras med försiktighet. De kommuner som är skattade i kommunredovisningen är rödmarkerade. För ett fåtal kommuner som för året har fler än fem anläggningar men som tidigare år haft färre än fem anläggningar har den procentuella utvecklingen skattats fram och de stora skillnader som uppstår beror på skattningen.

Bollebygd och Töreboda har inga öppna boendeanläggningar.

Gästnätter november 2012, län

Hotell, stugbyar, vandrarhem och camping (tusen)



Källa: SCB och Tillväxtverket, bearbetat av HUI Research

15/01/2013

www.vastsverige.com

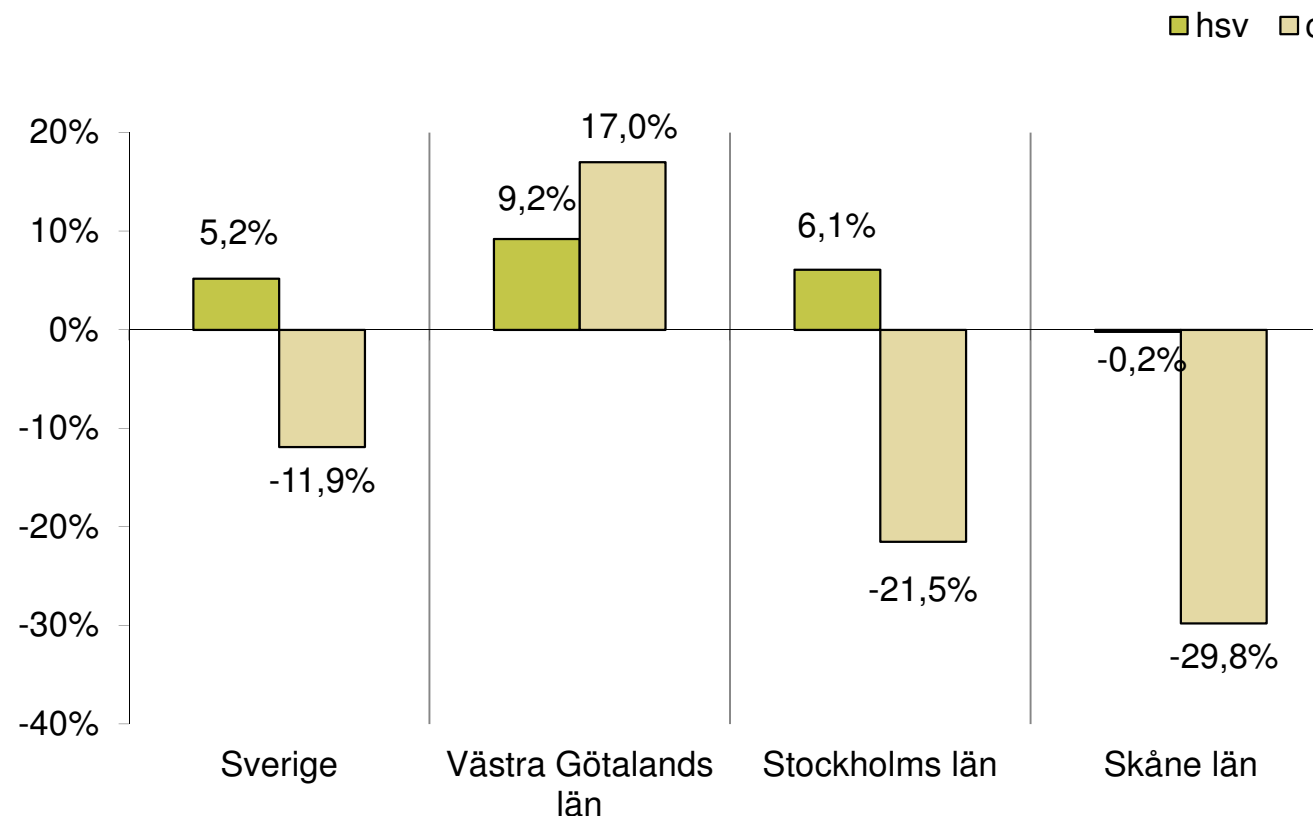
3

Gästnattsutveckling november 2012, län

Jfr. med samma period föregående år.
(Hotell, stugbyar, vandrarhem och camping)



VÄSTSVENSKA
TURISTRÅDET



Källa: SCB och Tillväxtverket, bearbetat av HUI Research

15/01/2013

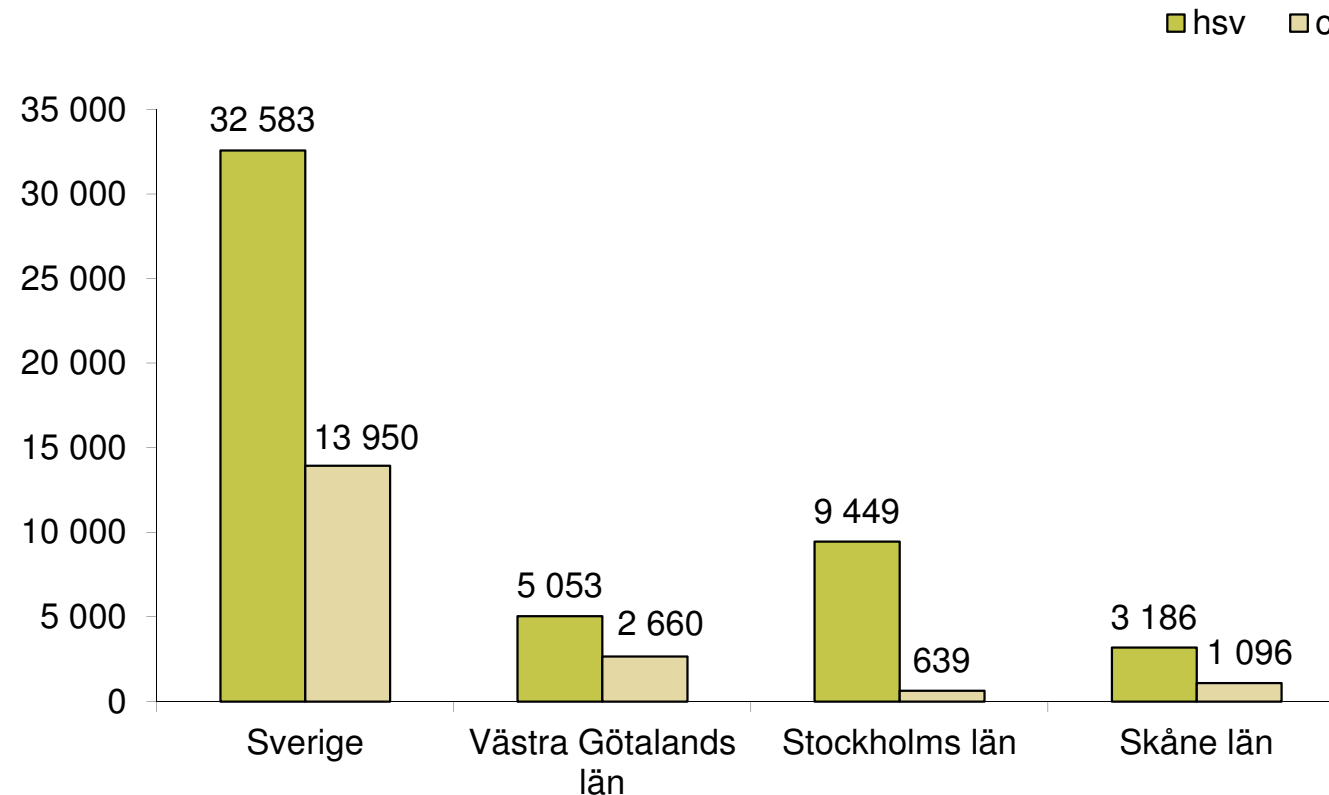
www.vastsverige.com

Gästnätter Jan - Nov 2012, län

Hotell, stugbyar, vandrarhem och camping (tusen)



VÄSTSVENSKA
TURISTRÅDET



Källa: SCB och Tillväxtverket, bearbetat av HUI Research

15/01/2013

www.vastsverige.com

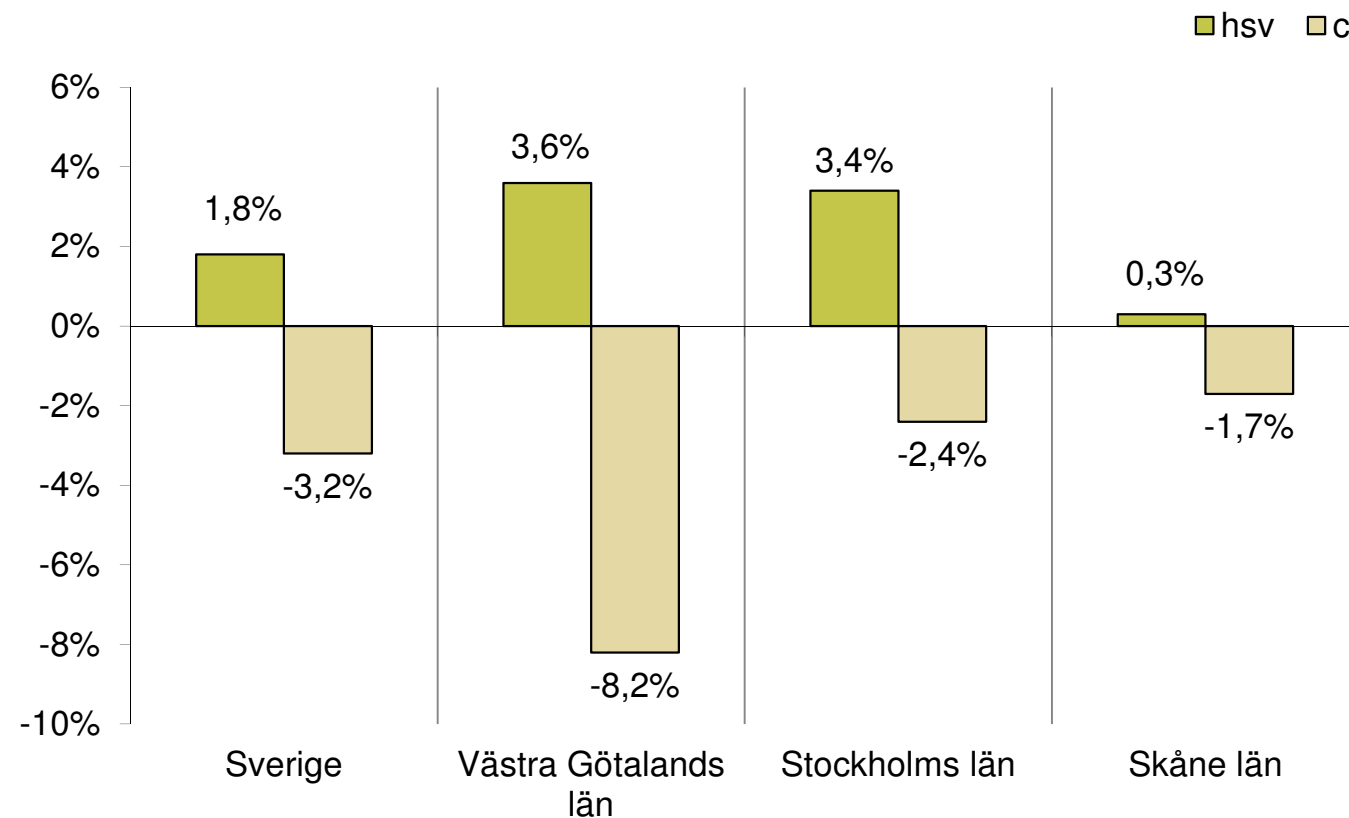
5

Gästnattsutveckling Jan - Nov 2012, län

Jfr. med samma period föregående år.
Hotell, stugbyar, vandrarhem och camping



VÄSTSVENSKA
TURISTRÅDET



Källa: SCB och Tillväxtverket, bearbetat av HUI Research

15/01/2013

www.vastsverige.com

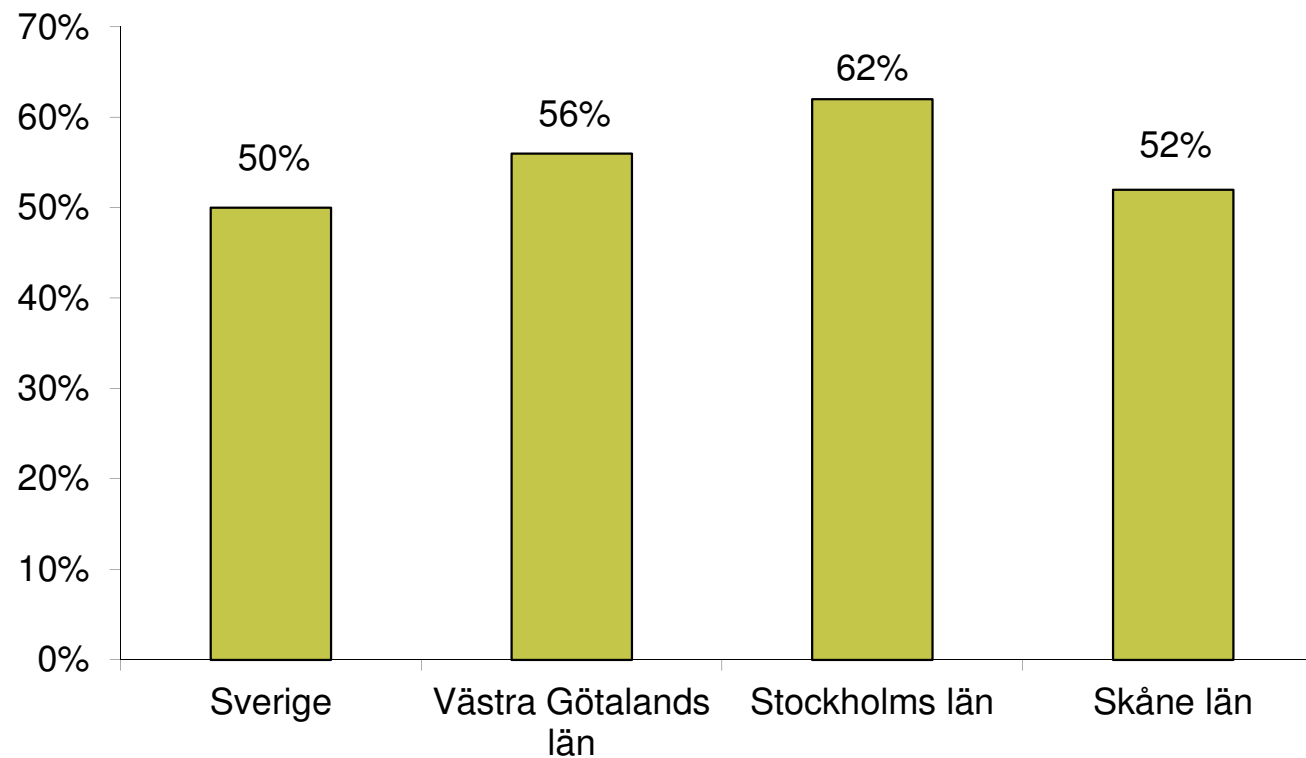
6

Beläggningsgrad, rum november 2012, län

Hotell, stugbyar och vandrarhem



VÄSTSVENSKA
TURISTRÅDET



Källa: SCB och Tillväxtverket, bearbetat av HUI Research

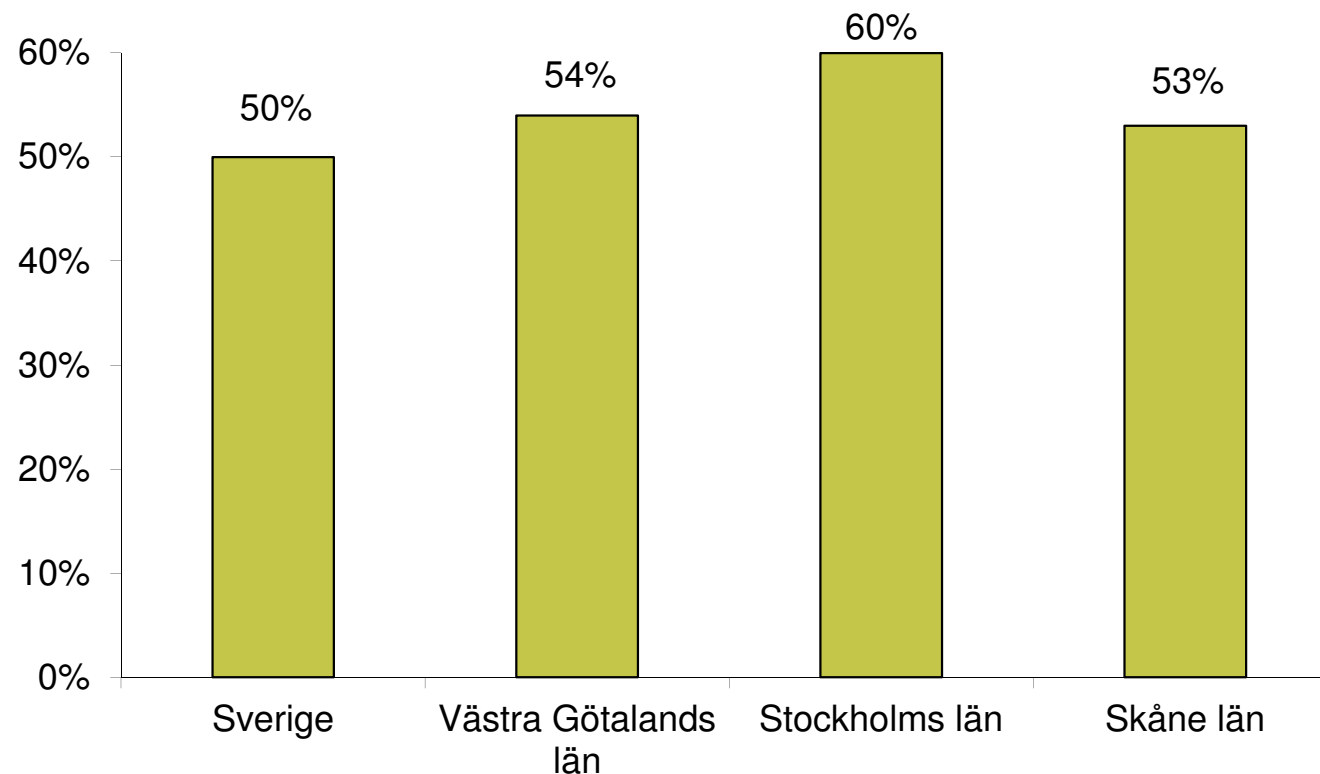
15/01/2013

www.vastsverige.com

7

Beläggningsgrad, rum Jan - Nov 2012, län

Hotell, stugbyar och vandrarhem



Källa: SCB och Tillväxtverket, bearbetat av HUI Research

15/01/2013

www.vastsverige.com

8

Gästnätter i VG efter nationalitet november 2012

(Hotell, stugbyar, vandrarhem och camping)



VÄSTSVENSKA
TURISTRÅDET

Land	HSV	Utveckling HSV	Camping	Utveckling camping
Sverige	324 265	11%	24 476	9%
Norge	29 621	22%	8 829	49%
Danmark	5 182	8%	224	33%
Finland	1 706	23%	25	i.u
Tyskland	6 459	-6%	104	42%
Storbritannien	5 283	0%	44	-73%
Nederländerna	1 929	-7%	31	1450%
Frankrike	2 697	3%	8	-33%
Italien	1 389	-14%	i.u	i.u
Spanien	1 078	1%	i.u	i.u
Polen	963	-38%	39	290%
Ryssland	459	-21%	i.u	i.u
övriga Europa	6 659	16%	199	134%
USA	3 144	-22%	i.u	i.u
Kanada	147	-32%	i.u	i.u
Japan	664	-10%	i.u	i.u
Kina	2 253	70%	i.u	i.u
övriga världen	16 515	-17%	i.u	i.u

15/01/2013

www.vastsverige.com

9

Källa: SCB och Tillväxtverket, bearbetat av HUI Research

Gästnätter i VG efter nationalitet Jan - Nov 2012

(Hotell, stugbyar, vandrarhem och camping)



Land	HSV	Utveckling HSV	Camping	Utveckling camping
Sverige	3 807 643	5%	1 856 033	-8%
Norge	413 240	13%	609 731	-1%
Danmark	88 577	-11%	31 560	-25%
Finland	29 089	20%	3 399	-7%
Tyskland	109 669	-13%	97 500	-23%
Storbritannien	77 242	-9%	3 874	-51%
Nederländerna	31 760	-13%	25 772	-35%
Frankrike	34 198	-5%	4 679	-8%
Italien	24 245	-10%	1 080	-51%
Spanien	14 258	3%	i.u	i.u
Polen	16 687	-11%	4 379	42%
Ryssland	8 356	21%	i.u	i.u
övriga Europa	87 113	-1%	21 095	-16%
USA	59 848	14%	i.u	i.u
Kanada	4 460	-4%	i.u	i.u
Japan	9 332	10%	i.u	i.u
Kina	24 466	-4%	i.u	i.u
övriga världen	212 888	-8%	1 229	-55%

15/01/2013

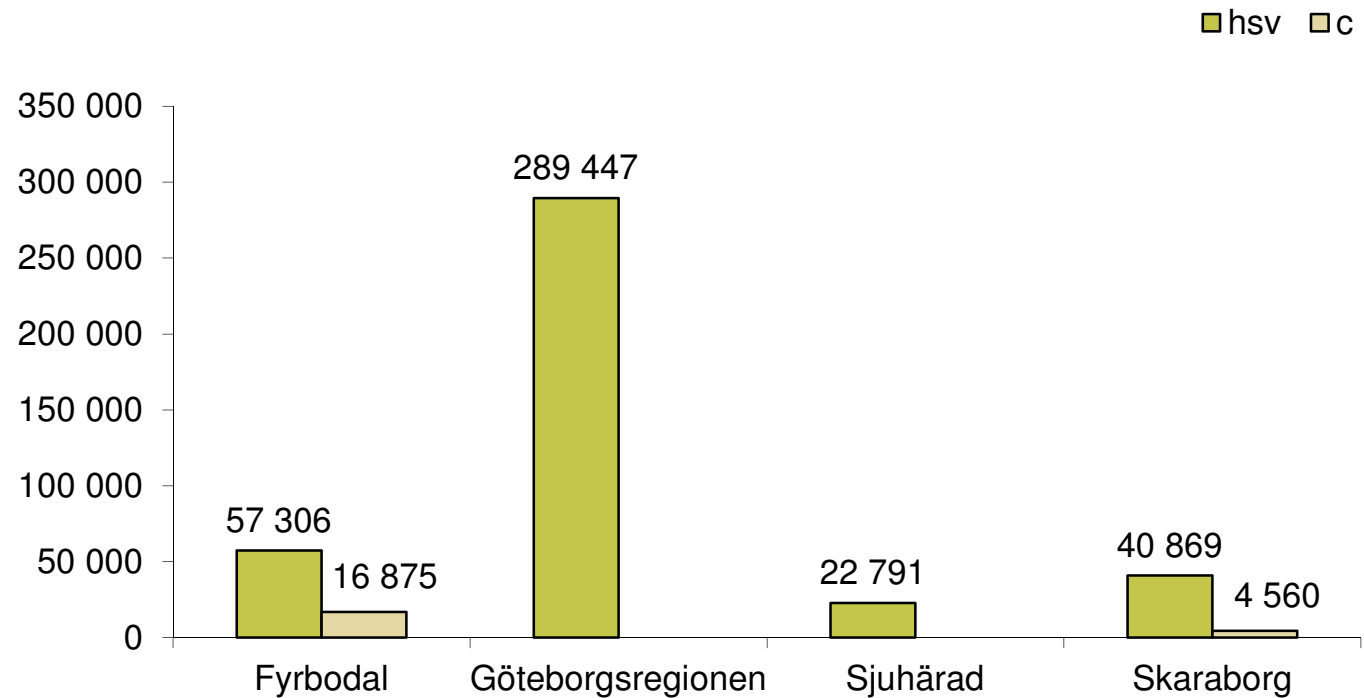
www.vastsverige.com

Källa: SCB och Tillväxtverket, bearbetat av HUI Research

10

Gästnätter november 2012, områden i VG

Hotell, stugbyar, vandrarhem och camping



* Det var för få öppna campinganläggningar i Göteborgsregionen och Sjuhärad för att SCB ska redovisa campingstatistiken för dessa båda områden.

Källa: SCB och Tillväxtverket, bearbetat av HUI Research

15/01/2013

www.vastsverige.com

11

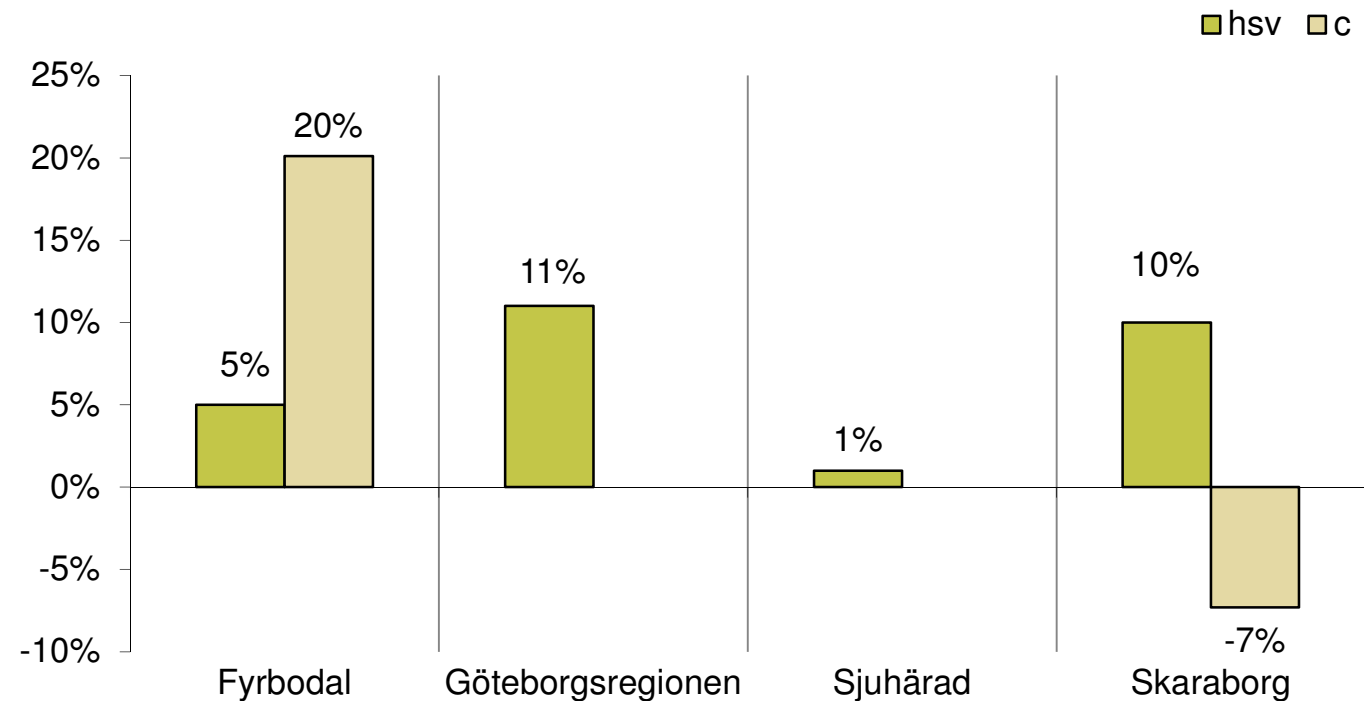
Gästnattsutveckling november 2012, områden i VG

Jfr. med samma period föregående år.

Hotell, stugbyar, vandrarhem och camping



VÄSTSVENSKA
TURISTRÅDET



* Det var för få öppna campinganläggningar i Göteborgsregionen och Sjuhärad för att SCB ska redovisa campingstatistiken för dessa båda områden.

Källa: SCB och Tillväxtverket, bearbetat av HUI Research

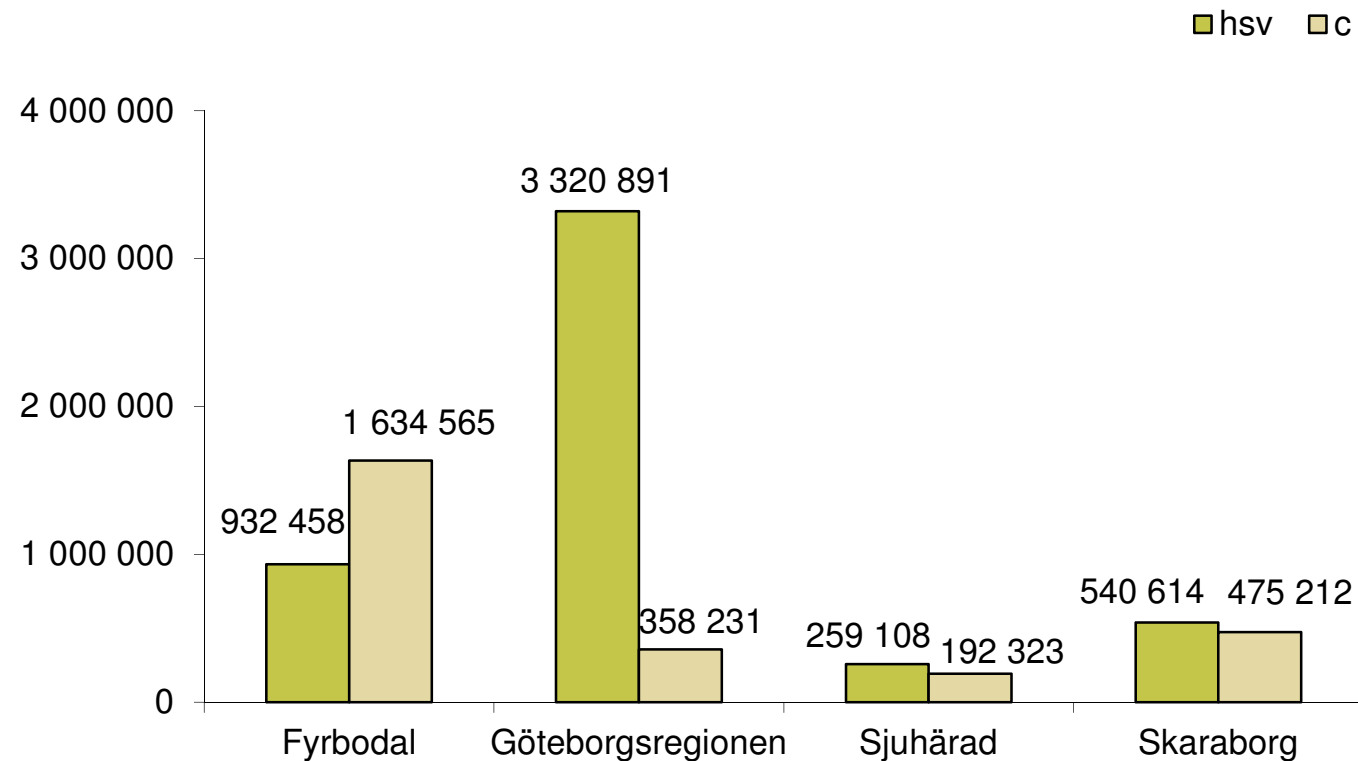
15/01/2013

www.vastsverige.com

12

Gästnätter Jan - Nov 2012, områden i VG

Hotell, stugbyar, vandrarhem och camping



Källa: SCB och Tillväxtverket, bearbetat av HUI Research

15/01/2013

www.vastsverige.com

13

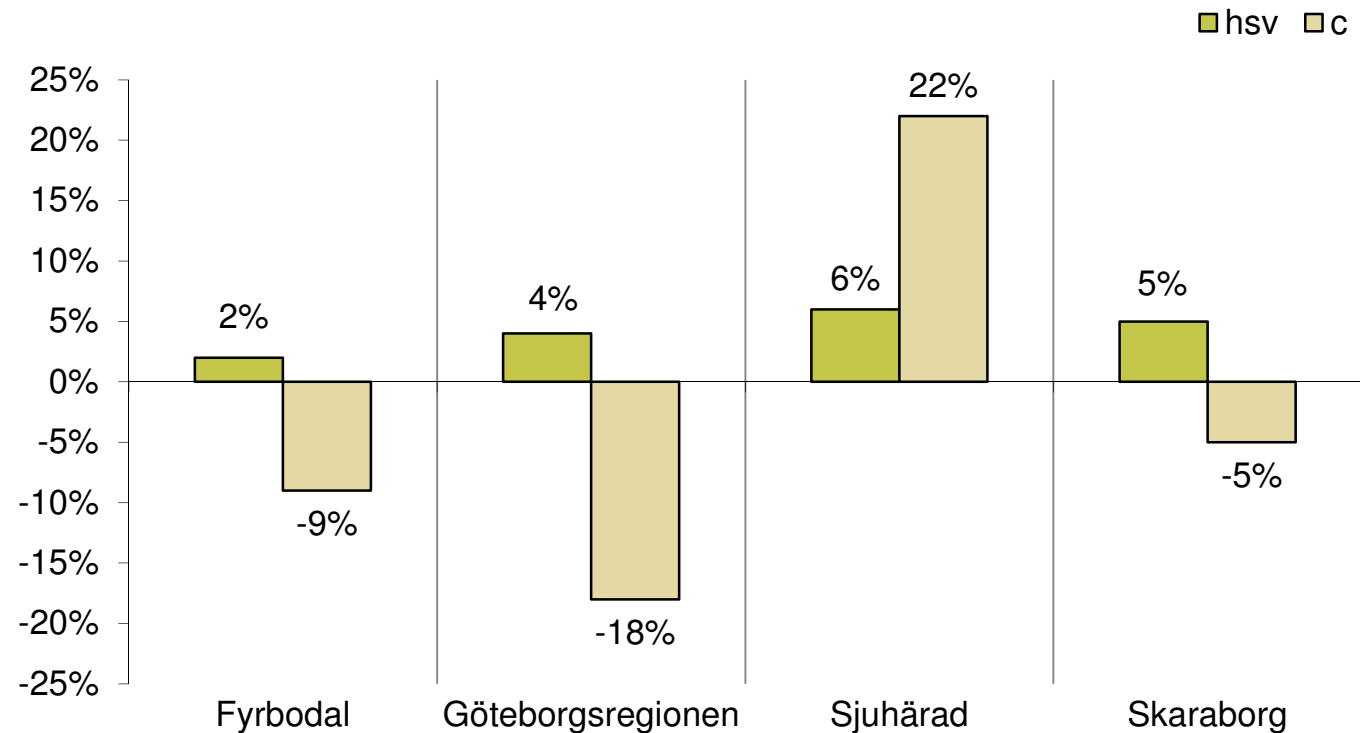
Gästnattsutveckling Jan - Nov 2012, områden i VG

Jfr. med samma period föregående år.

Hotell, stugbyar, vandrarhem och camping



VÄSTSVENSKA
TURISTRÅDET



Källa: SCB och Tillväxtverket, bearbetat av HUI Research

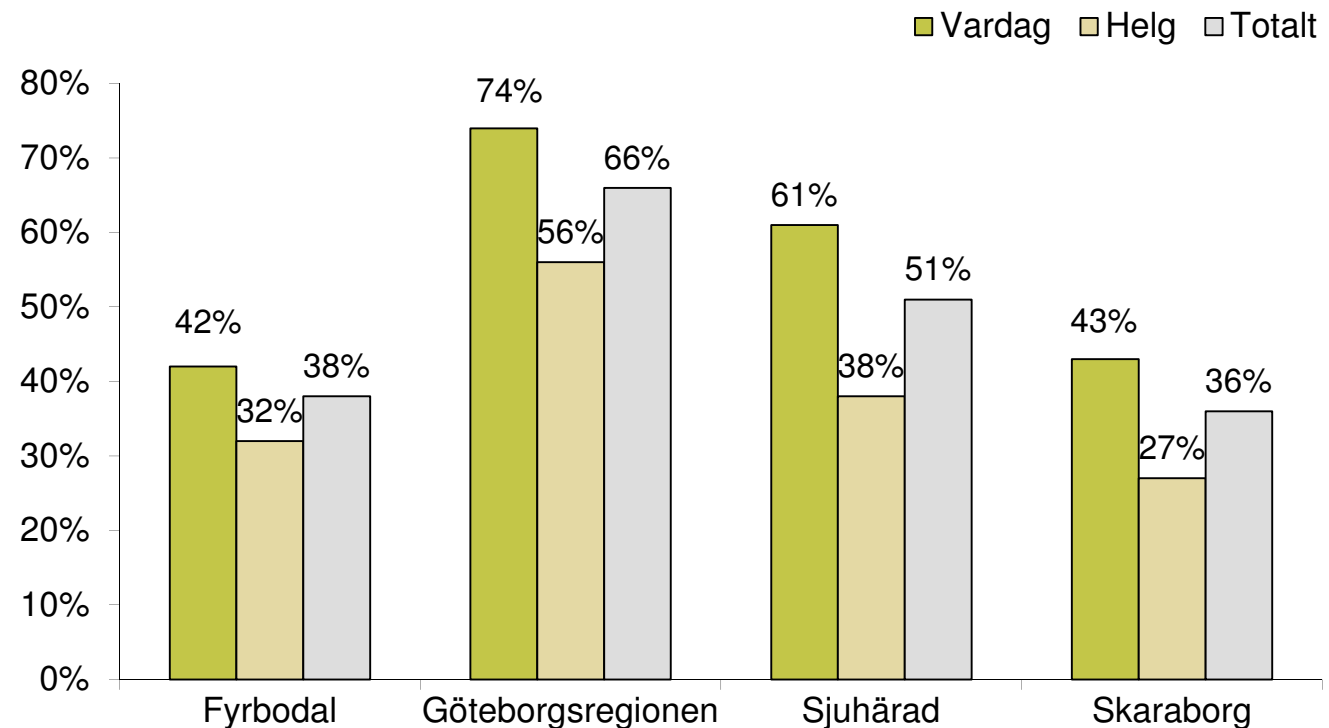
15/01/2013

www.vastsverige.com

14

Beläggningsgrad rum, november 2012, områden i VG

Hotell, stugbyar och vandrarhem



Källa: SCB och Tillväxtverket, bearbetat av HUI Research

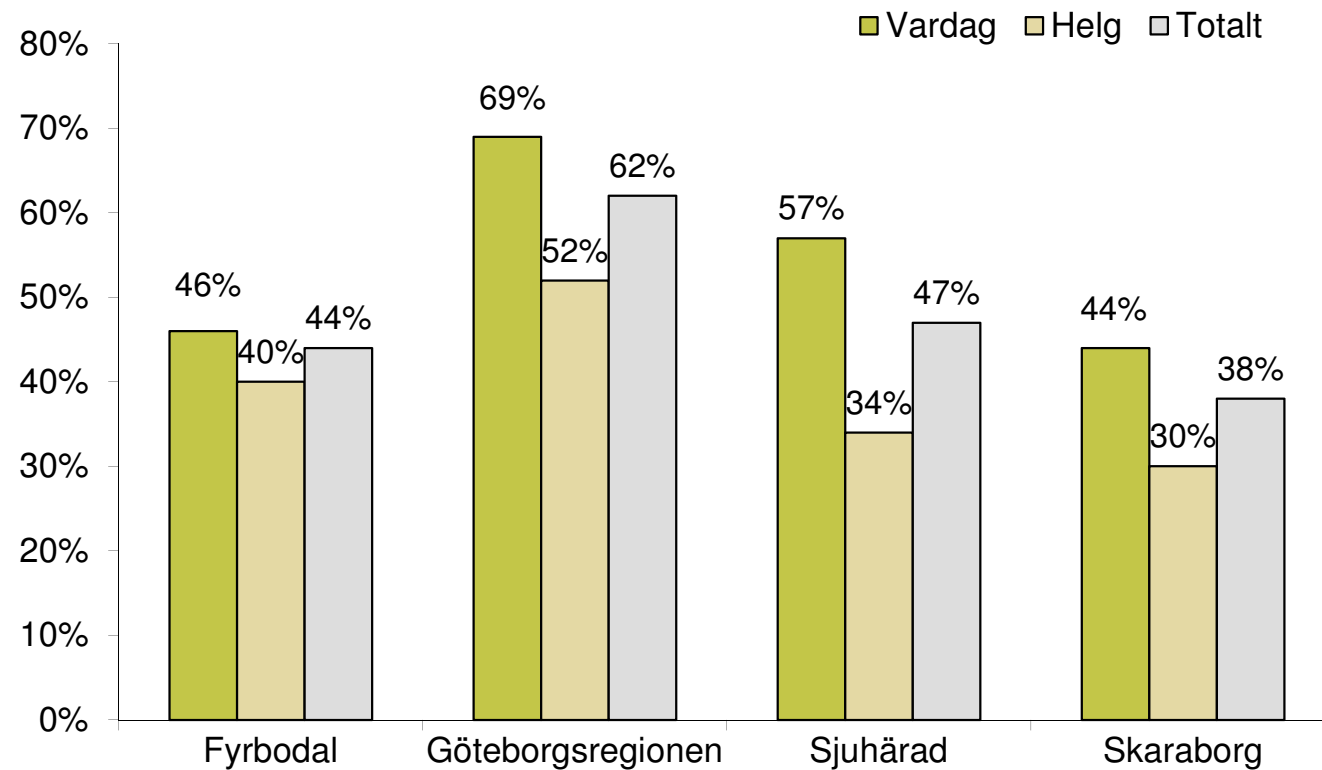
15/01/2013

www.vastsverige.com

15

Beläggningsgrad rum, Jan - Nov 2012, områden i VG

Hotell, stugbyar och vandrarhem



Källa: SCB och Tillväxtverket, bearbetat av HUI Research

15/01/2013

www.vastsverige.com

16

Gästnätter i Fyrbodal efter nationalitet november 2012

(Hotell, stugbyar, vandrarhem och camping)



VÄSTSVENSKA
TURISTRÅDET

Land	HSV	utveckling HSV	Camping	utveckling camping
Sverige	40 451	3%	8 874	4%
Norge	13 096	10%	7 817	51%
Danmark	731	24%	70	-36%
Finland	309	60%	14	i.u
Tyskland	402	-17%	20	-51%
Storbritannien	486	66%	29	-78%
Nederländerna	110	-22%	6	i.u
Frankrike	114	-1%	i.u	i.u
Italien	74	-57%	i.u	i.u
Spanien	51	-11%	i.u	i.u
Polen	76	-8%	9	800%
Ryssland	11	-72%	i.u	i.u
övriga Europa	320	44%	36	260%
USA	179	-16%	i.u	i.u
Kanada	2	-80%	i.u	i.u
Japan	27	35%	i.u	i.u
Kina	110	168%	i.u	i.u
övriga världen	757	11%	i.u	i.u

Gästnätter i Fyrbodal efter nationalitet Jan - Nov 2012

(Hotell, stugbyar, vandrarhem och camping)



VÄSTSVENSKA
TURISTRÅDET

Land	HSV	utveckling HSV	Camping	utveckling camping
Sverige	667 667	2%	1 012 789	-11%
Norge	185 831	8%	512 846	-2%
Danmark	19 495	-12%	18 066	-28%
Finland	4 368	62%	1 354	-10%
Tyskland	12 486	-33%	58 872	-23%
Storbritannien	7 806	18%	1 778	-52%
Nederländerna	2 704	-26%	13 963	-38%
Frankrike	2 801	-4%	2 875	5%
Italien	2 242	-7%	554	-32%
Spanien	1 005	8%	i.u	i.u
Polen	1 695	-58%	1 204	38%
Ryssland	419	-47%	i.u	i.u
övriga Europa	6 424	1%	9 651	-26%
USA	3 561	14%	i.u	i.u
Kanada	235	-37%	i.u	i.u
Japan	363	-13%	i.u	i.u
Kina	1 080	-43%	i.u	i.u
övriga världen	12 276	25%	613	-67%

Gästnätter november 2012, Fyrbodal

Hotell, stugbyar och vandrarhem



VÄSTSVENSKA
TURISTRÅDET

	Antal hotell, stugby, vandrarhem	Gästnätter nov 2012, HSV	Utveckling HSV	Beläggningsgrad rum, HSV vardag (mån-tors)	Beläggningsgrad rum, HSV helg (fre-sön)	Beläggningsgrad rum, HSV Totalt
Bengtsfors*	4	819	8%	i.u.	i.u.	i.u.
Dals-Ed*	2	393	8%	i.u.	i.u.	i.u.
Färgelanda*	1	537	8%	i.u.	i.u.	i.u.
Lysekil	10	6 750	10%	37%	35%	36%
Mellerud*	4	767	8%	i.u.	i.u.	i.u.
Munkedal*	2	815	8%	i.u.	i.u.	i.u.
Orust	9	1 967	-6%	16%	18%	17%
Sotenäs	5	2 821	-3%	32%	34%	33%
Strömstad	5	13 644	12%	63%	60%	62%
Tanum	14	6 286	-1%	23%	37%	29%
Trollhättan	9	7 562	4%	57%	32%	47%
Uddevalla	11	8 614	10%	48%	21%	37%
Vänersborg	8	5 325	-4%	41%	27%	35%
Åmål*	4	1 005	8%	i.u.	i.u.	i.u.
Hela Fyrbodal	88	57 305	5%	42%	32%	38%

15/01/2013

* Skattade värden

Källa: SCB och Tillväxtverket, bearbetat av HUI Research

www.vastsverige.com

19

Gästnätter Jan - Nov 2012, Fyrbodal

Hotell, stugby och vandrarhem



VÄSTSVENSKA
TURISTRÅDET

	Antal hotell, stugby, vandrarhem	Gästnätter jan-nov 2012, HSV	Utveckling HSV	Beläggingsgrad rum, HSV vardag (mån-tors)	Beläggingsgrad rum, HSV helg (fre-sön)	Beläggingsgrad rum, HSV Totalt
Bengtsfors	7	16 686	5%	34%	24%	30%
Dals-Ed*	2	8 703	-20%	i.u	i.u	i.u
Färgelanda*	1	7 615	-20%	i.u	i.u	i.u
Lysekil	11	100 471	2%	46%	41%	44%
Mellerud	5	15 884	-12%	22%	18%	20%
Munkedal	5	12 191	0%	34%	28%	32%
Orust	13	48 958	-11%	27%	31%	29%
Sotenäs	8	53 895	-5%	44%	42%	43%
Strömstad	10	188 270	3%	59%	61%	60%
Tanum	22	139 281	21%	44%	49%	46%
Trollhättan	9	96 057	1%	57%	35%	47%
Uddevalla	18	143 044	-1%	47%	32%	40%
Vänersborg	9	82 507	2%	44%	37%	41%
Åmål	6	18 896	3%	52%	31%	43%
Hela Fyrbodal	126	932 458	2%	46%	40%	44%

15/01/2013

* Skattade värden

Källa: SCB och Tillväxtverket, bearbetat av HUI Research

www.vastsverige.com

20

Kommentarer till Fyrbodal



VÄSTSVENSKA
TURISTRÅDET

- ▶ I Fyrbodal redovisade boendeanläggningarna en positiv gästnattsutveckling, motsvarade 5 procent, för november månad 2012 jämfört med samma månad föregående år. Den genomsnittliga rumsbeläggningen uppgick till 38 procent och den ackumulerade rumsbeläggningen (januari – november) uppgick till 44 procent. Ackumulerat för året har antalet gästnätter i området ökat med 2 procent.
- ▶ I Orust kommun var 9 boendeanläggningar av typen hotell, stugby och vandrarhem öppna i november månad. Jämfört med föregående år har kommunens boendekapacitet minskat med en anläggning enligt SCB. Kapacitetsminskningen kan vara en bakomliggande orsak till att kommunen redovisade en negativ gästnattsutveckling. Antalet gästnätter minskade med 6 procent, jämfört med november månad 2011. Gästnattsminskningen var tydligast bland resenärer från övriga Norden. Den genomsnittliga rumsbeläggningen på boendeanläggningarna i kommunen under november månad var den lägsta av de jämförda kommunerna i Fyrbodal (17 procent).
- ▶ Antalet öppna boendeanläggningar minskade i Sotenäs kommun med en anläggning, enligt SCB. Detta medförde att kommunens disponibla rumskapacitet minskade med omkring 400 rum. Kommunen redovisade en svagt negativ gästnattsutveckling. Antalet gästnätter minskade med 3 procent jämfört med november månad år 2011. Antalet gästnätter minskade i första hand bland svenska resenärer. Ackumulerat för året minskade antalet gästnätter med 5 procent, jämfört med motsvarande period 2011.

Kommentarer till Fyrbodal



VÄSTSVENSKA
TURISTRÅDET

- ▶ Liksom i Sotenäs kommun minskade även antalet öppna boendeanläggningar i Strömstad kommun i november månad 2012 med en anläggning jämfört med motsvarande månad föregående år. Trots detta ökade kommunens disponibla rumskapacitet med omkring 800 tillgängliga rum. Antalet kommersiella gäsnätter på kommunens hotell, stugbyar och vandrarhem ökade med 12 procent. Den procentuella gästnattsökningen motsvarar omkring 1 400 fler gäsnätter jämfört med samma månad föregående år. Redovisad gästnattsökning var tydligast bland svenska resenärer. Den genomsnittliga rumsbeläggningen i Strömstad var 62 procent, vilket var den högsta genomsnittliga rumsbeläggningen av de jämförda kommunerna i Fyrbodal. Ackumulerat för året (januari – november) redovisade kommunen en gästnattsökning på motsvarande 3 procent.
- ▶ Enligt SCB minskade boendekapaciteten i Tanums kommun med en öppen anläggning inom kategorin hotell, stugbyar och vandrarhem under november månad jämfört med föregående år. Totalt sett var dock Tanum den kommun i Fyrbodal som hade flest antal öppna boendeanläggningar (14 st.) under november månad. Sett ur ett kapacitetsperspektiv ökade kommunens disponibla rumskapacitet med omkring 1 300 rum i november jämfört med samma månad 2011. Tanums kommun redovisade en negativ gästnattsutvecklingen (-1 procent) för aktuell månad. Ackumulerat för året ökade dock antalet gäsnätter med 21 procent jämfört med motsvarande period föregående år.

Gästnätter i Göteborgsregionen efter nationalitet november 2012

(Hotell, stugbyar, vandrarhem och camping)



VÄSTSVENSKA
TURISTRÅDET

Land	HSV	utveckling HSV	Camping	utveckling camping
Sverige	226 917	13%	i.u	i.u
Norge	15 496	41%	i.u	i.u
Danmark	3 886	11%	i.u	i.u
Finland	1 154	25%	i.u	i.u
Tyskland	4 654	-16%	i.u	i.u
Storbritannien	4 451	-2%	i.u	i.u
Nederländerna	1 688	-3%	i.u	i.u
Frankrike	2 378	10%	i.u	i.u
Italien	1 207	-8%	i.u	i.u
Spanien	900	11%	i.u	i.u
Polen	768	-26%	i.u	i.u
Ryssland	423	-9%	i.u	i.u
övriga Europa	5 441	18%	i.u	i.u
USA	2 813	-22%	i.u	i.u
Kanada	126	-38%	i.u	i.u
Japan	552	-7%	i.u	i.u
Kina	1 973	87%	i.u	i.u
övriga världen	14 620	-17%	i.u	i.u

15/01/2013

www.vastsverige.com

23

Källa: SCB och Tillväxtverket, bearbetat av HUI Research

Gästnätter i Göteborgsregionen efter nationalitet Jan - Nov 2012

(Hotell, stugbyar, vandrarhem och camping)



VÄSTSVENSKA
TURISTRÅDET

Land	HSV	utveckling HSV	Camping	utveckling camping
Sverige	2 461 493	5%	289 475	-16%
Norge	196 039	19%	34 388	-15%
Danmark	52 260	-9%	4 135	-44%
Finland	20 443	22%	887	-16%
Tyskland	77 734	-12%	15 143	-36%
Storbritannien	63 677	-11%	1 059	-22%
Nederländerna	23 740	-6%	4 218	-41%
Frankrike	28 762	-2%	989	-40%
Italien	19 948	-9%	411	-65%
Spanien	11 769	2%	i.u	i.u
Polen	12 346	-1%	844	20%
Ryssland	7 174	39%	i.u	i.u
övriga Europa	71 535	1%	6 492	-3%
USA	53 333	15%	i.u	i.u
Kanada	3 988	-3%	i.u	i.u
Japan	8 419	21%	i.u	i.u
Kina	21 532	0%	i.u	i.u
övriga världen	186 699	-5%	190	-56%

15/01/2013


www.vastsverige.com

24

Källa: SCB och Tillväxtverket, bearbetat av HUI Research

Gästnätter november 2012, Göteborgsregionen

Hotell, stugbyar och vandrarhem



VÄSTSVENSKA
TURISTRÅDET

	Antal hotell, stugby, vandrarhem	Gästnätter nov 2012, HSV	Utveckling HSV	Beläggingsgrad rum, HSV vardag (mån-tors)	Beläggingsgrad rum, HSV helg (fre-sön)	Beläggingsgrad rum, HSV Totalt
Ale*	2	1 484	10%	i.u	i.u	i.u
Alingsås*	4	2 026	10%	i.u	i.u	i.u
Göteborg	64	249 679	12%	79%	61%	71%
Härryda	6	6 646	-3%	64%	41%	56%
Kungälv	9	5 958	92%	36%	28%	33%
Lerum	6	4 049	-11%	63%	22%	46%
Lilla Edet*	2	741	10%	i.u	i.u	i.u
Mölnadal	5	9 302	-5%	85%	51%	70%
Partille*	2	1 894	10%	i.u	i.u	i.u
Stenungsund	5	5 167	-5%	55%	42%	49%
Tjörn	6	1 909	-11%	31%	21%	27%
Öckerö	6	591	83%	23%	14%	19%
Hela Göteborgs- regionen	117	289 446	11%	74%	56%	66%

* Skattade värden

15/01/2013

Källa: SCB och Tillväxtverket, bearbetat av HUI Research

www.vastsverige.com

25

Gästnätter Jan - Nov 2012, Göteborgsregionen

Hotell, stugbyar och vandrarhem



VÄSTSVENSKA
TURISTRÅDET

	Antal hotell, stugby, vandrarhem	Gästnätter jan-nov 2012, HSV	Utveckling HSV	Beläggingsgrad rum, HSV vardag (mån-tors)	Beläggingsgrad rum, HSV helg (fre-sön)	Beläggingsgrad rum, HSV Totalt
Ale*	2	17 056	-10%	i.u	i.u	i.u
Alingsås*	4	23 296	-10%	i.u	i.u	i.u
Göteborg	65	2 820 802	4%	73%	56%	66%
Härryda	6	72 955	-1%	58%	39%	51%
Kungälv	9	76 555	34%	39%	29%	34%
Lerum	6	52 632	3%	55%	25%	42%
Lilla Edet*	3	8 521	-10%	i.u	i.u	i.u
Mölnadal	5	112 109	-5%	78%	50%	66%
Partille*	2	21 781	-10%	i.u	i.u	i.u
Stenungsund	7	72 365	-11%	57%	45%	52%
Tjörn	7	30 396	-13%	35%	26%	31%
Öckerö	6	12 423	142%	39%	37%	38%
Hela Göteborgs- regionen	122	3 320 891	4%	69%	52%	62%

* Skattade värden

15/01/2013

Källa: SCB och Tillväxtverket, bearbetat av HUI Research

www.vastsverige.com

26

Kommentarer till Göteborgsregionen



- ▶ I Göteborgsregionen noterades en positiv gästnattsutveckling för november månad. Antalet gästnätter ökade med 11 procent jämfört med samma månad föregående år. Göteborgsregionen uppvisade den kraftigaste gästnattsökningen av de jämförda områdena i Västsverige. Boendeanläggningarna i Göteborgsregionen hade den högsta genomsnittliga rumsbeläggningen av de jämförda områdena i Västsverige (66 procent). Ackumulerat för perioden januari – november 2012 redovisade hotellen, stugbyarna och vandrarhemmen en gästnattsökningen på 4 procent i förhållande till motsvarande period föregående år.
- ▶ Göteborgs kommuns boendekapacitet hade, enligt SCB, utökats med en öppen anläggning jämfört med november månad föregående år. Boendekapacitetsökningen medförde att kommunens disponibla rumskapacitet ökade med omkring 13 000 rum. Kommunen redovisade en positiv gästnattsutveckling på 12 procent, vilket motsvarar omkring 26 000 fler övernattnings jämfört med föregående år. Sett ur ett marknadsperspektiv noterades gästnattsökningen främst bland resenärer från den svenska marknaden, men även bland resenärer från övriga Norden. Den genomsnittliga rumsbeläggningen på boendeanläggningarna i kommunen uppgick under november månad till 71 procent, vilket var den högsta beläggningen av de jämförda kommunerna i regionen.

Kommentarer till Göteborgsregionen



- ▶ Enligt SCB utökades boendekapaciteten i Kungälv kommun med en öppen boendeanläggning under november månad 2012 jämfört föregående år. Kapacitetsökningen medförde att antalet disponibla rum i kommunen ökade med omkring 3 500 rum. Kommunen uppvisade en kraftig gästnattsökning på 92 procent. Detta motsvarar omkring 3 000 fler gästnätter jämfört med samma månad föregående år. Den redovisade gästnattsökningen genererades i första hand av svenska resenärer. Den genomsnittliga rumsbeläggningen var relativt låg för aktuell månad (33 procent). Enligt SCB var svarsfrekvensen bland kommunens öppna boendeanläggningar låg, vilket medför att redovisad statistik måste tolkas med försiktighet.
- ▶ Öckerö kommun redovisade en kraftig gästnattsökning för aktuell månad. Antalet gästnätter ökade med 83 procent jämfört med november månad 2011. Detta motsvarar omkring 300 fler övernattningar på kommunens boendeanläggningar. Enligt SCB ökade kommunens boendekapacitet med 4 öppna boendeanläggningar. Detta medförde att den disponibla rumskapaciteten ökade med omkring 600 tillgängliga rum. Redovisad gästnattsökning genererades främst av svenska resenärer och affärsresenärer. Trots den kraftiga gästnattsutvecklingen i kommunen var den genomsnittliga rumsbeläggningen låg (19 procent). Av de jämförda kommunerna i Göteborgsregionen var detta den lägsta genomsnittliga rumsbeläggningen. Ackumulerat för året redovisade Öckerö kommun en gästnattsökning på motsvarande 142 procent.

Gästnätter i Sjuhärad efter nationalitet november 2012

(Hotell, stugbyar, vandrarhem och camping)



VÄSTSVENSKA
TURISTRÅDET

Land	HSV	utveckling HSV	Camping	utveckling camping
Sverige	20 237	8%	i.u	i.u
Norge	483	-35%	i.u	i.u
Danmark	262	-22%	i.u	i.u
Finland	113	-12%	i.u	i.u
Tyskland	180	-45%	i.u	i.u
Storbritannien	233	-20%	i.u	i.u
Nederländerna	45	-64%	i.u	i.u
Frankrike	88	-44%	i.u	i.u
Italien	28	-53%	i.u	i.u
Spanien	48	-9%	i.u	i.u
Polen	34	-69%	i.u	i.u
Ryssland	11	-71%	i.u	i.u
övriga Europa	172	-48%	i.u	i.u
USA	49	-49%	i.u	i.u
Kanada	8	100%	i.u	i.u
Japan	73	9%	i.u	i.u
Kina	44	-49%	i.u	i.u
övriga världen	683	-15%	i.u	i.u

15/01/2013

www.vastsverige.com

29

Källa: SCB och Tillväxtverket, bearbetat av HUI Research

Gästnätter i Sjuhärad efter nationalitet Jan - Nov 2012

(Hotell, stugbyar, vandrarhem och camping)



VÄSTSVENSKA
TURISTRÅDET

Land	HSV	utveckling HSV	Camping	utveckling camping
Sverige	217 612	11%	159 142	24%
Norge	8 703	-8%	18 394	7%
Danmark	4 911	-27%	2 768	17%
Finland	1 587	-23%	508	138%
Tyskland	4 363	-6%	5 557	56%
Storbritannien	3 389	-2%	739	-22%
Nederländerna	1 607	-4%	2 276	-5%
Frankrike	931	-29%	174	-39%
Italien	698	-18%	23	-62%
Spanien	463	-13%	i.u	i.u
Polen	686	-11%	1 031	0%
Ryssland	202	-47%	i.u	i.u
övriga Europa	3 161	-28%	1 475	-10%
USA	1 243	12%	i.u	i.u
Kanada	148	56%	i.u	i.u
Japan	332	-54%	i.u	i.u
Kina	1 115	-30%	i.u	i.u
övriga världen	7 957	6%	236	121%

15/01/2013

www.vastsverige.com

30

Källa: SCB och Tillväxtverket, bearbetat av HUI Research

Gästnätter november 2012, Sjuhärad

Hotell, stugbyar och vandrarhem



VÄSTSVENSKA
TURISTRÅDET

	Antal hotell, stugby, vandrarhem	Gästnätter nov 2012, HSV	Utveckling HSV	Beläggingsgrad rum, HSV vardag (mån-tors)	Beläggingsgrad rum, HSV helg (fre-sön)	Beläggingsgrad rum, HSV Totalt
Bollebygd	-	-	-	-	-	
Borås	9	17 165	-2%	71%	48%	61%
Herrljunga*	1	517	9%	i.u	i.u	i.u
Mark	5	1 060	-16%	32%	9%	22%
Svenljunga*	4	569	9%	i.u	i.u	i.u
Tranemo*	1	649	9%	i.u	i.u	i.u
Ulricehamn	8	2 247	34%	46%	22%	36%
Vårgårda*	3	584	9%	i.u	i.u	i.u
Hela Sjuhärad	31	22 791	1%	61%	38%	51%

* Skattade värden

Källa: SCB och Tillväxtverket, bearbetat av HUI Research

15/01/2013

www.vastsverige.com

31

Gästnätter Jan - Nov 2012, Sjuhärad

Hotell, stugbyar och vandrarhem



VÄSTSVENSKA
TURISTRÅDET

	Antal hotell, stugby, vandrarhem	Gästnätter jan-nov 2012, HSV	Utveckling HSV	Beläggingsgrad rum, HSV vardag (mån-tors)	Beläggingsgrad rum, HSV helg (fre-sön)	Beläggingsgrad rum, HSV Totalt
Bollebygd	-	-	-	-	-	-
Borås	9	176 969	4%	66%	39%	54%
Herrljunga*	1	8 166	39%	i.u	i.u	i.u
Mark	6	12 079	-14%	32%	13%	24%
Svenljunga	8	10 250	16%	46%	31%	39%
Tranemo*	1	10 263	39%	i.u	i.u	i.u
Ulricehamn	9	32 154	4%	41%	31%	37%
Vårgårda*	3	9 227	39%	i.u	i.u	i.u
Hela Sjuhärad	37	259 108	6%	57%	34%	47%

* Skattade värden

Källa: SCB och Tillväxtverket, bearbetat av HUI Research

15/01/2013

www.vastsverige.com

32

Kommentarer till Sjuhärad



VÄSTSVENSKA
TURISTRÅDET

- ▶ Sjuhärad redovisade en svagt positiv gästnattsutvecklingen för november månad 2012. Antalet gästnätter ökade med 1 procent jämfört med motsvarande period 2011. Den genomsnittliga rumsbeläggningen på boendeanläggningarna i området uppgick till 51 procent. Den ackumulerade gästnattsutvecklingen för året (januari – november) var den kraftigaste av de jämförda områdena i Västsverige (6 procent).
- ▶ Enligt SCB ökade boendekapaciteten i Ulricehamns kommun med en öppen boendeanläggning. Trots detta minskade kommunens disponibla rumskapacitet något. Kommunen redovisade emellertid en positiv gästnattsutveckling på 34 procent. Den procentuella gästnattsutvecklingen motsvarar omkring 600 fler gästnätter på kommunens anläggningar. Gästnattsökningen var tydligast bland svenska resenärer och bland affärsresenärer. Den genomsnittliga rumsbeläggningen på kommunens öppna hotell, stugbyar och vandrarhem uppgick till 36 procent, vilket kan jämföras med den genomsnittliga rumsbeläggningen på boendeanläggningarna i Sjuhärad som uppgick 51 procent.

Gästnätter i Skaraborg efter nationalitet november 2012

(Hotell, stugbyar, vandrarhem och camping)



VÄSTSVENSKA
TURISTRÅDET

Land	HSV	utveckling HSV	Camping	utveckling camping
Sverige	36 660	11%	4 073	-11%
Norge	546	-17%	368	45%
Danmark	303	-12%	44	76%
Finland	130	-10%	3	#DIVISION/0!
Tyskland	1 223	143%	23	53%
Storbritannien	113	-35%	i.u	i.u
Nederländerna	86	41%	9	#DIVISION/0!
Frankrike	117	-32%	5	400%
Italien	80	40%	i.u	i.u
Spanien	79	-46%	i.u	i.u
Polen	85	-75%	5	400%
Ryssland	14	-68%	i.u	i.u
övriga Europa	726	24%	30	150%
USA	103	24%	i.u	i.u
Kanada	11	1000%	i.u	i.u
Japan	12	-78%	i.u	i.u
Kina	126	-11%	i.u	i.u
övriga världen	455	-41%	i.u	i.u

15/01/2013

www.vastsverige.com

34

Källa: SCB och Tillväxtverket, bearbetat av HUI Research

Gästnätter i Skaraborg efter nationalitet Jan - Nov 2012

(Hotell, stugbyar, vandrarhem och camping)



VÄSTSVENSKA
TURISTRÅDET

Land	HSV	utveckling HSV	Camping	utveckling camping
Sverige	460 871	9%	394 627	-5%
Norge	22 667	6%	44 103	19%
Danmark	11 911	-13%	6 591	-10%
Finland	2 691	-2%	650	-25%
Tyskland	15 086	10%	17 928	-24%
Storbritannien	2 370	-19%	298	-84%
Nederländerna	3 709	-36%	5 315	-30%
Frankrike	1 704	-31%	641	57%
Italien	1 357	-16%	92	-48%
Spanien	1 021	12%	i.u	i.u
Polen	1 960	33%	1 300	177%
Ryssland	561	-3%	i.u	i.u
övriga Europa	5 993	-3%	3 477	-9%
USA	1 711	2%	i.u	i.u
Kanada	89	7%	i.u	i.u
Japan	218	-45%	i.u	i.u
Kina	739	46%	i.u	i.u
övriga världen	5 956	-67%	190	-46%

15/01/2013

www.vastsverige.com

35

Källa: SCB och Tillväxtverket, bearbetat av HUI Research

Gästnätter november 2012, Skaraborg

Hotell, stugbyar och vandrarhem



VÄSTSVENSKA
TURISTRÅDET

	Antal hotell, stugby, vandrarhem	Gästnätter nov 2012, HSV	Utveckling HSV	Beläggingsgrad rum, HSV vardag (mån-tors)	Beläggingsgrad rum, HSV helg (fre-sön)	Beläggingsgrad rum, HSV Totalt
Essunga*	1	270	-1%	i.u	i.u	i.u
Falköping	14	4 158	10%	57%	34%	47%
Gråstorp*	1	274	-1%	i.u	i.u	i.u
Gullspång*	4	270	-1%	i.u	i.u	i.u
Götene	6	2 580	33%	16%	20%	18%
Hjo*	4	416	-1%	i.u	i.u	i.u
Karlsborg	9	1 675	-17%	43%	18%	33%
Lidköping	10	3 943	5%	56%	24%	43%
Mariestad	11	2 537	-6%	37%	16%	28%
Skara	9	5 830	67%	31%	17%	25%
Skövde	13	15 715	7%	59%	42%	52%
Tibro*	2	500	-1%	i.u	i.u	i.u
Tidaholm*	3	592	-1%	i.u	i.u	i.u
Töreboda	-	-	-	-	-	-
Vara	6	2 108	-16%	40%	25%	34%
Hela Skaraborg	93	40 868	10%	43%	27%	36%

* Skattade värden

15/01/2013

Källa: SCB och Tillväxtverket, bearbetat av HUI Research

www.vastsverige.com

36

Gästnätter Jan - Nov 2012, Skaraborg

Hotell, stugbyar och vandrarhem



VÄSTSVENSKA
TURISTRÅDET

	Antal hotell, stugby, vandrarhem	Gästnätter jan-nov 2012, HSV	Utveckling HSV	Beläggingsgrad rum, HSV vardag (mån-tors)	Beläggingsgrad rum, HSV helg (fre-sön)	Beläggingsgrad rum, HSV Totalt
Essunga*	1	5 775	-5%	i.u	i.u	i.u
Falköping	14	46 159	4%	47%	33%	41%
Grästorp*	1	5 843	-5%	i.u	i.u	i.u
Gullspång*	4	5 765	-5%	i.u	i.u	i.u
Götene	7	30 601	7%	17%	19%	18%
Hjo	6	16 866	7%	27%	26%	26%
Karlsborg	11	32 429	-11%	42%	30%	37%
Lidköping	10	52 959	-5%	56%	34%	46%
Mariestad	12	42 176	-3%	43%	32%	38%
Skara	10	83 809	27%	41%	31%	37%
Skövde	13	169 203	8%	54%	34%	45%
Tibro*	2	10 685	-5%	i.u	i.u	i.u
Tidaholm*	3	12 626	-5%	i.u	i.u	i.u
Töreboda	-	-	-	-	-	-
Vara	7	25 719	-3%	39%	27%	34%
Hela Skaraborg	102	540 615	5%	44%	30%	38%

* Skattade värden

15/01/2013

Källa: SCB och Tillväxtverket, bearbetat av HUI Research

www.vastsverige.com

37

Kommentarer till Skaraborg



VÄSTSVENSKA
TURISTRÅDET

- ▶ I Skaraborg ökade antalet övernattningar på boendeformerna hotell, stugbyar och vandrarhem med 10 procent under november månad jämfört med samma månad föregående år. I förhållande till boendeanläggningarna i övriga jämförda områden i Västsverige hade Skaraborg dock den lägsta genomsnittliga rumsbeläggning under november månad (36 procent). Ackumulerat för året (januari - november) redovisade Skaraborg en positiv gästnattsutveckling på 5 procent.
- ▶ I Götene kommun noterades en kapacitetsökning motsvarande ytterligare en öppen boendeanläggning, enligt SCB. Totalt var 6 anläggningar öppna i november månad 2012. Kapacitetsökningen kan vara en bakomliggande orsak till att antalet gästnätter ökade med 33 procent under november månad i kommunen. Detta motsvarar omkring 600 fler gästnätter på kommunens boendeanläggningar. Redovisad gästnattsökning noterades bland svenska resenärer. Antalet övernattningar ökade fredag - söndag, vilket indikerar ett ökat fritidsresande till kommunen. I förhållande till övriga kommuner i Skaraborg hade boendeanläggningarna i Götene kommun den lägsta genomsnittliga rumsbeläggningen på 18 procent. Ackumulerat för året ökande övernattningarna på boendeanläggningarna med 7 procent jämfört med motsvarande period föregående år.
- ▶ Enligt SCB minskade antalet öppna boendeanläggningar i Karlsborgs kommun med en anläggning i november månad 2012, jämfört med samma månad föregående år. Den disponibla rumskapaciteten i kommunen minskade med omkring 1 200 rum.

Kommentarer till Skaraborg



VÄSTSVENSKA
TURISTRÅDET

- ▶ (Forts. Karlsborg) Karlsborgs kommun redovisade en negativ gästnattsutveckling för november månad. Antalet gästnätter på kommunens anläggningar minskade med 17 procent. Redovisad gästnattsminskning var tydligast på bland svenska resenärer. Den genomsnittliga rumsbeläggningen på boendeanläggningarna i Karlsborgs kommun uppgick till 33 procent. Svarefrekvensen bland de öppna boendeanläggningarna i kommunen var relativt låg, vilket medför att presenterad statistik måste tolkas försiktigt.
- ▶ Enligt SCB ökade antalet öppna boendeanläggningar i Lidköpings kommun med tre anläggningar i november månad 2012 jämfört med samma månad föregående år. Totalt höll 10 boendeanläggningar öppet i november månad. Den disponibla rumskapaciteten i kommunen ökade med omkring 500 rum. Antalet gästnätter ökade med 5 procent. Det ökade antalet övernattningar avspeglades tydligast bland svenska resenärer och bland resenärer från övriga Europa. Antalet övernattningar ökade fredag – söndag, vilket tyder på ett ökat fritidsresande till kommunen. Den genomsnittliga rumsbeläggningen på boendeanläggningarna i Lidköpings kommun uppgick till 43 procent.
- ▶ Antalet övernattningar ökade med 67 procent i Skara kommun i november månad 2012, vilket motsvarar omkring 2 000 fler övernattningar jämfört med föregående år. Enligt SCB höll ytterligare en anläggning öppet i kommunen och den disponibla rumskapaciteten ökade med omkring 800 rum jämfört med samma månad föregående år.

Kommentarer till Skaraborg



VÄSTSVENSKA
TURISTRÅDET

- ▶ (Forts. Skara) Den gästnattsökning som noterades under november månad var tydligast bland resenärer från den svenska marknaden. Den genomsnittliga rumsbeläggningen på kommunens boendeanläggningar uppgick till 25 procent, vilket kan jämföras med den genomsnittliga beläggningen för Skaraborg som helhet som uppgick till 36 procent.
- ▶ Liksom i Skara kommun ökade antalet öppna boendeanläggningar i Skövde kommun med en anläggning i november månad. Den disponibla rumskapaciteten i kommunen minskade dock med omkring 300 rum i november. Kapacitetsminskningen till trots ökade antalet gästnätter i kommunen med 7 procent. Gästnattsökningen noterades främst bland fritidsresenärer och resenärer från Sverige från och övriga Europa. Den genomsnittliga rumsbeläggningen i Skövde var den högsta av de jämförda kommunerna i Skaraborg (52 procent). Ackumulerat för året ökade antalet övernattningar i Skövde kommun med 8 procent.