



VÄSTSVENSKA  
TURISTRÅDET

# Gästnattsrapport September 2012



# Kommunstatistik



VÄSTSVENSKA  
TURISTRÅDET

Från och med januari 2005 redovisas gästnattsstatistik för hotell, stugbyar och vandrarhem för samtliga kommuner i Västsverige genom en skattning av inkvarteringsstatistiken för kommuner med färre än fem anläggningar. Skattningarna är baserade på ett antal parametrar och antaganden och siffrorna bör hanteras med försiktighet. De kommuner som är skattade i kommunredovisningen är rödmarkerade. För ett fåtal kommuner som för året har fler än fem anläggningar men som tidigare år haft färre än fem anläggningar har den procentuella utvecklingen skattats fram och de stora skillnader som uppstår beror på skattningen.

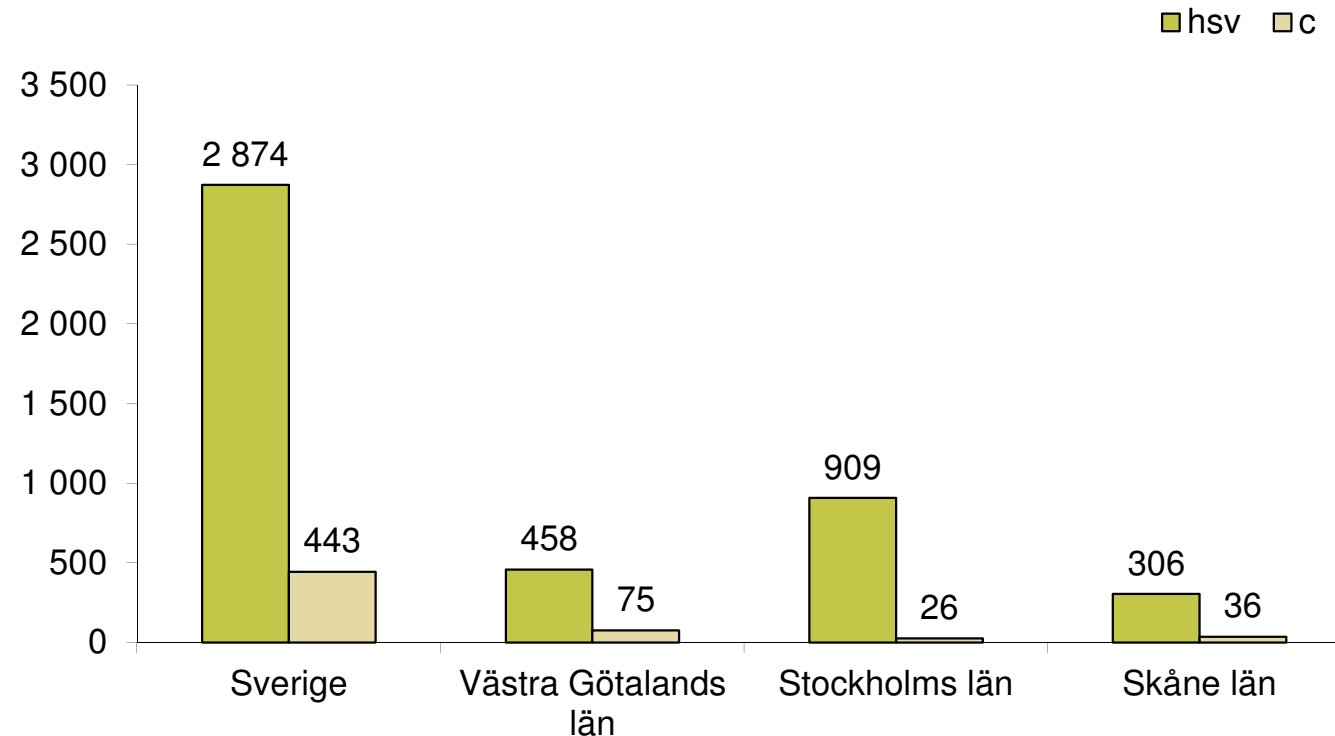
Bollebygd har inga öppna boendeanläggningar.

# Gästnätter September 2012, län

Hotell, stugbyar, vandrarhem och camping (tusen)



VÄSTSVENSKA  
TURISTRÅDET



Källa: SCB och Tillväxtverket, bearbetat av HUI Research

12/11/2012

[www.vastsverige.com](http://www.vastsverige.com)

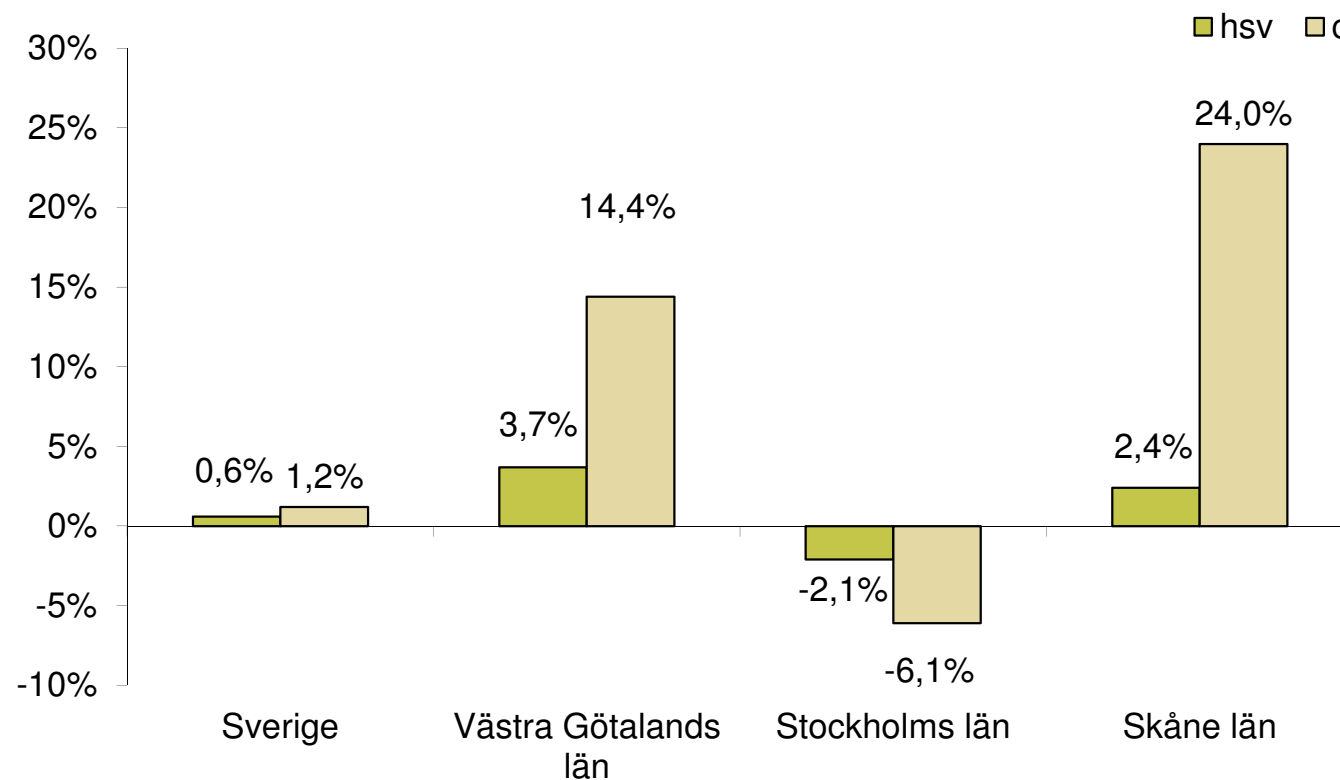
3

# Gästnattsutveckling September 2012, län

Jfr. med samma period föregående år.  
(Hotell, stugbyar, vandrarhem och camping)



VÄSTSVENSKA  
TURISTRÅDET



Källa: SCB och Tillväxtverket, bearbetat av HUI Research

12/11/2012

[www.vastsverige.com](http://www.vastsverige.com)

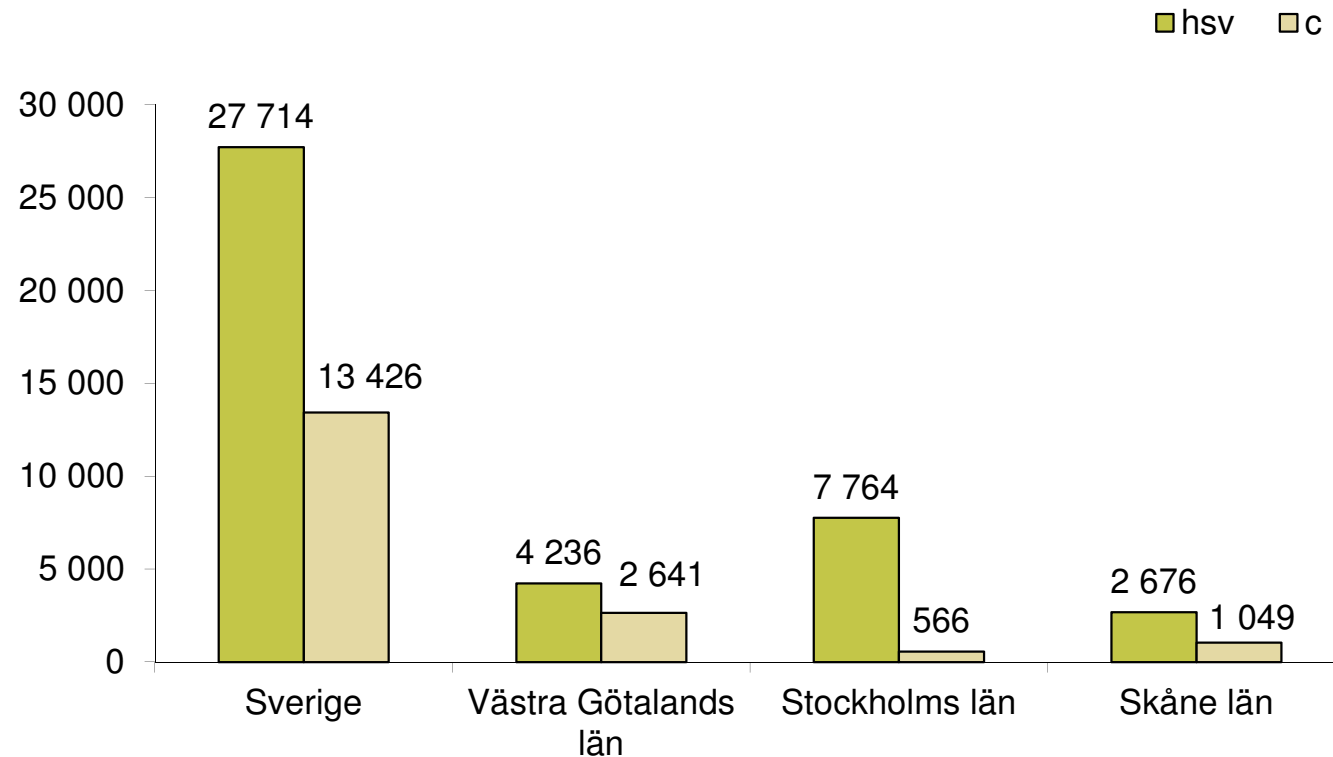
4

# Gästnätter Jan - Sep 2012, län

Hotell, stugbyar, vandrarhem och camping (tusen)



VÄSTSVENSKA  
TURISTRÅDET



Källa: SCB och Tillväxtverket, bearbetat av HUI Research

12/11/2012

[www.vastsverige.com](http://www.vastsverige.com)

5

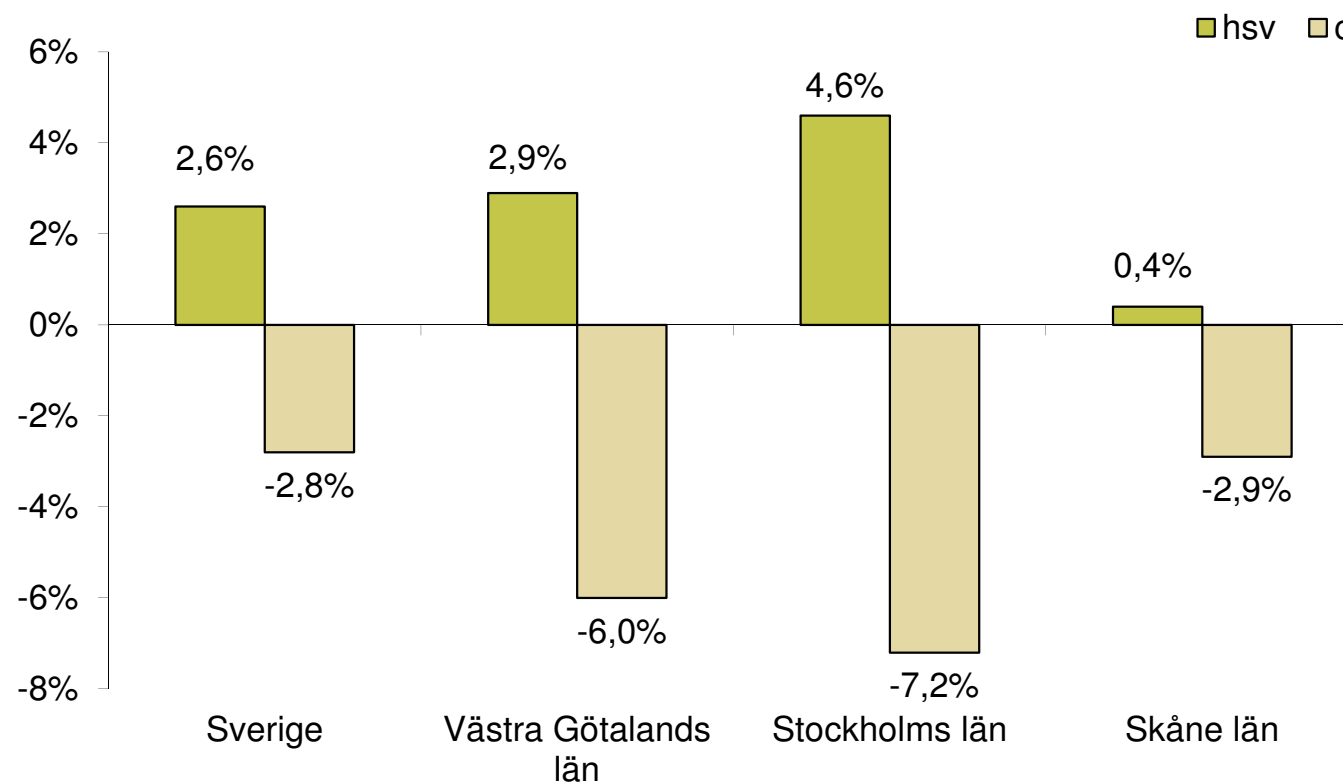
# Gästnattsutveckling Jan - Sep 2012, län

Jfr. med samma period föregående år.

Hotell, stugbyar, vandrarhem och camping



VÄSTSVENSKA  
TURISTRÅDET



Källa: SCB och Tillväxtverket, bearbetat av HUI Research

12/11/2012

[www.vastsverige.com](http://www.vastsverige.com)

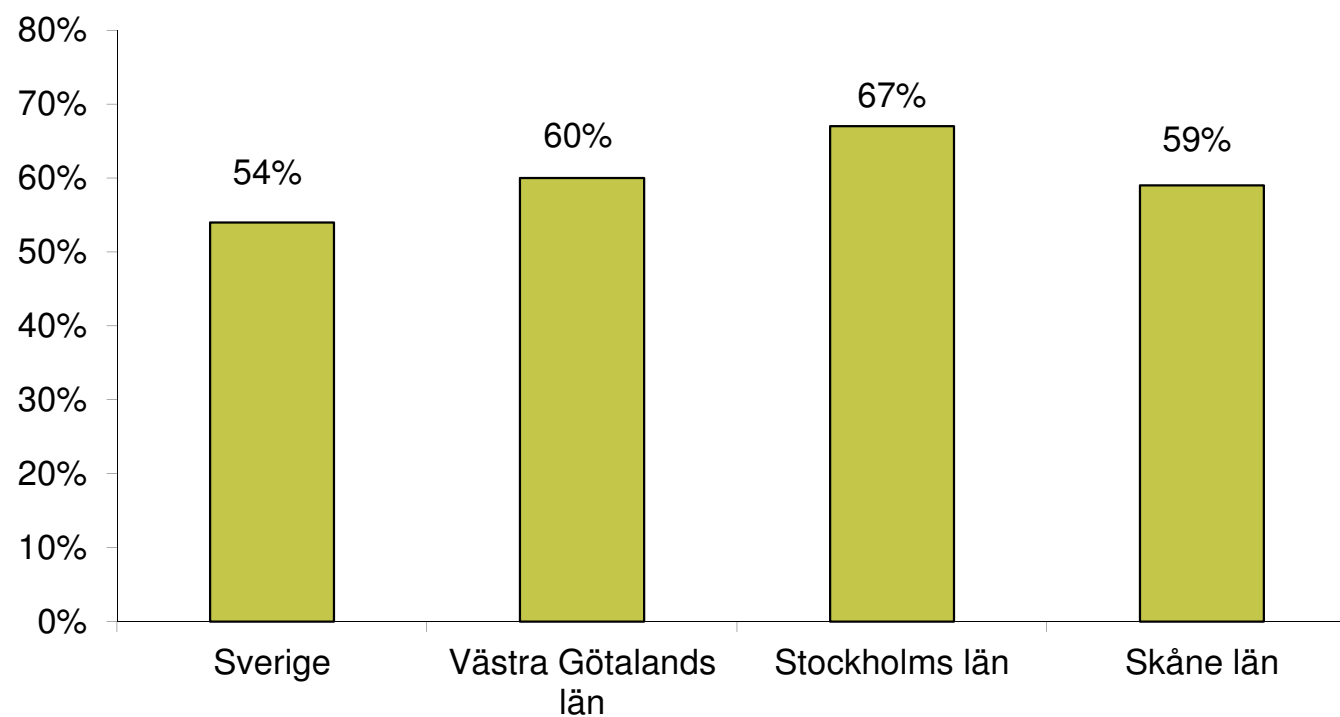
6

# Beläggningsgrad, rum September 2012, län

Hotell, stugbyar och vandrarhem



VÄSTSVENSKA  
TURISTRÅDET



Källa: SCB och Tillväxtverket, bearbetat av HUI Research

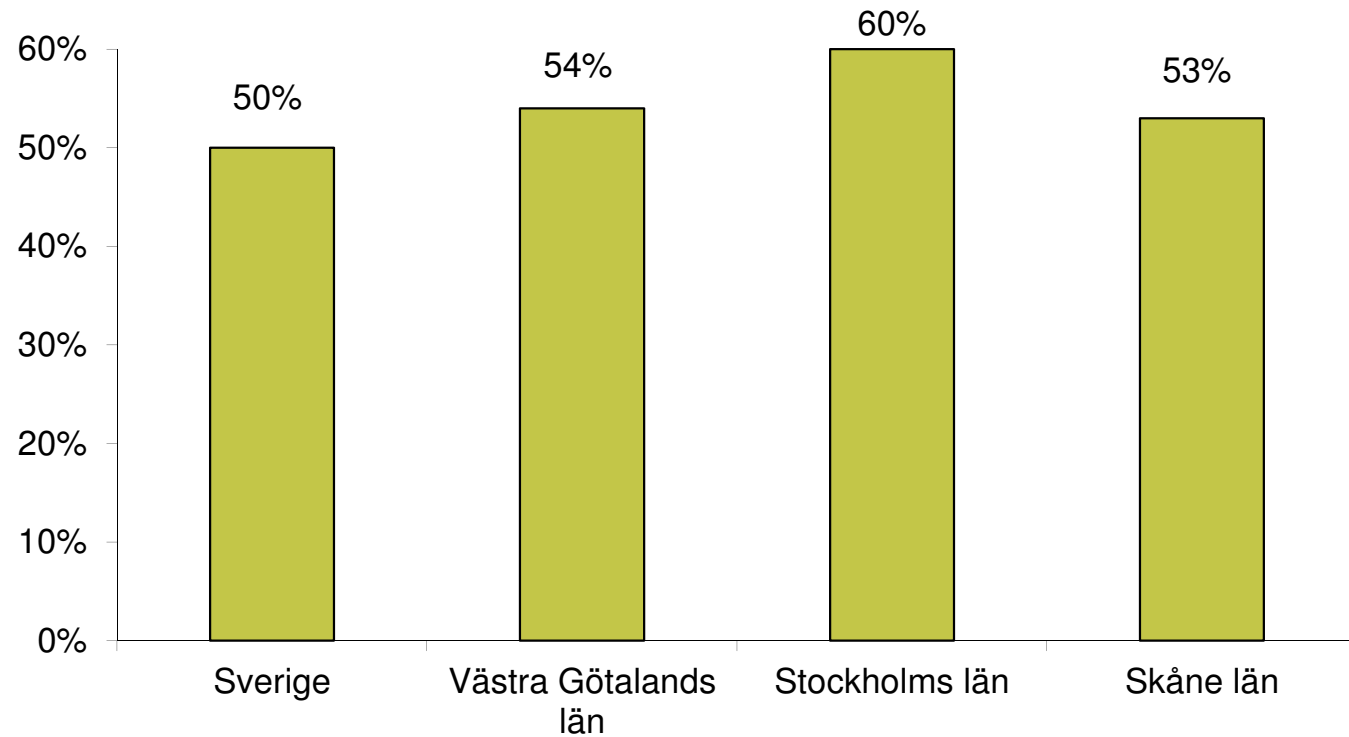
12/11/2012

[www.vastsverige.com](http://www.vastsverige.com)

7

# Beläggningsgrad, rum Jan - Sep 2012, län

Hotell, stugbyar och vandrarhem



Källa: SCB och Tillväxtverket, bearbetat av HUI Research

12/11/2012

[www.vastsverige.com](http://www.vastsverige.com)

8



# Gästnätter i VG efter nationalitet September 2012

(Hotell, stugbyar, vandrarhem och camping)



VÄSTSVENSKA  
TURISTRÅDET

Land	HSV	Utveckling HSV	Camping	Utveckling camping
Sverige	355 453	9%	53 535	14%
Norge	30 729	16%	14 721	11%
Danmark	5 796	-17%	503	-13%
Finland	2 647	17%	83	73%
Tyskland	9 114	-14%	3 768	20%
Storbritannien	6 512	-11%	353	509%
Nederländerna	2 354	-16%	615	13%
Frankrike	3 354	7%	176	15%
Italien	1 657	-28%	29	-46%
Spanien	900	-50%	i.u	i.u
Polen	1 113	-30%	289	47%
Ryssland	740	-27%	i.u	i.u
övriga Europa	7 386	-13%	874	30%
USA	5 217	-1%	i.u	i.u
Kanada	541	41%	i.u	i.u
Japan	870	-39%	i.u	i.u
Kina	3 124	-14%	i.u	i.u
övriga världen	20 899	-28%	65	-24%

12/11/2012

[www.vastsverige.com](http://www.vastsverige.com)

Källa: SCB och Tillväxtverket, bearbetat av HUI Research

# Gästnätter i VG efter nationalitet Jan - Sep 2012

(Hotell, stugbyar, vandrarhem och camping)



Land	HSV	Utveckling HSV	Camping	Utveckling camping
Sverige	3 170 183	4%	1 844 355	-6%
Norge	357 984	13%	596 029	0%
Danmark	76 923	-13%	32 083	-19%
Finland	25 536	20%	3 453	-6%
Tyskland	95 330	-14%	101 359	-16%
Storbritannien	65 388	-12%	3 837	-47%
Nederländerna	27 513	-15%	26 927	-30%
Frankrike	28 425	-8%	4 853	-3%
Italien	21 103	-11%	1 104	-35%
Spanien	11 744	-1%	i.u	i.u
Polen	13 988	-12%	4 337	41%
Ryssland	6 857	27%	i.u	i.u
övriga Europa	73 627	-2%	21 289	-13%
USA	53 347	22%	i.u	i.u
Kanada	3 922	-6%	i.u	i.u
Japan	7 813	12%	i.u	i.u
Kina	18 998	-14%	i.u	i.u
övriga världen	176 849	-6%	1 128	-57%

12/11/2012

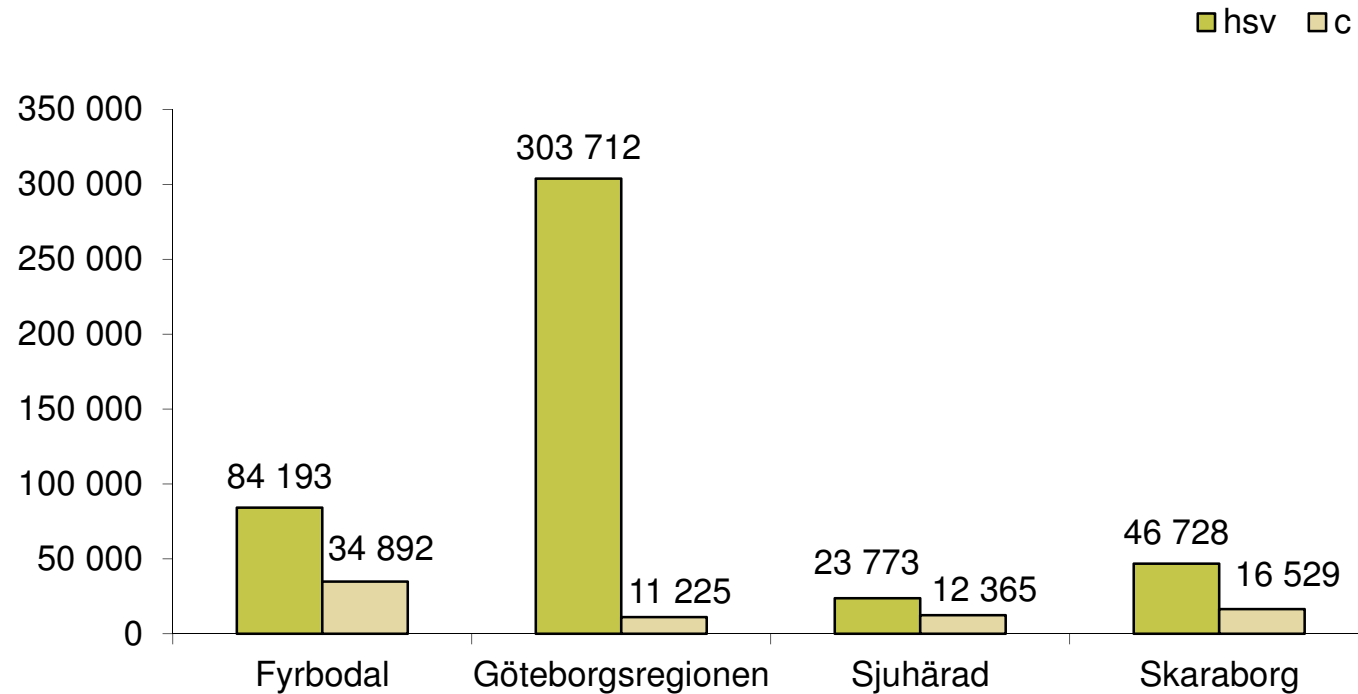
[www.vastsverige.com](http://www.vastsverige.com)

10

Källa: SCB och Tillväxtverket, bearbetat av HUI Research

# Gästnätter September 2012, områden i VG

Hotell, stugbyar, vandrarhem och camping



Källa: SCB och Tillväxtverket, bearbetat av HUI Research

12/11/2012

[www.vastsverige.com](http://www.vastsverige.com)

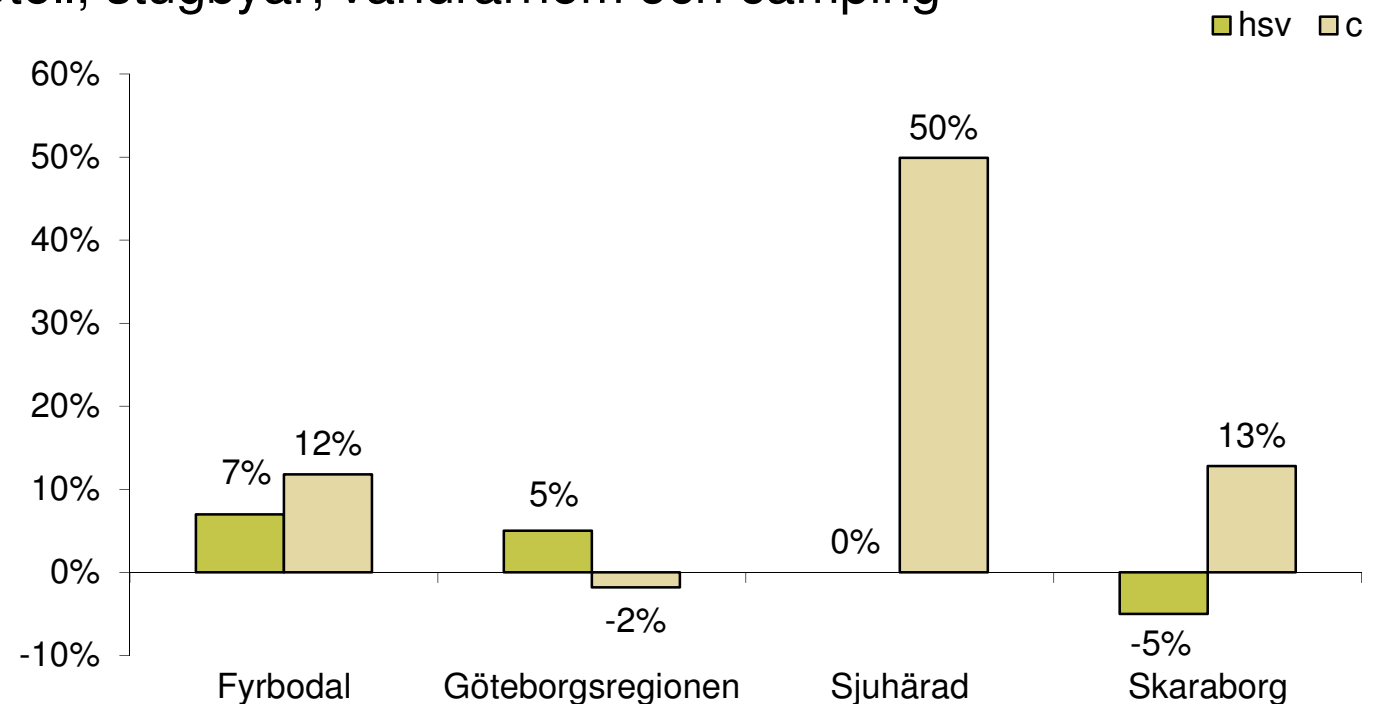
11

# Gästnattsutveckling September 2012, områden i VG



Jfr. med samma period föregående år.

Hotell, stugbyar, vandrarhem och camping



Källa: SCB och Tillväxtverket, bearbetat av HUI Research

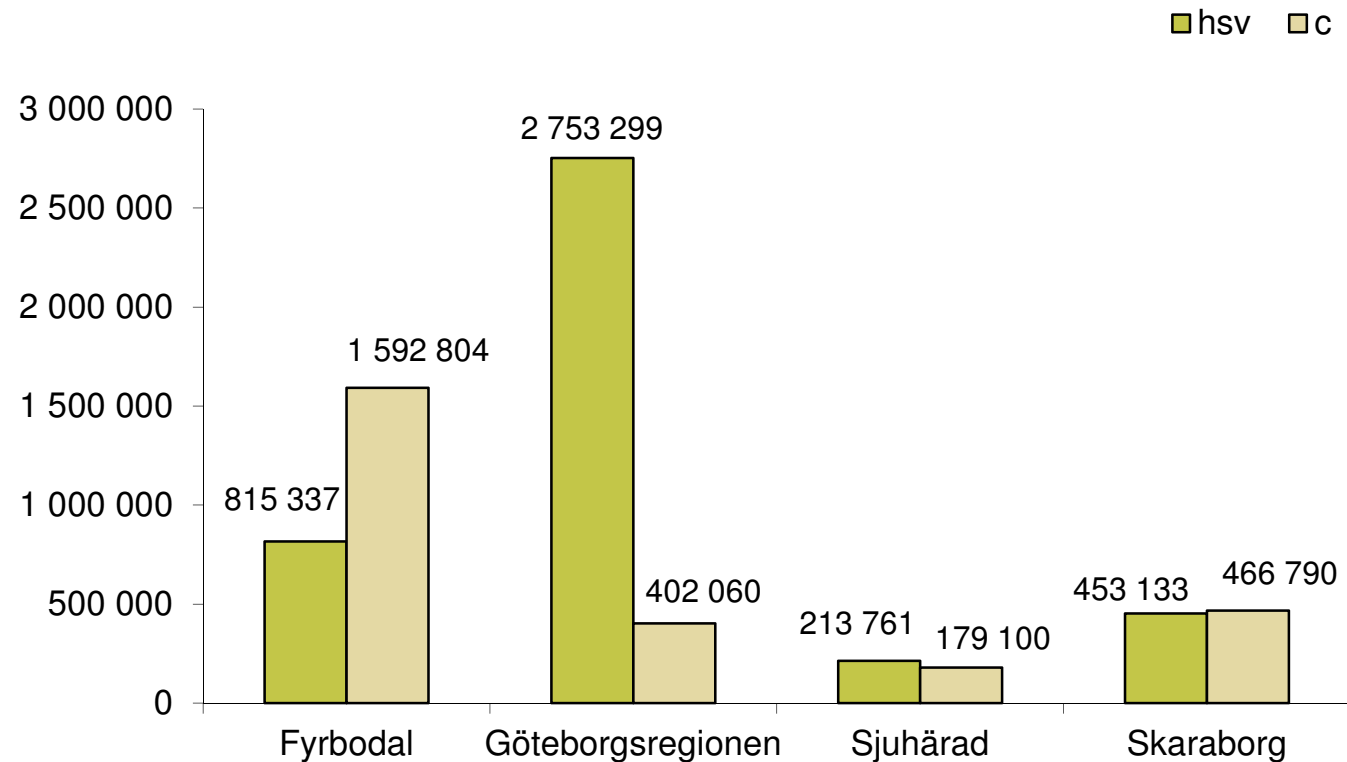
12/11/2012

[www.vastsverige.com](http://www.vastsverige.com)

12

# Gästnätter Jan - Sep 2012, områden i VG

Hotell, stugbyar, vandrarhem och camping



Källa: SCB och Tillväxtverket, bearbetat av HUI Research

12/11/2012

[www.vastsverige.com](http://www.vastsverige.com)

13

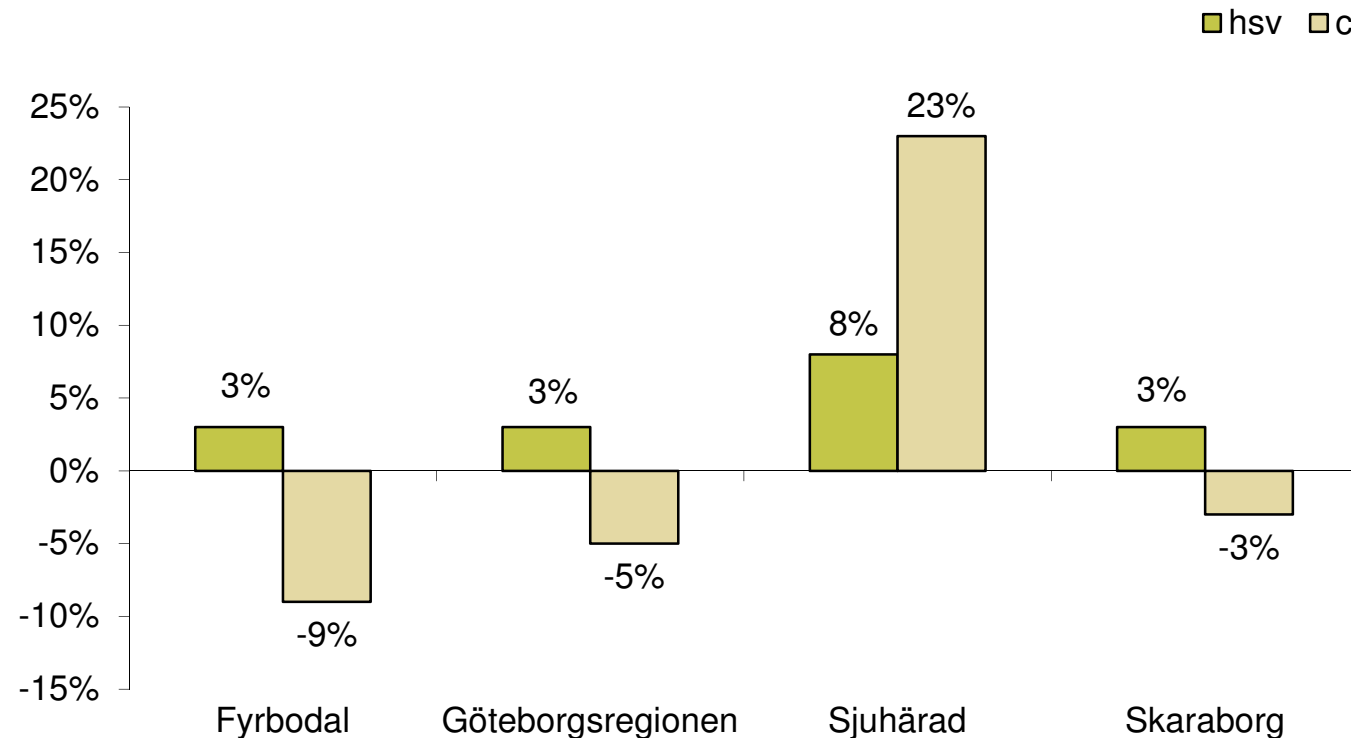
# Gästnattsutveckling Jan - Sep 2012, områden i VG

Jfr. med samma period föregående år.

Hotell, stugbyar, vandrarhem och camping



VÄSTSVENSKA  
TURISTRÅDET



Källa: SCB och Tillväxtverket, bearbetat av HUI Research

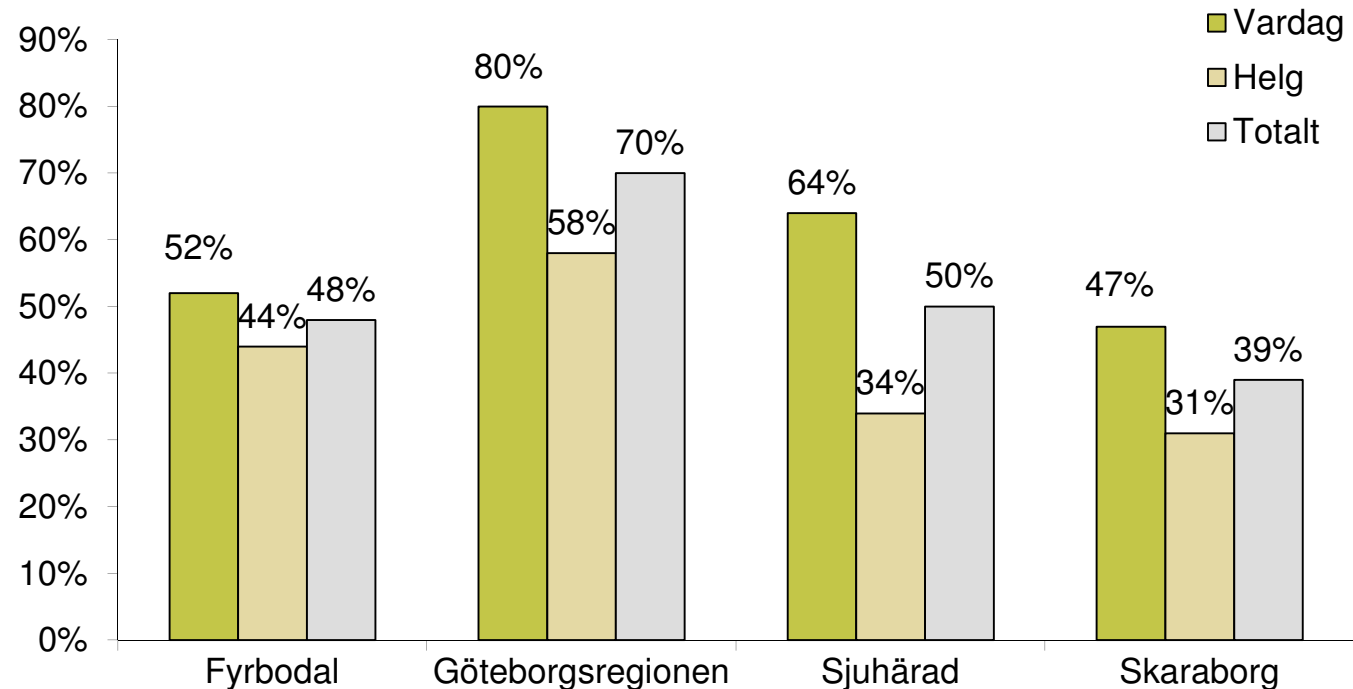
12/11/2012

[www.vastsverige.com](http://www.vastsverige.com)

14

# Beläggningsgrad rum, September 2012, områden i VG

Hotell, stugbyar och vandrarhem



Källa: SCB och Tillväxtverket, bearbetat av HUI Research

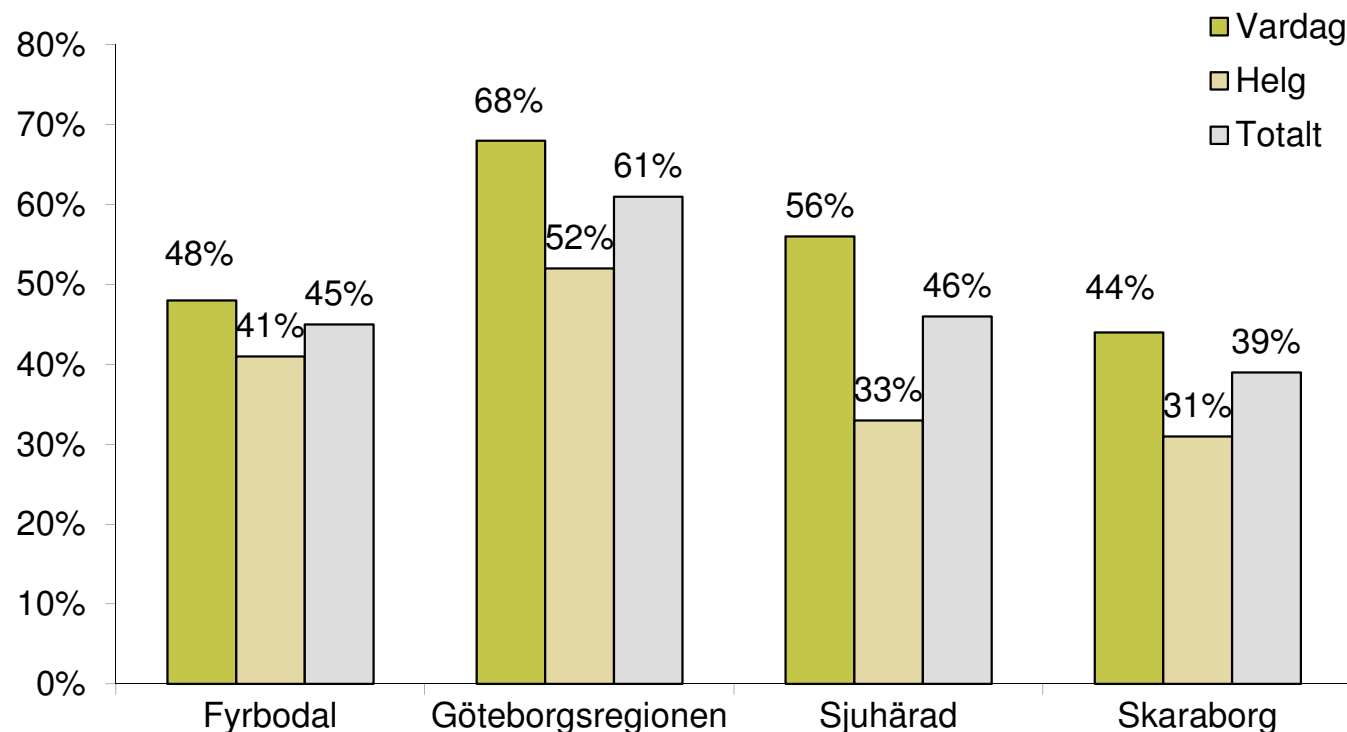
12/11/2012

[www.vastsverige.com](http://www.vastsverige.com)

15

# Beläggningsgrad rum, Jan - Sep 2012, områden i VG

Hotell, stugbyar och vandrarhem



Källa: SCB och Tillväxtverket, bearbetat av HUI Research

12/11/2012

[www.vastsverige.com](http://www.vastsverige.com)

16



# Gästnätter i Fyrbodal efter nationalitet September 2012

(Hotell, stugbyar, vandrarhem och camping)



VÄSTSVENSKA  
TURISTRÅDET

Land	HSV	utveckling HSV	Camping	utveckling camping
Sverige	61 287	3%	19 881	14%
Norge	16 240	21%	12 054	8%
Danmark	1 210	17%	242	-3%
Finland	511	128%	19	0%
Tyskland	992	0%	1 983	18%
Storbritannien	817	51%	88	4300%
Nederländerna	214	16%	250	15%
Frankrike	249	18%	38	0%
Italien	146	-5%	4	-20%
Spanien	101	44%	i.u	i.u
Polen	110	-65%	54	15%
Ryssland	37	-74%	i.u	i.u
övriga Europa	441	19%	246	-6%
USA	370	60%	i.u	i.u
Kanada	55	267%	i.u	i.u
Japan	41	-2%	i.u	i.u
Kina	226	143%	i.u	i.u
övriga världen	1 146	49%	33	-18%

12/11/2012

[www.vastsverige.com](http://www.vastsverige.com)

17

Källa: SCB och Tillväxtverket, bearbetat av HUI Research

# Gästnätter i Fyrbodal efter nationalitet Jan - Sep 2012

(Hotell, stugbyar, vandrarhem och camping)



VÄSTSVENSKA  
TURISTRÅDET

Land	HSV	utveckling HSV	Camping	utveckling camping
Sverige	582 833	2%	994 867	-10%
Norge	160 412	10%	489 761	-3%
Danmark	18 079	-12%	17 731	-25%
Finland	3 987	73%	1 342	-12%
Tyskland	11 787	-32%	58 686	-20%
Storbritannien	6 686	12%	1 669	-48%
Nederländerna	2 509	-26%	14 011	-35%
Frankrike	2 583	-3%	2 889	5%
Italien	2 108	0%	552	-29%
Spanien	904	12%	i.u	i.u
Polen	1 518	-61%	1 186	37%
Ryssland	400	-13%	i.u	i.u
övriga Europa	5 982	2%	9 517	-26%
USA	3 293	25%	i.u	i.u
Kanada	225	-36%	i.u	i.u
Japan	320	-15%	i.u	i.u
Kina	803	-53%	i.u	i.u
övriga världen	10 908	33%	593	-67%

12/11/2012

[www.vastsverige.com](http://www.vastsverige.com)

18

Källa: SCB och Tillväxtverket, bearbetat av HUI Research

# Gästnätter September 2012, Fyrbodal

Hotell, stugbyar och vandrarhem



VÄSTSVENSKA  
TURISTRÅDET

	Antal hotell, stugby, vandrarhem	Gästnätter sep 2012, HSV	Utveckling HSV	Beläggningsgrad rum, HSV vardag (mån-tors)	Beläggningsgrad rum, HSV helg (fre-sön)	Beläggningsgrad rum, HSV Totalt
Bengtstors	6	1 351	24%	38%	24%	32%
Dals-Ed*	2	746	6%	i.u.	i.u.	i.u.
Färgelanda*	1	1 021	6%	i.u.	i.u.	i.u.
Lysekil	10	9 693	3%	57%	48%	53%
Mellerud*	4	1 456	6%	i.u.	i.u.	i.u.
Munkedal*	3	1 550	6%	i.u.	i.u.	i.u.
Orust	10	3 954	-12%	28%	37%	32%
Sotenäs	8	4 991	1%	50%	45%	48%
Strömstad	8	15 462	11%	66%	58%	63%
Tanum	19	12 108	15%	35%	56%	44%
Trollhättan	9	8 110	-7%	60%	34%	48%
Uddevalle	14	13 398	14%	56%	38%	48%
Vänersborg	8	8 588	13%	64%	46%	56%
Åmål	5	1 766	9%	46%	34%	40%
Hela Fyrbodal	107	84 194	7%	52%	44%	48%

12/11/2012

\* Skattade värden

Källa: SCB och Tillväxtverket, bearbetat av HUI Research

www.vastsverige.com

19

# Gästnätter Jan - Sep 2012, Fyrbodal

Hotell, stugby och vandrarhem



VÄSTSVENSKA  
TURISTRÅDET

	Antal hotell, stugby, vandrarhem	Gästnätter jan-sep 2012, HSV	Utveckling HSV	Beläggingsgrad rum, HSV vardag (mån-tors)	Beläggingsgrad rum, HSV helg (fre-sön)	Beläggingsgrad rum, HSV Totalt
Bengtsfors	7	15 666	7%	37%	28%	33%
Dals-Ed*	2	7 832	-14%	i.u.	i.u.	i.u.
Färgelanda*	1	6 186	-14%	i.u.	i.u.	i.u.
Lysekil	11	87 197	4%	48%	43%	46%
Mellerud*	4	15 284	-14%	i.u.	i.u.	i.u.
Munkedal	5	11 200	1%	37%	31%	34%
Orust	13	45 250	-9%	30%	34%	32%
Sotenäs	8	47 356	-5%	46%	42%	44%
Strömstad	10	161 251	3%	58%	62%	60%
Tanum	22	123 946	23%	48%	51%	49%
Trollhättan	9	79 664	0%	56%	36%	47%
Uddevalla	18	125 884	-2%	47%	34%	41%
Vänersborg	9	71 857	6%	46%	39%	43%
Åmål	6	16 763	2%	53%	34%	44%
Hela Fyrbodal	125	815 336	3%	48%	41%	45%

12/11/2012

\* Skattade värden

Källa: SCB och Tillväxtverket, bearbetat av HUI Research

[www.vastsverige.com](http://www.vastsverige.com)

20

# Kommentarer till Fyrbodalsrapport



VÄSTSVENSKA  
TURISTRÅDET

- ▶ I Fyrbodals kommun redovisade boendeanläggningarna en positiv gästnattsutveckling, motsvarande 7 procent, för september månad 2012 jämfört med samma månad år 2011. Den genomsnittliga rumsbeläggningen uppgick till 48 procent och den ackumulerade rumsbeläggningen (januari – september) uppgick till 45 procent.
- ▶ Jämfört med september månad föregående år hade Bengtsfors kommuns boendekapacitet, enligt SCB, ökat med en öppen anläggning inom kategorin hotell, stugby eller vandrarhem. Enligt SCB hade Sotenäs kommun 6 öppna boendeanläggningar i september månad. Kapacitetsökningen kan ha bidragit till den positiva gästnattsutvecklingen i kommunen. Antalet gästnätter ökade med hela 24 procent jämfört med samma månad föregående år. Den redovisade gästnattsökningen var tydligast på den utländska marknaden bland europeiska resenärer.
- ▶ Antalet öppna boendeanläggningar minskade i Orust kommun (- 2 anläggningar), enligt SCB. Kommunen redovisade en negativ gästnattsutveckling. Antalet gästnätter minskade med 12 procent jämfört med september månad 2011. Den procentuella gästnattsminskningen motsvarar omkring 500 färre gästnätter. Gästnattsminskningen förklaras i första hand av färre övernattande svenska resenärer, samt ett minskat affärsresande till kommunen. Den genomsnittliga rumsbeläggningen var relativt låg (32 procent) i förhållande till rumsbeläggningen i hela Fyrbodalsregionen som område (48 procent).

# Kommentarer till Fyrbodalsregionen



VÄSTSVENSKA  
TURISTRÅDET

- ▶ Enligt SCB minskade boendekapaciteten i Tanums kommun med en öppen anläggning under september månad jämfört med samma månad 2011. Totalt sett var emellertid Tanum den kommun i Fyrbodalsregionen som hade flest antal öppna boendeanläggningar (19 st.). Tanums kommun redovisade en positiv gästnattsutveckling för september månad. Antalet gästnätter ökade med 15 procent, vilket motsvarar omkring 1 500 fler övernattningar jämfört med samma månad föregående år. Gästnattsökningen var tydligast på den svenska marknaden och bland resenärer från övriga Norden. Antalet övernattningar ökade fredag – söndag, vilket indikerar ett ökat fritidsresande till kommunen. Ackumulerat (januari – september) ökade antalet gästnätter i Tanums kommun med 23 procent, vilket var den starkaste ackumulerade utvecklingen av de jämförda kommunerna i området.
- ▶ I Uddevalla kommun ökade, enligt SCB, boendekapaciteten med en öppen anläggning i september månad jämfört med samma månad föregående år. Kapacitetsökningen kan ha bidragit till den positiva gästnattsutveckling som noterades för kommunen. Antalet övernattningar ökade med 14 procent, vilket motsvarar omkring 1 700 fler gästnätter. Den positiva gästnattsutvecklingen var tydligast på den svenska marknaden och bland resenärer från övriga Norden. Notera att svarsfrekvensen bland de öppna boendeanläggningarna i Uddevalla kommun var förhållandevis låg, vilket medför att redovisad statistik måste tolkas med försiktighet.

# Kommentarer till Fyrbodal



VÄSTSVENSKA  
TURISTRÅDET

- ▶ I förhållande till september månad föregående år minskade antalet öppna boendeanläggningar i Åmåls kommun med en anläggning enligt SCB. Trots minskad kapacitet, ökade antalet gästnätter i kommunen med 9 procent. I första hand förklaras gästnattsökningen av fler övernattande svenska resenärer.

# Gästnätter i Göteborgsregionen efter nationalitet September 2012

(Hotell, stugbyar, vandrarhem och camping)

VÄSTSVENSKA  
TURISTRÅDET

Land	HSV	utveckling HSV	Camping	utveckling camping
Sverige	232 245	11%	8 422	-6%
Norge	12 295	11%	1 024	-4%
Danmark	3 939	-15%	74	-42%
Finland	1 821	21%	6	-54%
Tyskland	6 845	-10%	815	12%
Storbritannien	5 107	-18%	39	225%
Nederländerna	1 966	-14%	180	13%
Frankrike	2 876	10%	27	-10%
Italien	1 385	-28%	21	-53%
Spanien	662	-53%	i.u	i.u
Polen	789	-30%	194	213%
Ryssland	668	41%	i.u	i.u
övriga Europa	6 265	-12%	410	76%
USA	4 593	-3%	i.u	i.u
Kanada	443	24%	i.u	i.u
Japan	768	-36%	i.u	i.u
Kina	2 579	-21%	i.u	i.u
övriga världen	18 466	-23%	13	-63%

12/11/2012

[www.vastsverige.com](http://www.vastsverige.com)

24

Källa: SCB och Tillväxtverket, bearbetat av HUI Research



# Gästnätter i Göteborgsregionen efter nationalitet Jan - Sep 2012



(Hotell, stugbyar, vandrarhem och camping)

VÄSTSVENSKA  
TURISTRÅDET

Land	HSV	utveckling HSV	Camping	utveckling camping
Sverige	2 028 073	3%	316 594	-5%
Norge	167 858	18%	43 947	14%
Danmark	43 430	-11%	5 110	-29%
Finland	17 857	21%	996	-6%
Tyskland	66 882	-14%	19 325	-8%
Storbritannien	53 658	-14%	1 145	-14%
Nederländerna	19 958	-9%	5 341	-25%
Frankrike	23 678	-6%	1 165	-28%
Italien	17 249	-10%	442	-38%
Spanien	9 574	-3%	i.u	i.u
Polen	10 276	-3%	853	22%
Ryssland	5 750	38%	i.u	i.u
övriga Europa	60 297	0%	6 954	6%
USA	47 380	22%	i.u	i.u
Kanada	3 510	-4%	i.u	i.u
Japan	7 046	23%	i.u	i.u
Kina	16 629	-10%	i.u	i.u
övriga världen	154 194	-3%	188	-55%

12/11/2012

[www.vastsverige.com](http://www.vastsverige.com)

25

Källa: SCB och Tillväxtverket, bearbetat av HUI Research

# Gästnätter September 2012, Göteborgsregionen

Hotell, stugbyar och vandrarhem



VÄSTSVENSKA  
TURISTRÅDET

	Antal hotell, stugby, vandrarhem	Gästnätter sep 2012, HSV	Utveckling HSV	Beläggingsgrad rum, HSV vardag (mån-tors)	Beläggingsgrad rum, HSV helg (fre-sön)	Beläggingsgrad rum, HSV Totalt
Ale*	2	1 481	-14%	i.u.	i.u.	i.u.
Alingsås*	4	2 022	-14%	i.u.	i.u.	i.u.
Göteborg	64	256 975	6%	84%	62%	74%
Härryda	6	6 802	-9%	63%	40%	54%
Kungälv	9	7 507	26%	52%	31%	43%
Lerum	6	4 770	-6%	67%	28%	49%
Lilla Edet*	3	740	-14%	i.u.	i.u.	i.u.
Mölnadal	5	10 963	1%	89%	66%	78%
Partille*	1	1 891	-14%	i.u.	i.u.	i.u.
Stenungsund	6	6 178	-13%	73%	48%	61%
Tjörn	6	3 179	-26%	42%	31%	37%
Öckerö	6	1 204	160%	52%	43%	48%
Hela Göteborgs- regionen	118	303 712	5%	80%	58%	70%

\* Skattade värden

12/11/2012

Källa: SCB och Tillväxtverket, bearbetat av HUI Research

[www.vastsverige.com](http://www.vastsverige.com)

26

# Gästnätter Jan - Sep 2012, Göteborgsregionen

Hotell, stugbyar och vandrarhem



VÄSTSVENSKA  
TURISTRÅDET

	Antal hotell, stugby, vandrarhem	Gästnätter jan-sep 2012, HSV	Utveckling HSV	Belägningsgrad rum, HSV vardag (mån-tors)	Belägningsgrad rum, HSV helg (fre-sön)	Belägningsgrad rum, HSV Totalt
Ale*	2	14 103	-14%	i.u.	i.u.	i.u.
Alingsås*	4	19 264	-14%	i.u.	i.u.	i.u.
Göteborg	65	2 328 496	3%	72%	56%	65%
Härryda	6	59 351	-1%	57%	38%	50%
Kungälv	9	65 593	32%	40%	30%	36%
Lerum	6	44 181	5%	53%	26%	42%
Lilla Edet*	3	7 046	-14%	i.u.	i.u.	i.u.
Mölnadal	5	95 085	-5%	77%	51%	66%
Partille*	1	18 011	-14%	i.u.	i.u.	i.u.
Stenungsund	7	65 164	-8%	57%	46%	52%
Tjörn	7	26 066	-14%	35%	27%	31%
Öckerö	6	10 939	143%	42%	40%	41%
Hela Göteborgs- regionen	121	2 753 299	3%	68%	52%	61%

\* Skattade värden

12/11/2012

Källa: SCB och Tillväxtverket, bearbetat av HUI Research

[www.vastsverige.com](http://www.vastsverige.com)

27

# Kommentarer till Göteborgsregionen



- ▶ I Göteborgsregionen noterades en positiv gästnattsutveckling för september månad. Antalet gästnätter ökade med 5 procent jämfört med samma månad föregående år. Den genomsnittliga rumsbeläggningen på boendeanläggningarna i området var 70 procent, vilket är den högsta beläggningen av de jämförda områdena i Västsverige. Ackumulerat för perioden januari – september 2012 redovisade hotellen, stugbyarna och vandrarhemmen en gästnattsökningen på 3 procent i förhållande till motsvarande period föregående år.
- ▶ Göteborgs kommuns boendekapacitet hade, enligt SCB, utökats med en öppen anläggning jämfört med september månad föregående år. Kommunen redovisade en positiv gästnattsutveckling på 6 procent. Sett ur ett marknadsperspektiv noterades gästnattsökningen främst på den svenska marknaden och bland fritidsresenärer som antas övernatta torsdag - söndag. Den genomsnittliga rumsbeläggningen på boendeanläggningarna i Göteborgs kommun uppgick under september månad till 74 procent, vilket var den högsta beläggningen av de jämförda kommunerna i regionen.
- ▶ Enligt SCB utökades boendekapaciteten i Kungälv kommun med en öppen boendeanläggning under september månad 2012 jämfört med samma månad föregående år. Den disponibla rumskapaciteten ökade med omkring 3 000 tillgängliga rum. Kommunen uppvisade en stark gästnattsökning på 26 procent. Detta motsvarar omkring 1 500 fler gästnätter jämfört med samma månad föregående år. Ur ett marknadsperspektiv var ökningen tydligast bland svenska resenärer. Övernattningarna i kommunen genererades främst av fritidsresenärer.

# Kommentarer till Göteborgsregionen



- ▶ Öckerö var den kommun i Göteborgsregionen som redovisade den största gästnattsökningen under september månad 2012. Antalet övernattningar på boendeformerna hotell, stugbyar och vandrarhem ökade med hela 160 procent, vilket motsvarar omkring 750 fler övernattningar jämfört med samma månad år 2011. Enligt SCB ökade boendekapaciteten i kommunen med 4 öppna boendeanläggningar. Den disponibla rumskapaciteten på boendeformerna hotell, stugby och vandrarhem ökade med omkring 500 rum, något som kan vara en bakomliggande orsak till redovisad gästnattsökning. Antalet övernattningar ökade i synnerhet under månad - torsdag, vilket indikerar ett ökat affärsresande till kommunen. Gästnattsökningen var tydligast bland svenska resenärer. Svarsfrekvensen bland de öppna boendeanläggningarna i Öckerö kommun var enligt SCB låg, vilket medför att presenterad statistik är förknippad med viss osäkerhet.

# Gästnätter i Sjuhärad efter nationalitet September 2012

(Hotell, stugbyar, vandrarhem och camping)



VÄSTSVENSKA  
TURISTRÅDET

Land	HSV	utveckling HSV	Camping	utveckling camping
Sverige	20 067	6%	11 165	52%
Norge	725	-24%	479	55%
Danmark	326	-49%	43	-71%
Finland	164	7%	31	i.u
Tyskland	349	1%	222	118%
Storbritannien	403	31%	203	534%
Nederländerna	68	-41%	81	-24%
Frankrike	84	-10%	1	-98%
Italien	70	-47%	0	i.u
Spanien	60	-33%	i.u	i.u
Polen	57	-28%	18	-77%
Ryssland	21	-30%	i.u	i.u
övriga Europa	233	-44%	118	31%
USA	103	-27%	i.u	i.u
Kanada	34	278%	i.u	i.u
Japan	45	-65%	i.u	i.u
Kina	184	-11%	i.u	i.u
övriga världen	780	-18%	4	300%

12/11/2012

[www.vastsverige.com](http://www.vastsverige.com)

30

Källa: SCB och Tillväxtverket, bearbetat av HUI Research

# Gästnätter i Sjuhärad efter nationalitet Jan - Sep 2012

(Hotell, stugbyar, vandrarhem och camping)



VÄSTSVENSKA  
TURISTRÅDET

Land	HSV	utveckling HSV	Camping	utveckling camping
Sverige	177 429	12%	146 332	26%
Norge	8 011	-1%	18 203	7%
Danmark	4 330	-28%	2 663	16%
Finland	1 369	-22%	506	138%
Tyskland	3 896	-4%	5 575	59%
Storbritannien	2 916	1%	735	-12%
Nederländerna	1 483	4%	2 263	-5%
Frankrike	654	-39%	159	-26%
Italien	573	-21%	24	-60%
Spanien	376	-15%	i.u	i.u
Polen	646	7%	1 008	-3%
Ryssland	169	-39%	i.u	i.u
övriga Europa	2 745	-27%	1 470	3%
USA	1 127	22%	i.u	i.u
Kanada	115	29%	i.u	i.u
Japan	245	-59%	i.u	i.u
Kina	1 015	-31%	i.u	i.u
övriga världen	6 662	14%	162	260%

12/11/2012

[www.vastsverige.com](http://www.vastsverige.com)

31

Källa: SCB och Tillväxtverket, bearbetat av HUI Research

# Gästnätter September 2012, Sjuhärad

Hotell, stugbyar och vandrarhem



VÄSTSVENSKA  
TURISTRÅDET

	Antal hotell, stugby, vandrarhem	Gästnätter sep 2012, HSV	Utveckling HSV	Beläggningsgrad rum, HSV vardag (mån-tors)	Beläggningsgrad rum, HSV helg (fre-sön)	Beläggningsgrad rum, HSV Totalt
Borås	9	15 069	-9%	75%	38%	57%
Herrljunga*	1	932	41%	i.u.	i.u.	i.u.
Mark	5	1 305	-16%	40%	14%	28%
Svenljunga*	3	1 028	40%	i.u.	i.u.	i.u.
Tranemo*	1	1 171	40%	i.u.	i.u.	i.u.
Ulricehamn	9	3 215	25%	42%	35%	39%
Vårgårda*	3	1 053	41%	i.u.	i.u.	i.u.
Hela Sjuhärad	31	23 773	0%	64%	34%	50%

\* Skattade värden

Källa: SCB och Tillväxtverket, bearbetat av HUI Research

12/11/2012

[www.vastsverige.com](http://www.vastsverige.com)

32



# Gästnätter Jan - Sep 2012, Sjuhärad

Hotell, stugbyar och vandrarhem



VÄSTSVENSKA  
TURISTRÅDET

	Antal hotell, stugby, vandrarhem	Gästnätter jan-sep 2012, HSV	Utveckling HSV	Beläggingsgrad rum, HSV vardag (mån-tors)	Beläggingsgrad rum, HSV helg (fre- sön)	Beläggingsgrad rum, HSV Totalt
Borås	9	142 272	5%	65%	38%	53%
Herrljunga*	1	6 939	39%	i.u.	i.u.	i.u.
Mark	6	9 939	-14%	32%	14%	24%
Svenljunga	6	9 103	22%	46%	32%	40%
Tranemo*	1	8 722	39%	i.u.	i.u.	i.u.
Ulricehamn	9	28 945	7%	39%	31%	35%
Vårgårda*	3	7 841	39%	i.u.	i.u.	i.u.
Hela Sjuhärad	35	213 761	8%	56%	33%	46%

\* Skattade värden

Källa: SCB och Tillväxtverket, bearbetat av HUI Research

12/11/2012

[www.vastsverige.com](http://www.vastsverige.com)

33

# Kommentarer till Sjuhärad



VÄSTSVENSKA  
TURISTRÅDET

- ▶ Sjuhärad redovisade en oförändrad gästnattsutvecklingen för september månad 2012. Den genomsnittliga rumsbeläggningen på boendeanläggningarna i området uppgick till 50 procent. Den ackumulerade gästnattsutvecklingen för året (januari – september) var emellertid positiv. Antalet gästnätter ökade med 8 procent jämfört med motsvarande period 2011.
- ▶ I Marks kommun minskade boendekapaciteten med en öppen boendeanläggning i september månad, enligt SCB. Jämfört med september månad år 2011 minskade antalet övernattningar med 16 procent, vilket motsvarar omkring 250 färre gästnätter. Bakom gästnattsminskningen ligger ett minskat antal övernattningar bland resenärer från den svenska marknaden. Antalet övernattningar minskade måndag – torsdag, vilket tyder på ett reducerat affärsresande till kommunen jämfört med samma månad föregående år. Den genomsnittliga rumsbeläggningen på de öppna boendeanläggningarna i kommunen var förhållandevis låg, 28 procent.
- ▶ Ulricehamns kommun redovisade en positiv gästnattsutveckling för september månad 2012. Antalet kommersiella övernattningar på kommunens hotell, stugbyar och vandrarhem ökade med 25 procent, vilket svarar mot omkring 600 fler gästnätter. Enligt SCB ökade boendekapaciteten i kommunen med 2 öppna boendeanläggningar vilket motsvarar en disponibel rumskapacitetsökning på omkring 550 rum. Det ökade antalet övernattningar i kommunen genererades i första hand av svenska resenärer.

# Kommentarer till Sjuhärad



- ▶ forts. Observera att svarsfrekvensen (dvs. andelen av de öppna boendeanläggningarna som rapporterade in gästnattsstatistik till SCB) var låg, vilket medför att presenterad statistik är förknippad med viss osäkerhet.

# Gästnätter i Skaraborg efter nationalitet September 2012

(Hotell, stugbyar, vandrarhem och camping)



VÄSTSVENSKA  
TURISTRÅDET

Land	HSV	utveckling HSV	Camping	utveckling camping
Sverige	41 854	5%	14 067	8%
Norge	1 469	41%	1 164	69%
Danmark	321	-52%	144	148%
Finland	151	-60%	27	69%
Tyskland	928	-42%	748	19%
Storbritannien	185	-26%	23	92%
Nederländerna	106	-56%	104	76%
Frankrike	145	-31%	110	293%
Italien	56	-42%	4	0%
Spanien	77	-67%	i.u	i.u
Polen	157	121%	23	156%
Ryssland	14	-96%	i.u	i.u
övriga Europa	447	-24%	100	18%
USA	151	10%	i.u	i.u
Kanada	9	125%	i.u	i.u
Japan	16	-70%	i.u	i.u
Kina	135	275%	i.u	i.u
övriga världen	507	-85%	15	50%

12/11/2012

[www.vastsverige.com](http://www.vastsverige.com)

36

Källa: SCB och Tillväxtverket, bearbetat av HUI Research

# Gästnätter i Skaraborg efter nationalitet Jan - Sep 2012

(Hotell, stugbyar, vandrarhem och camping)



VÄSTSVENSKA  
TURISTRÅDET

Land	HSV	utveckling HSV	Camping	utveckling camping
Sverige	381 848	7%	386 562	-4%
Norge	21 703	9%	44 118	22%
Danmark	11 084	-12%	6 579	2%
Finland	2 323	-8%	609	-30%
Tyskland	12 765	1%	17 773	-21%
Storbritannien	2 128	-18%	288	-84%
Nederländerna	3 563	-37%	5 312	-30%
Frankrike	1 510	-26%	640	58%
Italien	1 173	-23%	86	-41%
Spanien	890	28%	i.u	i.u
Polen	1 548	104%	1 290	175%
Ryssland	538	7%	i.u	i.u
övriga Europa	4 603	-9%	3 348	-11%
USA	1 547	2%	i.u	i.u
Kanada	72	-11%	i.u	i.u
Japan	202	-26%	i.u	i.u
Kina	551	82%	i.u	i.u
övriga världen	5 085	-68%	185	-45%

12/11/2012

[www.vastsverige.com](http://www.vastsverige.com)

37

Källa: SCB och Tillväxtverket, bearbetat av HUI Research

# Gästnätter September 2012, Skaraborg

Hotell, stugbyar och vandrarhem



VÄSTSVENSKA  
TURISTRÅDET

	Antal hotell, stugby, vandrarhem	Gästnätter sep 2012, HSV	Utveckling HSV	Beläggingsgrad rum, HSV vardag (mån-tors)	Beläggingsgrad rum, HSV helg (fre-sön)	Beläggingsgrad rum, HSV Totalt
Essunga*	1	541	-3%	i.u.	i.u.	i.u.
Falköping	14	4 091	-17%	46%	33%	40%
Grästorp*	1	547	-3%	i.u.	i.u.	i.u.
Gullspång*	4	540	-3%	i.u.	i.u.	i.u.
Götene	7	3 174	5%	23%	20%	22%
Hjo*	4	831	-3%	i.u.	i.u.	i.u.
Karlsborg	10	3 167	-5%	50%	37%	44%
Lidköping	10	4 693	-11%	49%	34%	42%
Mariestad	11	2 848	-7%	35%	26%	31%
Skara	10	5 358	-9%	43%	22%	33%
Skövde	13	15 434	0%	62%	37%	50%
Tibro*	2	1 000	-3%	i.u.	i.u.	i.u.
Tidaholm*	3	1 181	-3%	i.u.	i.u.	i.u.
Töreboda*	1	884	-3%	i.u.	i.u.	i.u.
Vara	6	2 440	-12%	43%	32%	38%
Hela Skaraborg	97	46 729	-5%	47%	31%	39%

\* Skattade värden

12/11/2012

Källa: SCB och Tillväxtverket, bearbetat av HUI Research

www.vastsverige.com

38

# Gästnätter Jan - Sep 2012, Skaraborg

Hotell, stugbyar och vandrarhem



VÄSTSVENSKA  
TURISTRÅDET

	Antal hotell, stugby, vandrarhem	Gästnätter jan-sep 2012, HSV	Utveckling HSV	Beläggningsgrad rum, HSV vardag (mån-tors)	Beläggningsgrad rum, HSV helg (fre-sön)	Beläggningsgrad rum, HSV Totalt
Essunga*	1	4 298	-4%	i.u.	i.u.	i.u.
Falköping	14	38 236	4%	47%	33%	41%
Grästorp*	1	4 348	-4%	i.u.	i.u.	i.u.
Gullspång*	4	4 290	-4%	i.u.	i.u.	i.u.
Götene	7	25 010	1%	17%	18%	17%
Hjo	6	15 784	10%	30%	29%	29%
Karlsborg	11	28 422	-11%	42%	32%	38%
Lidköping	10	43 953	-8%	56%	36%	47%
Mariestad	12	36 551	-3%	45%	35%	40%
Skara	10	67 756	15%	44%	33%	39%
Skövde	13	139 620	9%	53%	34%	45%
Tibro*	2	7 952	-4%	i.u.	i.u.	i.u.
Tidaholm*	3	9 396	-4%	i.u.	i.u.	i.u.
Töreboda*	1	5 431	-4%	i.u.	i.u.	i.u.
Vara	7	22 085	3%	40%	28%	35%
Hela Skaraborg	102	453 132	3%	44%	31%	39%

\* Skattade värden

12/11/2012

Källa: SCB och Tillväxtverket, bearbetat av HUI Research

[www.vastsverige.com](http://www.vastsverige.com)

39

# Kommentarer till Skaraborg



VÄSTSVENSKA  
TURISTRÅDET

- ▶ I Skaraborg minskade antalet övernattningsplatser på boendeformerna hotell, stugbyar och vandrarhem med 5 procent under september månad jämfört med samma månad föregående år. Skaraborg var det område, av de jämförda i Västsverige, som redovisade den svagaste gästnattsutvecklingen. I förhållande till boendeanläggningarna i övriga jämförda områden i Västsverige hade Skaraborg den lägsta genomsnittliga rumsbeläggning under september månad på 39 procent. Ackumulerat för året (januari – september) redovisade Skaraborg en positiv gästnattsutveckling på 3 procent.
- ▶ I Götene kommun noterades en kapacitetsökning motsvarande ytterligare två öppna boendeanläggningar, enligt SCB. Den disponibla rumskapaciteten ökade med omkring 200 rum. Antalet gästnätter ökade med 5 procent under september i månad. I förhållande till övriga kommuner i Skaraborg hade boendeanläggningarna i Götene kommun den lägsta genomsnittliga rumsbeläggningen på 22 procent.
- ▶ Enligt SCB minskade antalet öppna boendeanläggningar i Karlsborgs kommun med en anläggning i september månad 2012 jämfört med samma månad föregående år. Den disponibla rumskapaciteten i kommunen minskade med omkring 1 000 rum. Antalet gästnätter minskade med 5 procent. Det minskade antalet övernattningsplatser avspeglades tydligast bland svenska resenärer. Affärsresandet till kommunen minskade i förhållande till samma månad föregående år.



# Kommentarer till Skaraborg



VÄSTSVENSKA  
TURISTRÅDET

- ▶ Trots att Lidköpings kommuns boendekapacitet, enligt SCB, utökades med ytterligare två öppna boendeanläggningar, minskade antalet övernattningar i kommunen med 11 procent. Detta motsvarar omkring 550 färre övernattningar jämfört med september månad föregående år. Den disponibla rumskapaciteten i kommunen minskade något, trots att antalet öppna boendeanläggningar i kommunen ökade. Den redovisade gästnattsminskningen i kommunen förklaras av färre övernattningar bland resenärer från övriga Norden och Europa.
- ▶ Antalet övernattningar minskade med 9 procent i Skara kommun i september månad 2012. Enligt SCB höll ytterligare en anläggning öppet i kommunen, men den disponibla rumskapaciteten minskade med omkring 200 rum jämfört med samma månad föregående år. Totalt hade kommunen 10 öppna boendeanläggningar under september månad. Den gästnattsminskning som noterades under september månad var tydligast bland resenärer från den svenska marknaden och bland affärsresenärer som antas övernatta måndag - torsdag.
- ▶ Liksom i Skara kommun ökade antalet öppna boendeanläggningar i Skövde kommun med en öppen anläggning i september månad. Den disponibla rumskapaciteten i kommunen ökade med omkring 150 rum i september månad. Trots redovisad kapacitetsökning var antalet gästnätter i kommunen oförändrat jämfört med samma månad föregående år. Skövde kommun var den kommun, av de jämförda i Skaraborg, som hade den högsta genomsnittliga rumsbeläggningen på 50 procent.