



VÄSTSVENSKA  
TURISTRÅDET

# Inkvarteringsstatistik april 2011



# Kommunstatistik



VÄSTSVENSKA  
TURISTRÅDET

Från och med januari 2005 redovisas gästnattsstatistik för hotell, stugbyar och vandrarhem för samtliga kommuner i Västsverige genom en skattning av inkvarteringsstatistiken för kommuner med färre än fem anläggningar. Skattningarna är baserade på ett antal parametrar och antaganden och siffrorna bör hanteras med försiktighet. De kommuner som är skattade i kommunredovisningen är rödmarkerade. För ett fåtal kommuner som för året har fler än fem anläggningar men som tidigare år haft färre än fem anläggningar har den procentuella utvecklingen skattats fram och de stora skillnader som uppstår beror på skattningen.

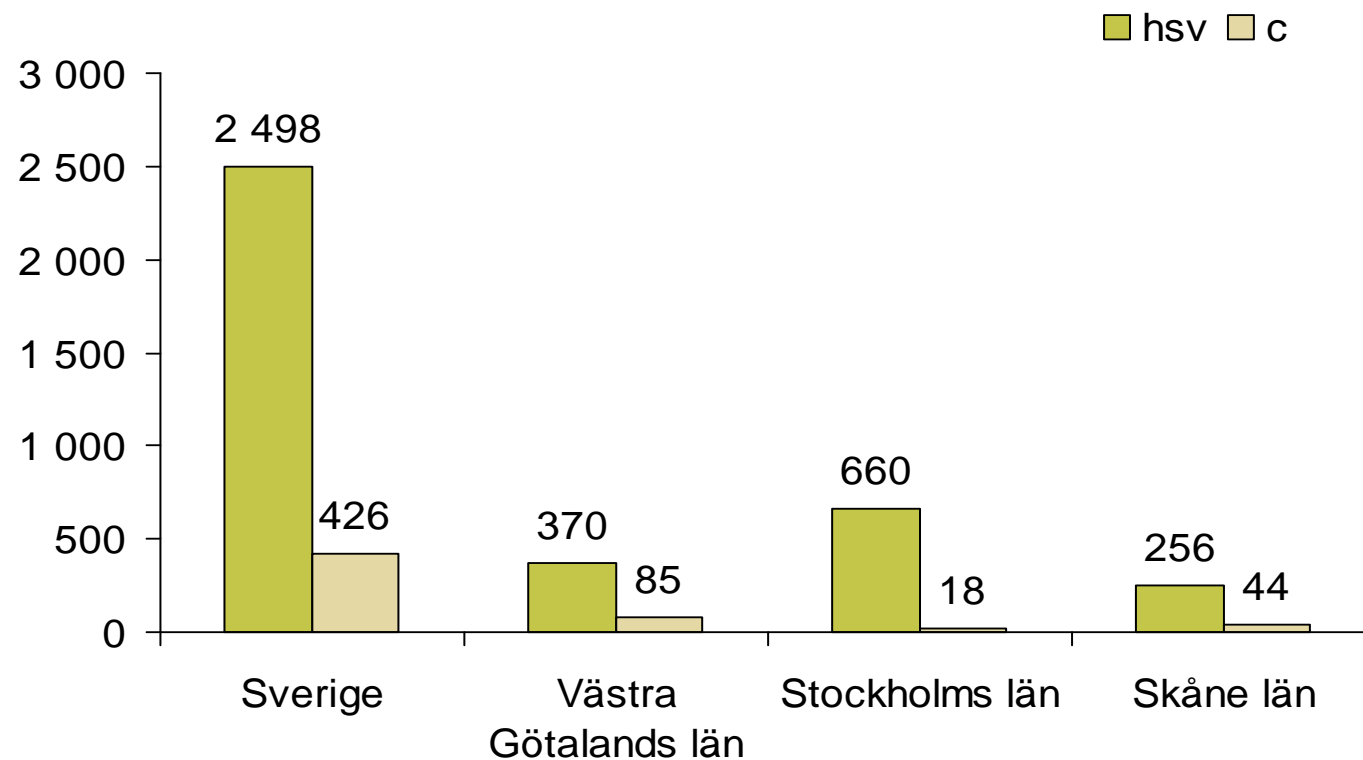
Bollebygd och Färgelanda har inga öppna boendeanläggningar.

# Gästnätter april 2011, län

Hotell, stugbyar, vandrarhem och camping (tusen)



VÄSTSVENSKA  
TURISTRÅDET



Källa: SCB och Tillväxtverket, bearbetat av HUI Research

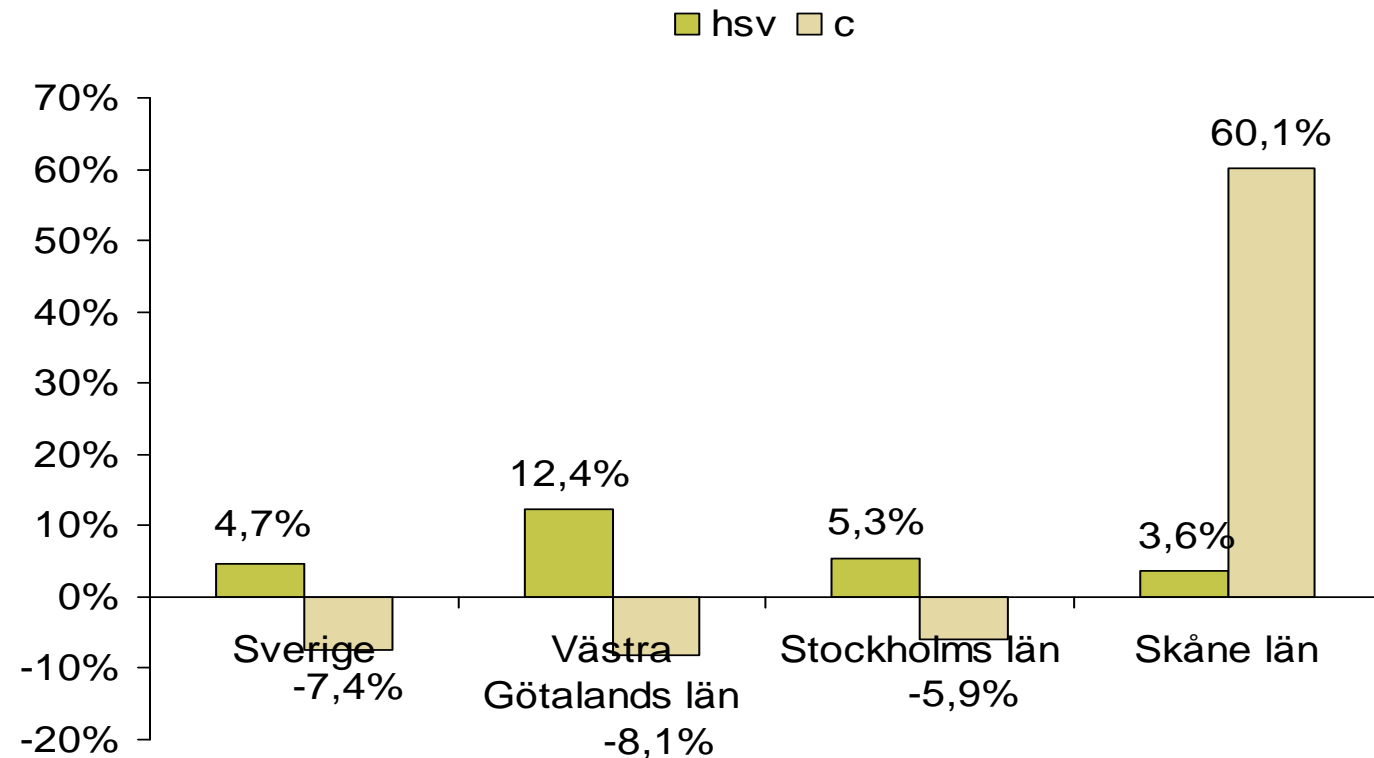
16/06/2011

[www.vastsverige.com](http://www.vastsverige.com)

3

# Gästnattsutveckling april 2011, län

Jfr. med samma period föregående år.  
(Hotell, stugbyar, vandrarhem och camping)



Källa: SCB och Tillväxtverket, bearbetat av HUI Research

16/06/2011

[www.vastsverige.com](http://www.vastsverige.com)

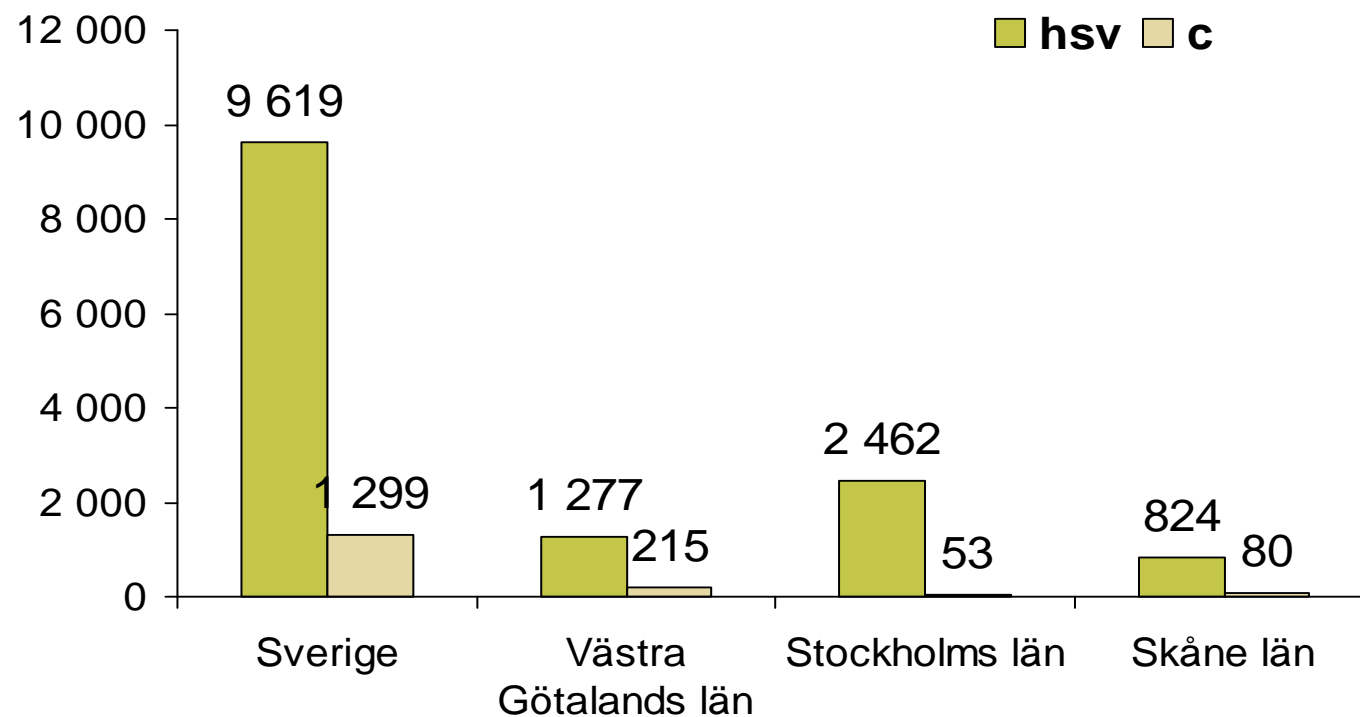
4

# Gästnätter jan-apr 2011, län

Hotell, stugbyar, vandrarhem och camping (tusen)



VÄSTSVENSKA  
TURISTRÅDET



Källa: SCB och Tillväxtverket, bearbetat av HUI Research

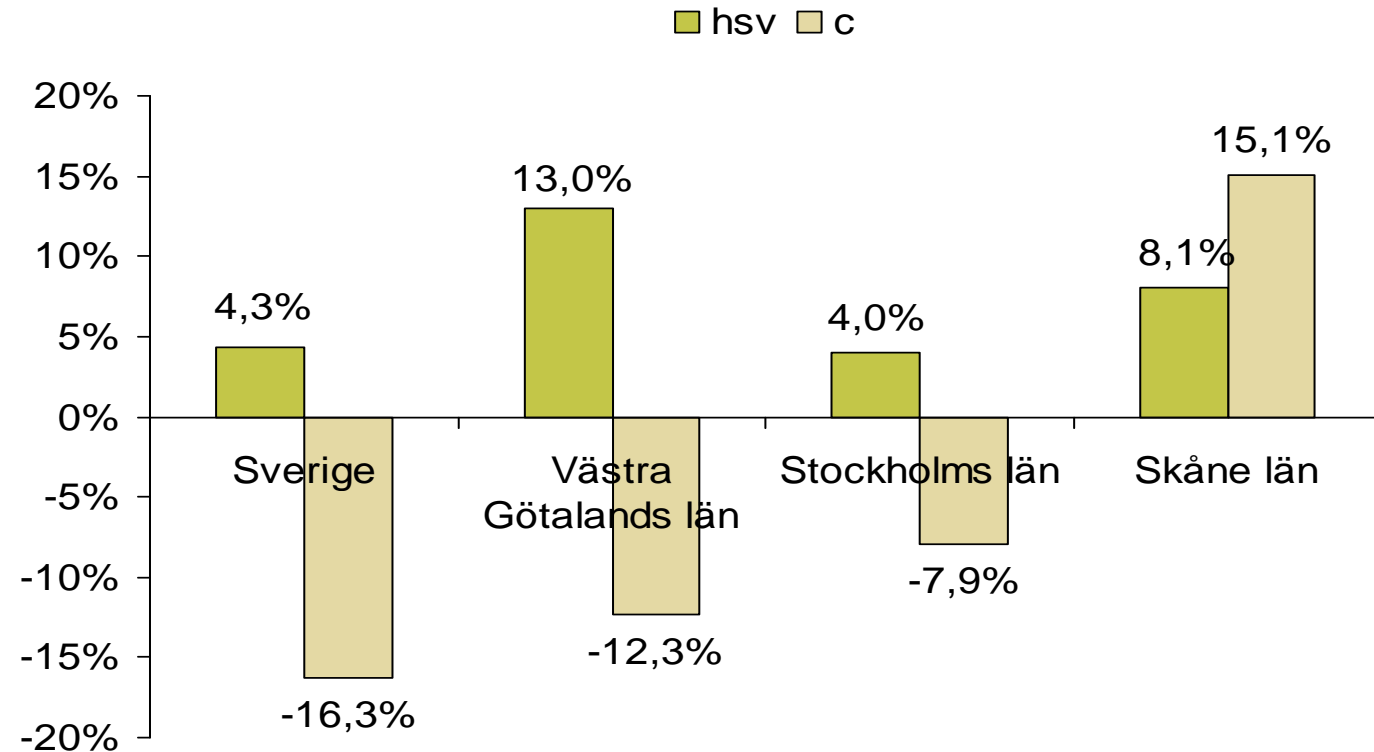
16/06/2011

[www.vastsverige.com](http://www.vastsverige.com)

5

# Gästnattsutveckling jan-apr 2011, län

Jfr. med samma period föregående år.  
Hotell, stugbyar, vandrarhem och camping



Källa: SCB och Tillväxtverket, bearbetat av HUI Research

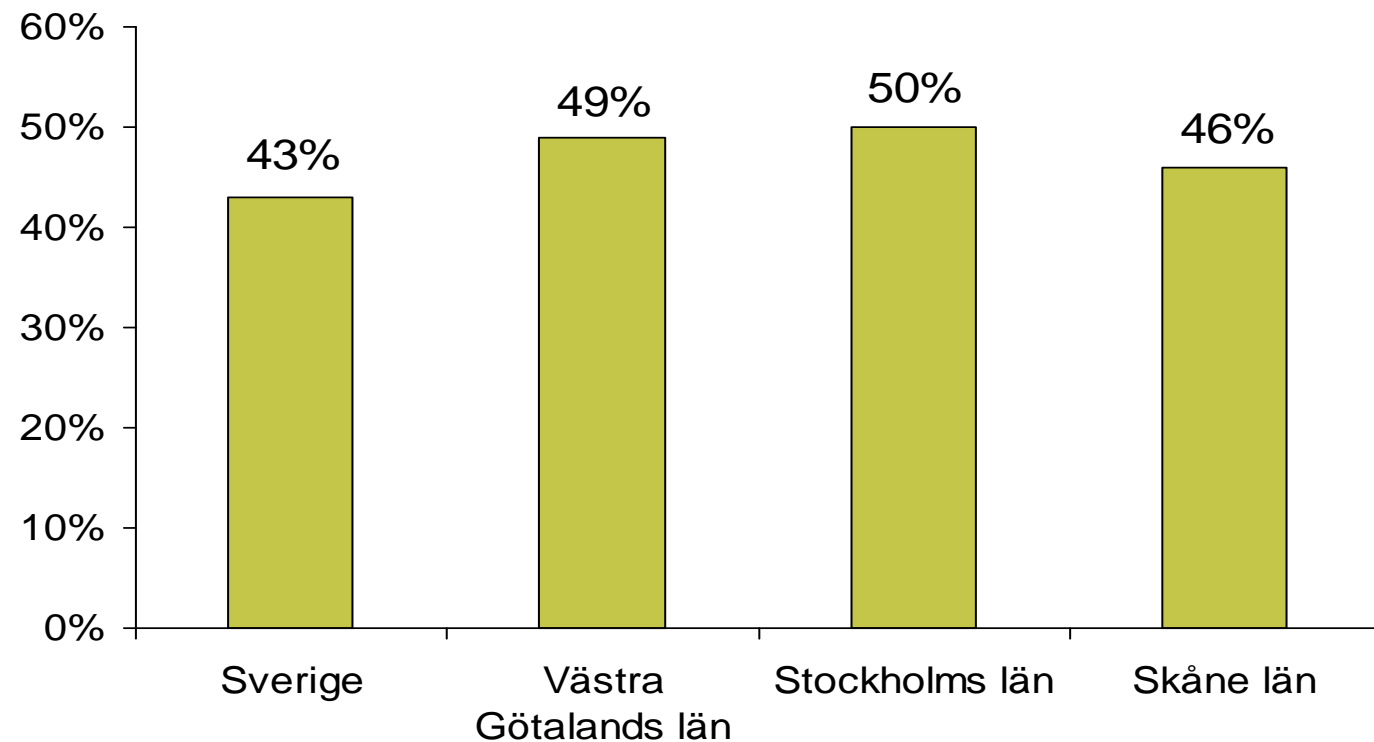
16/06/2011

[www.vastsverige.com](http://www.vastsverige.com)

6

# Beläggningsgrad, rum april 2011, län

Hotell, stugbyar och vandrarhem



Källa: SCB och Tillväxtverket, bearbetat av HUI Research

16/06/2011

[www.vastsverige.com](http://www.vastsverige.com)

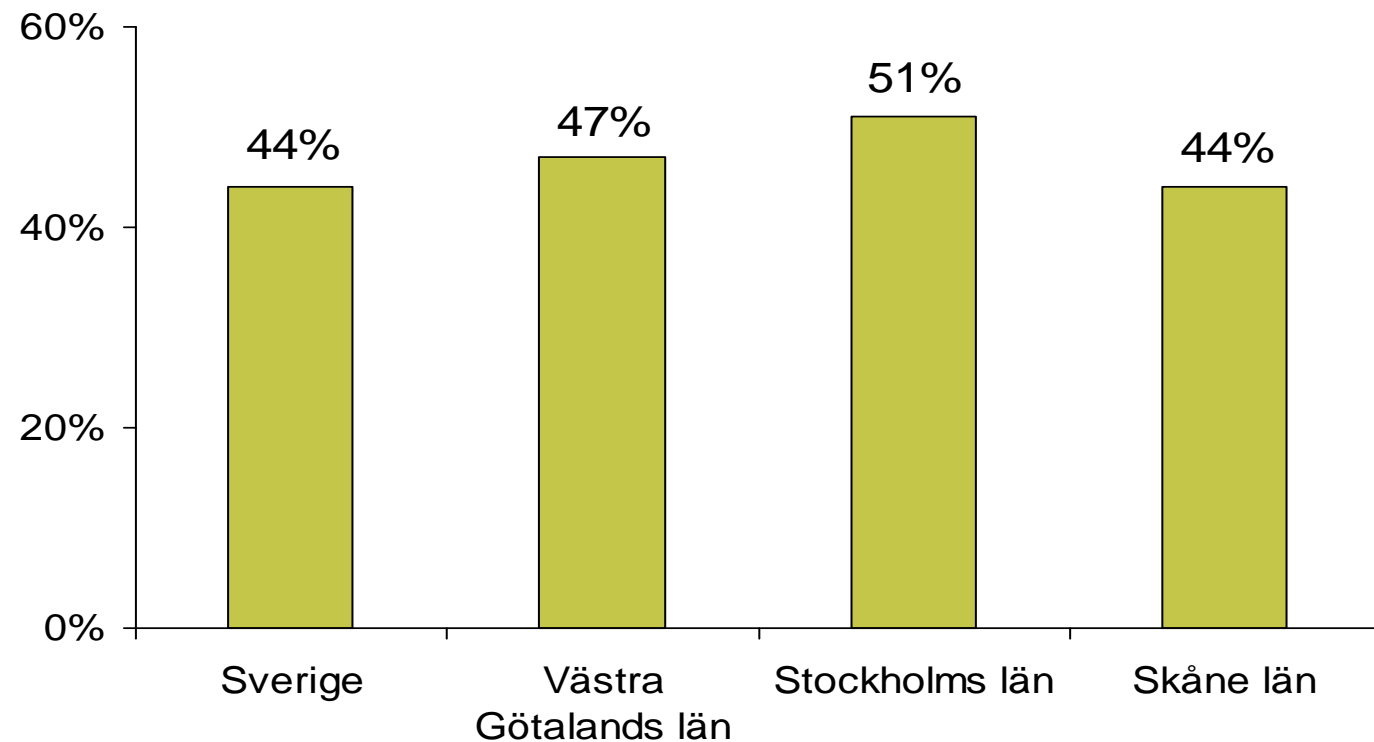
7

# Beläggningsgrad, rum jan-apr 2011, län

Hotell, stugbyar och vandrarhem



VÄSTSVENSKA  
TURISTRÅDET



Källa: SCB och Tillväxtverket, bearbetat av HUI Research

16/06/2011

[www.vastsverige.com](http://www.vastsverige.com)

8



# Gästnätter i VG efter nationalitet april 2011

(Hotell, stugbyar, vandrarhem och camping)



VÄSTSVENSKA  
TURISTRÅDET

Land	HSV	Utveckling HSV	Camping	Utveckling camping
Sverige	271 984	8%	56 963	-21%
Norge	32 643	8%	26 610	42%
Danmark	9 285	11%	409	-2%
Finland	2 148	14%	77	-54%
Tyskland	7 257	10%	278	-25%
Storbritannien	6 571	37%	175	25%
Nederländerna	1 929	2%	18	-86%
Frankrike	3 388	54%	55	104%
Italien	1 995	43%	23	-
Spanien	963	1%	i.u	i.u
Polen	1 311	72%	108	2600%
övriga Europa	6 745	17%	397	139%
USA	3 692	71%	i.u	i.u
Kanada	269	-24%	i.u	i.u
Japan	438	-11%	i.u	i.u
Kina	1 499	49%	i.u	i.u
övriga världen	18 007	106%	33	-57%

16/06/2011

[www.vastsverige.com](http://www.vastsverige.com)

Källa: SCB och Tillväxtverket, bearbetat av HUI Research

9

# Gästnätter i VG efter nationalitet jan-apr 2011

(Hotell, stugbyar, vandrarhem och camping)



Land	HSV	Utveckling HSV	Camping	Utveckling camping
Sverige	978 328	13%	149 342	-23%
Norge	81 002	-2%	61 478	33%
Danmark	30 650	0%	910	-25%
Finland	6 695	0%	243	37%
Tyskland	26 938	8%	1 086	-5%
Storbritannien	22 585	18%	349	-5%
Nederländerna	7 888	1%	151	-71%
Frankrike	11 070	34%	60	122%
Italien	7 526	38%	79	508%
Spanien	3 612	0%	i.u	i.u
Polen	6 515	34%	203	4975%
övriga Europa	24 926	6%	919	26%
USA	11 874	32%	i.u	i.u
Kanada	849	-43%	i.u	i.u
Japan	2 182	1%	i.u	i.u
Kina	3 643	34%	i.u	i.u
övriga världen	51 111	61%	51	-59%

16/06/2011

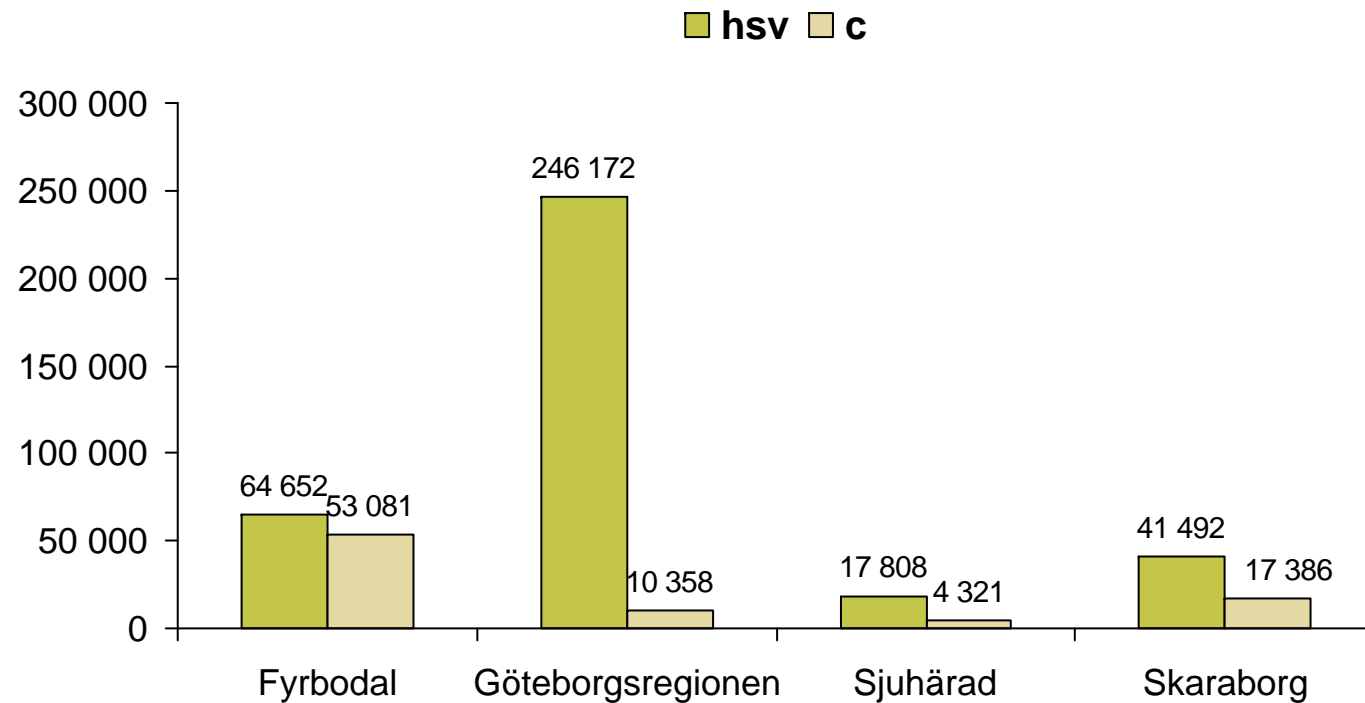
[www.vastsverige.com](http://www.vastsverige.com)

10

Källa: SCB och Tillväxtverket, bearbetat av HUI Research

# Gästnätter april 2011, områden i VG

Hotell, stugbyar, vandrarhem och camping



Källa: SCB och Tillväxtverket, bearbetat av HUI Research

16/06/2011

[www.vastsverige.com](http://www.vastsverige.com)

11

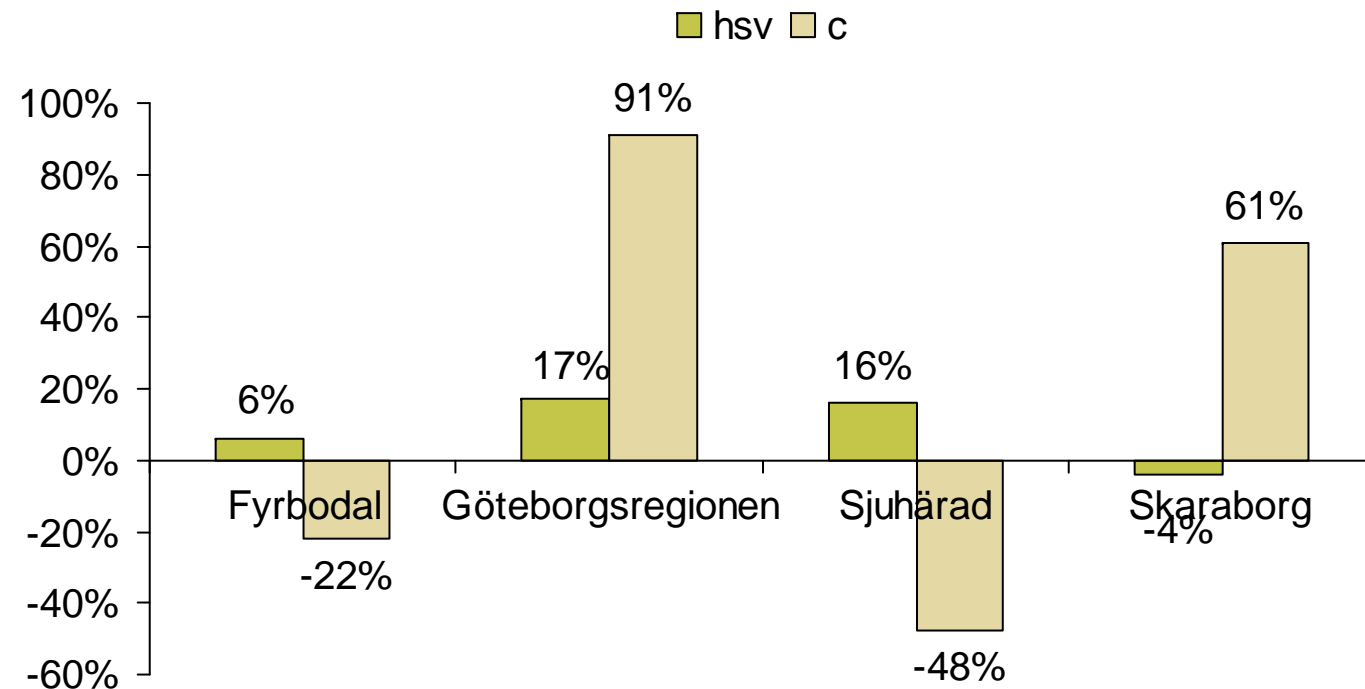
# Gästnattsutveckling april 2011, områden i VG



VÄSTSVENSKA  
TURISTRÅDET

Jfr. med samma period föregående år.

Hotell, stugbyar, vandrarhem och camping



Källa: SCB och Tillväxtverket, bearbetat av HUI Research

16/06/2011

[www.vastsverige.com](http://www.vastsverige.com)

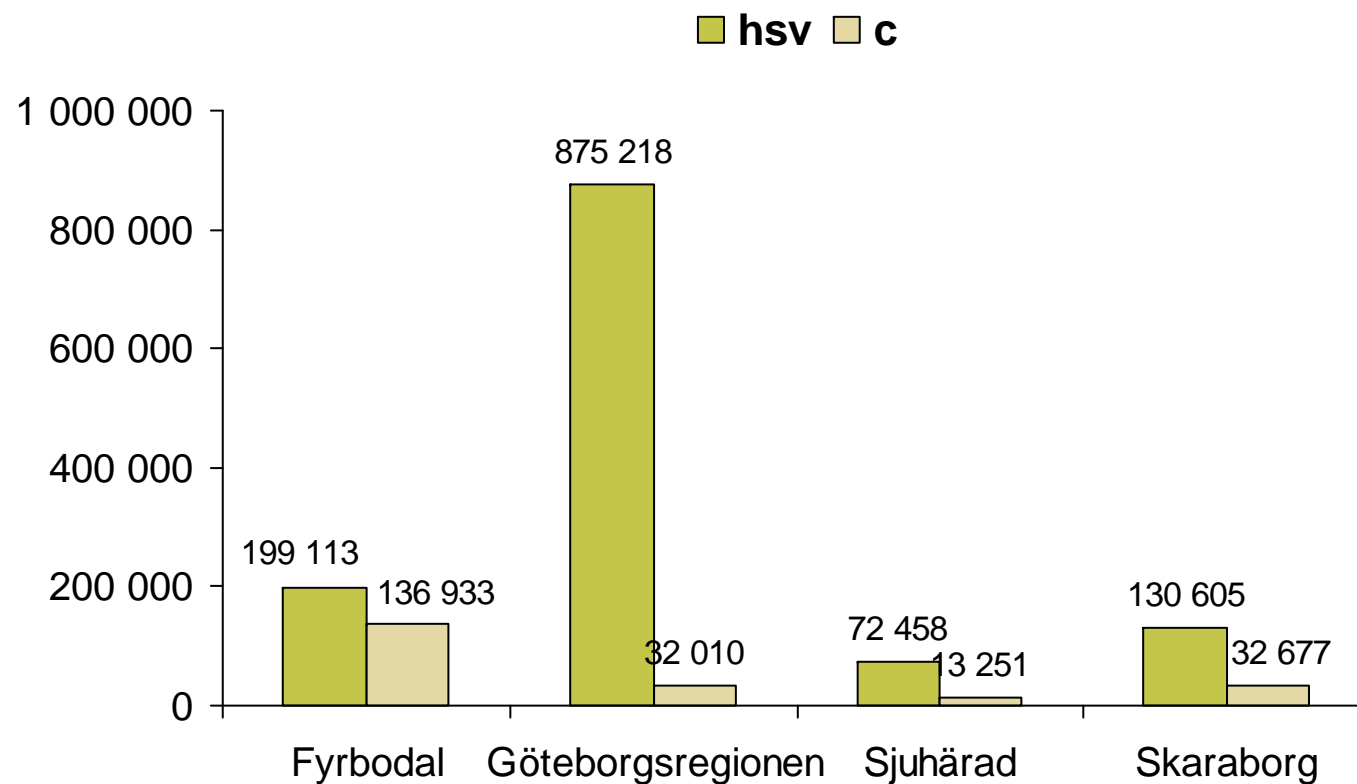
12

# Gästnätter jan-apr 2011, områden i VG

Hotell, stugbyar, vandrarhem och camping



VÄSTSVENSKA  
TURISTRÅDET



Källa: SCB och Tillväxtverket, bearbetat av HUI Research

16/06/2011

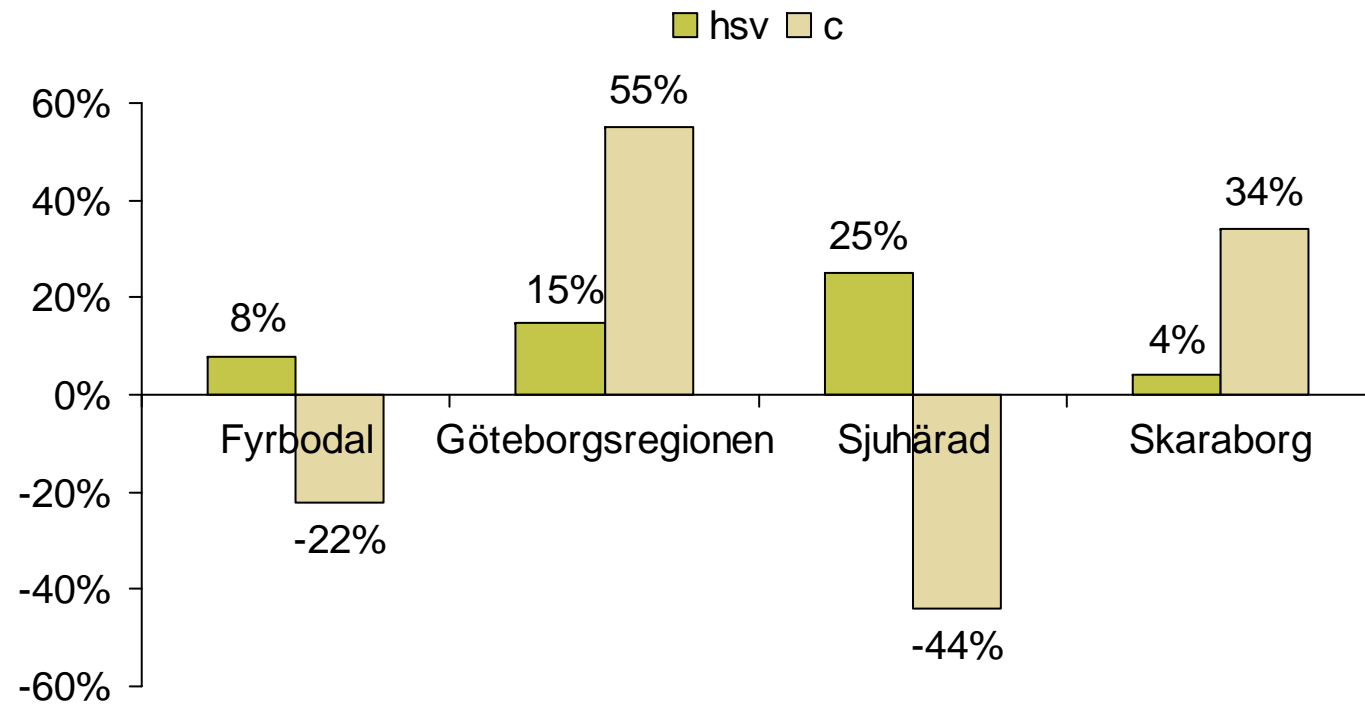
[www.vastsverige.com](http://www.vastsverige.com)

13

# Gästnattsutveckling jan-apr 2011, områden i VG

Jfr. med samma period föregående år.

Hotell, stugbyar, vandrarhem och camping



Källa: SCB och Tillväxtverket, bearbetat av HUI Research

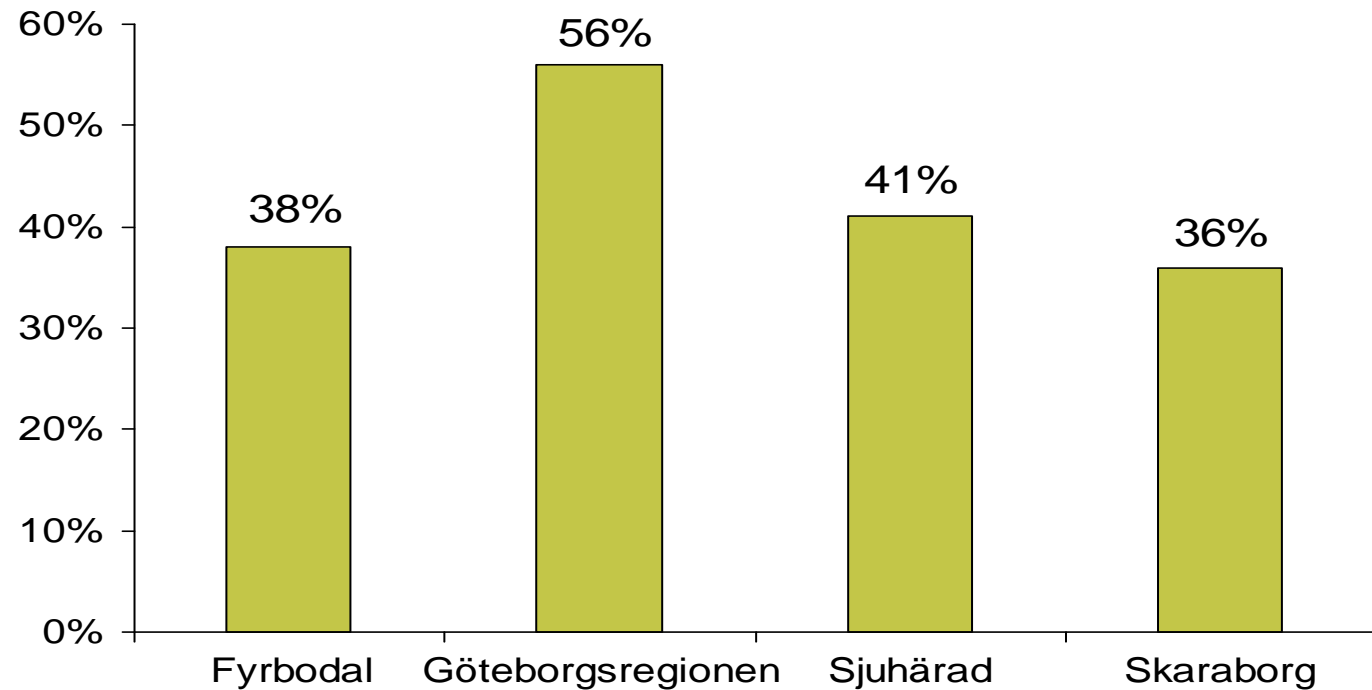
16/06/2011

[www.vastsverige.com](http://www.vastsverige.com)

14

# Beläggningsgrad rum, april 2011, områden i VG

Hotell, stugbyar och vandrarhem



Källa: SCB och Tillväxtverket, bearbetat av HUI Research

16/06/2011

[www.vastsverige.com](http://www.vastsverige.com)

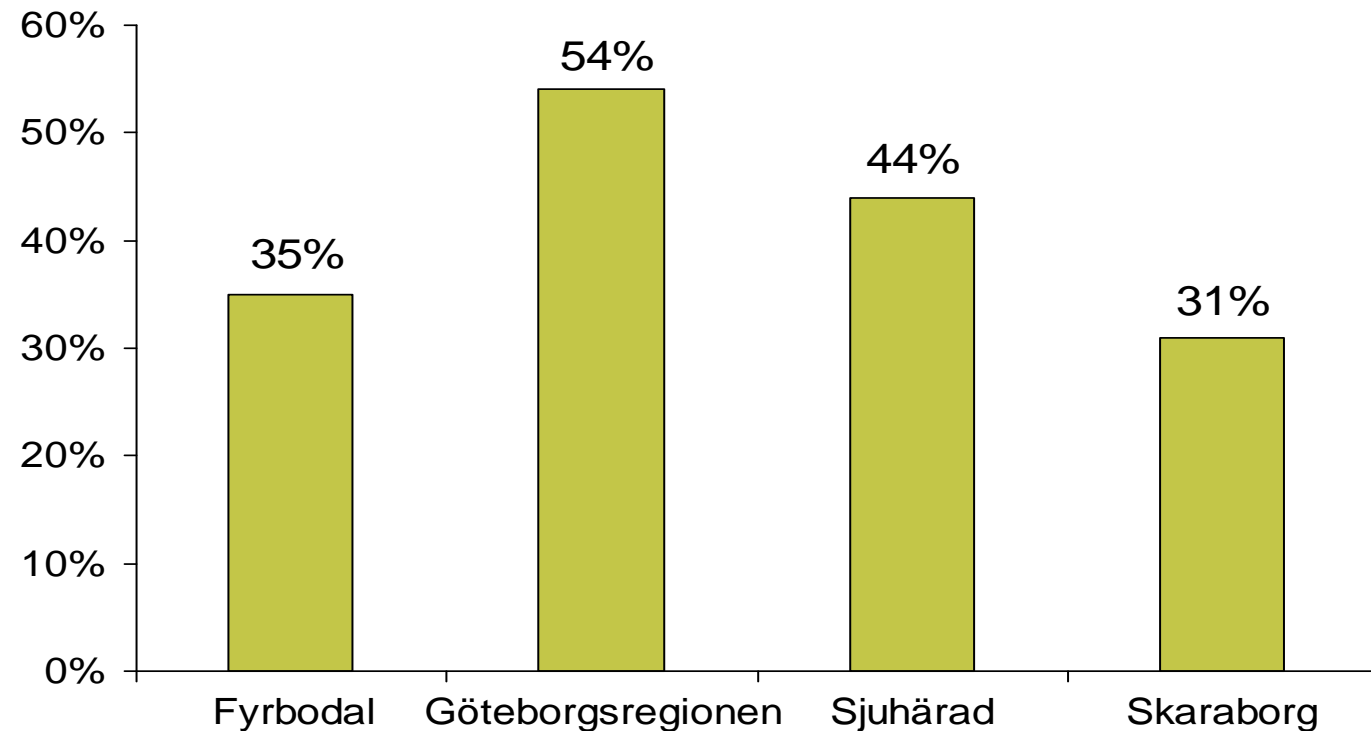
15

# Beläggningsgrad rum, jan-apr 2011, områden i VG

Hotell, stugbyar och vandrarhem



VÄSTSVENSKA  
TURISTRÅDET



Källa: SCB och Tillväxtverket, bearbetat av HUI Research

16/06/2011

[www.vastsverige.com](http://www.vastsverige.com)

16



# Gästnätter i Fyrbodal efter nationalitet april 2011

(Hotell, stugbyar, vandrarhem och camping)



VÄSTSVENSKA  
TURISTRÅDET

Land	HSV	utveckling HSV	Camping	utveckling camping
Sverige	43 117	2%	28 577	-44%
Norge	15 243	6%	23 905	46%
Danmark	1 878	85%	148	-48%
Finland	209	-51%	66	53%
Tyskland	945	3%	137	-29%
Storbritannien	509	60%	92	31%
Nederländerna	174	23%	14	-89%
Frankrike	255	183%	28	22%
Italien	205	90%	0	-
Spanien	64	146%	i.u	i.u
Polen	280	254%	11	1000%
övriga Europa	536	50%	91	-17%
USA	296	121%	i.u	i.u
Kanada	14	0%	i.u	i.u
Japan	15	-56%	i.u	i.u
Kina	143	240%	i.u	i.u
övriga världen	769	91%	12	-71%

16/06/2011

[www.vastsverige.com](http://www.vastsverige.com)

17

Källa: SCB och Tillväxtverket, bearbetat av HUI Research

# Gästnätter i Fyrbodal efter nationalitet jan-apr 2011

(Hotell, stugbyar, vandrarhem och camping)



VÄSTSVENSKA  
TURISTRÅDET

Land	HSV	utveckling HSV	Camping	utveckling camping
Sverige	137 407	7%	77 353	-41%
Norge	39 092	1%	57 636	36%
Danmark	7 425	35%	463	-46%
Finland	620	-44%	80	78%
Tyskland	3 009	-10%	802	54%
Storbritannien	1 720	60%	124	32%
Nederländerna	590	15%	103	-79%
Frankrike	622	54%	28	22%
Italien	700	115%	5	-
Spanien	269	64%	i.u	i.u
Polen	2 391	83%	40	3900%
övriga Europa	1 490	-35%	271	-38%
USA	793	48%	i.u	i.u
Kanada	38	15%	i.u	i.u
Japan	152	-19%	i.u	i.u
Kina	288	0%	i.u	i.u
övriga världen	2 507	149%	28	-56%

16/06/2011

[www.vastsverige.com](http://www.vastsverige.com)

18

Källa: SCB och Tillväxtverket, bearbetat av HUI Research

# Gästnätter april 2011, Fyrbodal

Hotell, stugbyar och vandrarhem



VÄSTSVENSKA  
TURISTRÅDET

	Antal hotell, stugby, vandrarhem	Gästnätter april 2011, hotell, stugby, vandrarhem	Utveckling hotell, stugby, vandrarhem	Beläggingsgrad rum, hotell, stugby, vandrarhem
Bengtsfors*	4	1 562	31%	-
Dals-Ed*	3	749	31%	-
Färgelanda*	-	-	-	-
Lysekil	11	6 864	17%	33%
Mellerud	5	795	5%	21%
Munkedal*	3	1 555	31%	-
Orust	11	3 113	-5%	21%
Sotenäs	8	3 976	6%	33%
Strömstad	5	14 288	4%	49%
Tanum	19	7 318	6%	30%
Trollhättan	9	8 125	-9%	54%
Uddevalla	14	8 020	4%	31%
Vänersborg	8	7 325	28%	44%
Åmål	5	962	-13%	35%
Hela Fyrbodal	105	64 652	6%	38%

16/06/2011

\* Skattade värden

Källa: SCB och Tillväxtverket, bearbetat av HUI Research

[www.vastsverige.com](http://www.vastsverige.com)

19

# Gästnätter jan-apr 2011, Fyrbodal

Hotell, stugby och vandrarhem



VÄSTSVENSKA  
TURISTRÅDET

	Antal hotell, stugby, vandrarhem	Gästnätter jan- apr 2011, hotell, stugby, vandrarhem	Utveckling hotell, stugby, vandrarhem	Belägningsgrad rum, hotell, stugby, vandrarhem
Bengtsfors*	4	5 250	42%	-
Dals-Ed*	3	2 529	42%	-
Färgelanda*	-	-	-	-
Lysekil	11	22 892	12%	31%
Mellerud	5	2 935	17%	18%
Munkedal*	3	5 227	42%	-
Orust	12	6 460	-2%	14%
Sotenäs	8	9 988	-2%	29%
Strömstad	5	42 904	0%	47%
Tanum	19	15 553	-9%	22%
Trollhättan	9	28 487	-5%	53%
Uddevalla	14	29 965	19%	31%
Vänersborg	8	22 690	36%	36%
Åmål	5	4 233	-2%	34%
Hela Fyrbodal	106	199 113	8%	35%

16/06/2011

\* Skattade värden

Källa: SCB och Tillväxtverket, bearbetat av HUI Research

www.vastsverige.com

20

# Kommentarer till Fyrbodal



VÄSTSVENSKA  
TURISTRÅDET

- ▶ I Lysekil var det enligt SCB en ny boendeanläggning som öppnat under perioden vilket förklarar gästnattsökningen både under april månad och ackumulerat för året. Rumsbeläggningen ökade kraftigt under vardagarna vilket indikerar ett ökat affärsresande.
- ▶ I Mellerud var det en ny boendeanläggning som öppnat vilket förklarar gästnattsökningen i kommunen. För perioden januari-april motsvarade gästnattsökningen 431 övernattningar mer än året innan.
- ▶ Fler övernattande affärsresenärer till Uddevalla medförde en kraftig gästnattsökning för perioden januari-april. Trots gästnattsökningen redovisade boendeanläggningarna bara en genomsnittlig rumsbeläggning på 31% under januari-april vilket var lägre än snittet för Fyrbodal som uppgick till 35%.
- ▶ I Vänersborg är det en ny boendeanläggning som öppnat under perioden vilket förklarar den kraftiga gästnattsökningen i kommunen.

# Gästnätter i Göteborgsregionen efter nationalitet april 2011

(Hotell, stugbyar, vandrarhem och camping)



VÄSTSVENSKA  
TURISTRÅDET

Land	HSV	utveckling HSV	Camping	utveckling camping
Sverige	180 855	13%	8 927	96%
Norge	15 132	5%	1 109	84%
Danmark	5 109	4%	134	538%
Finland	1 427	28%	3	-97%
Tyskland	5 414	19%	26	-19%
Storbritannien	5 439	32%	29	-45%
Nederländerna	1 374	-8%	0	-
Frankrike	2 593	32%	3	200%
Italien	1 457	55%	0	-
Spanien	816	-2%	i.u	i.u
Polen	917	77%	78	-
övriga Europa	5 546	35%	34	-28%
USA	3 185	66%	i.u	i.u
Kanada	249	-25%	i.u	i.u
Japan	403	14%	i.u	i.u
Kina	1 285	40%	i.u	i.u
övriga världen	14 971	100%	15	0%

16/06/2011

[www.vastsverige.com](http://www.vastsverige.com)

22

Källa: SCB och Tillväxtverket, bearbetat av HUI Research

# Gästnätter i Göteborgsregionen efter nationalitet jan-apr 2011

(Hotell, stugbyar, vandrarhem och camping)



VÄSTSVENSKA  
TURISTRÅDET

Land	HSV	utveckling HSV	Camping	utveckling camping
Sverige	670 509	15%	29 301	61%
Norge	36 982	-6%	1 842	15%
Danmark	16 635	-10%	212	324%
Finland	4 809	7%	152	30%
Tyskland	20 696	15%	90	-51%
Storbritannien	18 847	13%	54	-78%
Nederländerna	6 150	-7%	31	182%
Frankrike	8 938	25%	3	200%
Italien	5 696	28%	9	-18%
Spanien	2 942	-1%	i.u	i.u
Polen	3 493	21%	142	-
övriga Europa	20 446	15%	157	-35%
USA	10 291	28%	i.u	i.u
Kanada	773	-45%	i.u	i.u
Japan	1 708	1%	i.u	i.u
Kina	3 151	42%	i.u	i.u
övriga världen	43 152	54%	17	-54%

16/06/2011

[www.vastsverige.com](http://www.vastsverige.com)

23

Källa: SCB och Tillväxtverket, bearbetat av HUI Research

# Gästnätter april 2011, Göteborgsregionen

Hotell, stugbyar och vandrarhem



VÄSTSVENSKA  
TURISTRÅDET

	Antal hotell, stugbyar, vandrarhem	Gästnätter april 2011, hotell, stugbyar, vandrarhem	Utveckling, hotell, stugbyar, vandrarhem	Beläggningsgrad rum, hotell, stugbyar, vandrarhem
Ale*	2	1 291	23%	-
Alingsås*	4	1 764	23%	-
Göteborg	63	211 095	18%	60%
Härryda	6	5 620	31%	50%
Kungälv	8	3 652	17%	26%
Lerum	6	3 808	6%	33%
Lilla Edet*	2	645	23%	-
Möndal	5	8 709	4%	60%
Partille*	1	1 649	23%	-
Stenungsund	5	5 084	-5%	47%
Tjörn	6	2 256	2%	28%
Öckerö*	3	599	23%	-
Hela Göteborgsregionen	111	246 172	17%	56%

\* Skattade värden

16/06/2011

Källa: SCB och Tillväxtverket, bearbetat av HUI Research

[www.vastsverige.com](http://www.vastsverige.com)

24



# Gästnätter jan-apr 2011, Göteborgsregionen

Hotell, stugbyar och vandrarhem



VÄSTSVENSKA  
TURISTRÅDET

	Antal hotell, stugbyar, vandrarhem	Gästnätter jan-apr 2011, hotell, stugbyar, vandrarhem	Utveckling hotell, stugbyar, vandrarhem	Beläggningsgrad rum, hotell, stugbyar, vandrarhem
Ale*	2	4 299	23%	-
Alingsås*	4	5 869	23%	-
Göteborg	63	753 514	16%	58%
Härryda	6	21 836	14%	47%
Kungälv	8	10 548	15%	23%
Lerum	6	12 295	10%	32%
Lilla Edet*	2	2 147	23%	-
Möndal	5	32 844	10%	61%
Partille*	1	5 490	23%	-
Stenungsund	5	16 985	-3%	44%
Tjörn	6	7 397	-12%	30%
Öckerö*	3	1 994	23%	-
Hela Göteborgsregionen	111	875 218	15%	54%

\* Skattade värden

16/06/2011

[www.vastsverige.com](http://www.vastsverige.com)

25

Källa: SCB och Tillväxtverket, bearbetat av HUI Research

# Kommentarer till Göteborgsregionen



- ▶ Boendeanläggningarna i Göteborgs kommun redovisade en kraftig gästnattsökning både under april månad och ackumulerat till och med april. Både svenska och utländska gästnätter ökade och antalet gästnätter. Den genomsnittliga rumsbeläggningen hade ökat både under vardagar och helger.
- ▶ Den kraftiga gästnattsökningen i Härryda kommun under april månad motsvarade 1 331 övernattningar mer än året innan var främst en följd av flygstoppet i norra Europa i samband med det isländska vulkanutbrottet 2010.
- ▶ Trots en kraftig gästnattsökning i Kungälv redovisade boendeanläggningarna en låg genomsnittlig rumsbeläggning som bara uppgick till 26% i april månad och 23% för perioden januari-april. Det kan jämföras med snittet för hela Göteborgsregionen som var 56% i april och 54% under januari-april.

# Gästnätter i Sjuhärad efter nationalitet april 2011

(Hotell, stugbyar, vandrarhem och camping)



VÄSTSVENSKA  
TURISTRÅDET

Land	HSV	utveckling HSV	Camping	utveckling camping
Sverige	14 001	9%	3 688	-49%
Norge	868	87%	358	-60%
Danmark	499	66%	33	-28%
Finland	383	265%	4	-73%
Tyskland	308	33%	17	-61%
Storbritannien	400	90%	19	73%
Nederländerna	70	19%	2	0%
Frankrike	99	48%	24	1100%
Italien	39	-34%	8	-
Spanien	21	-22%	i.u	i.u
Polen	66	20%	16	-
övriga Europa	453	21%	152	4967%
USA	126	404%	i.u	i.u
Kanada	3	-25%	i.u	i.u
Japan	9	-50%	i.u	i.u
Kina	26	-13%	i.u	i.u
övriga världen	437	-5%	0	-100%

16/06/2011

[www.vastsverige.com](http://www.vastsverige.com)

27

Källa: SCB och Tillväxtverket, bearbetat av HUI Research

# Gästnätter i Sjuhärad efter nationalitet jan-apr 2011

(Hotell, stugbyar, vandrarhem och camping)



VÄSTSVENSKA  
TURISTRÅDET

Land	HSV	utveckling HSV	Camping	utveckling camping
Sverige	58 894	24%	12 300	-45%
Norge	2 044	15%	445	-58%
Danmark	2 794	31%	35	-73%
Finland	777	62%	5	-67%
Tyskland	1 253	31%	30	-41%
Storbritannien	1 211	36%	40	208%
Nederländerna	418	37%	3	-82%
Frankrike	442	23%	27	1250%
Italien	293	24%	44	-
Spanien	128	-15%	i.u	i.u
Polen	293	119%	16	-
övriga Europa	1 636	30%	306	2086%
USA	296	61%	i.u	i.u
Kanada	22	-15%	i.u	i.u
Japan	146	83%	i.u	i.u
Kina	110	9%	i.u	i.u
övriga världen	1 701	32%	0	-100%

16/06/2011

[www.vastsverige.com](http://www.vastsverige.com)

28

Källa: SCB och Tillväxtverket, bearbetat av HUI Research

# Gästnätter april 2011, Sjuhärad

Hotell, stugbyar och vandrarhem



VÄSTSVENSKA  
TURISTRÅDET

	Antal hotell, stugbyar, vandrarhem	Gästnätter april 2011, hotell, stugbyar, vandrarhem	Utveckling hotell, stugbyar, vandrarhem	Beläggningsgrad rum, hotell, stugbyar, vandrarhem
Bollebygd	-	-	-	-
Borås	9	12 879	24%	47%
Herrljunga*	1	366	-13%	-
Mark	5	1 440	5%	28%
Svenljunga*	4	404	-13%	-
Tranemo*	1	460	-14%	-
Ulricehamn	7	1 846	9%	29%
Vårgårda*	3	413	-14%	-
Hela Sjuhärad	30	17 808	16%	41%

\* Skattade värden

Källa: SCB och Tillväxtverket, bearbetat av HUI Research

16/06/2011

[www.vastsverige.com](http://www.vastsverige.com)

29

# Gästnätter jan-apr 2011, Sjuhärad

Hotell, stugbyar och vandrarhem



VÄSTSVENSKA  
TURISTRÅDET

	Antal hotell, stugbyar, vandrarhem	Gästnätter jan-apr 2011, hotell, stugbyar, vandrarhem	Utveckling hotell, stugbyar, vandrarhem	Beläggningsgrad rum, hotell, stugbyar, vandrarhem
Bollebygd	-	-	-	-
Borås	9	52 343	30%	52%
Herrljunga*	1	1 266	15%	-
Mark	5	4 486	9%	24%
Svenljunga*	4	1 394	15%	-
Tranemo*	1	1 589	15%	-
Ulricehamn	8	9 951	18%	36%
Vårgårda*	3	1 429	15%	-
Hela Sjuhärad	31	72 458	25%	44%

\* Skattade värden

Källa: SCB och Tillväxtverket, bearbetat av HUI Research

16/06/2011

[www.vastsverige.com](http://www.vastsverige.com)

30

# Kommentarer till Sjuhärad



- ▶ Antalet gästnätter ökade kraftigt i Borås både under april månad och ackumulerat till och med april. Gästnattsökningen var en följd av fler svenska och utländska besökare. En ökad rumsbeläggning både under vardagar och helger tyder på att både affärs- och privatresandet ökade.
- ▶ I Ulricehamn var det två nya boendeanläggningar som hade öppnat vilket medförde den kraftiga gästnattsökningen för perioden januari-april. Trots den kraftiga gästnattsökningen redovisade boendeanläggningarna bara en rumsbeläggning på 36% för perioden januari-april vilket kan jämföras med snittet för Sjuhärad som under motsvarande period uppgick till 44%.

# Gästnätter i Skaraborg efter nationalitet april 2011

(Hotell, stugbyar, vandrarhem och camping)



VÄSTSVENSKA  
TURISTRÅDET

Land	HSV	utveckling HSV	Camping	utveckling camping
Sverige	34 011	-6%	15 771	61%
Norge	1 400	17%	1 238	55%
Danmark	1 799	-15%	94	42%
Finland	129	-47%	4	300%
Tyskland	590	-33%	98	-3%
Storbritannien	223	45%	35	483%
Nederländerna	311	66%	2	-50%
Frankrike	441	480%	0	-100%
Italien	294	2%	15	-
Spanien	62	2%	i.u	i.u
Polen	48	-57%	3	0%
övriga Europa	210	-77%	120	650%
USA	85	12%	i.u	i.u
Kanada	3	-50%	i.u	i.u
Japan	11	-88%	i.u	i.u
Kina	45	165%	i.u	i.u
övriga världen	1 830	344%	6	-65%

16/06/2011

[www.vastsverige.com](http://www.vastsverige.com)

32

Källa: SCB och Tillväxtverket, bearbetat av HUI Research



# Gästnätter i Skaraborg efter nationalitet jan-apr 2011

(Hotell, stugbyar, vandrarhem och camping)



VÄSTSVENSKA  
TURISTRÅDET

Land	HSV	utveckling HSV	Camping	utveckling camping
Sverige	111 518	3%	30 388	35%
Norge	2 884	12%	1 555	20%
Danmark	3 796	-13%	200	7%
Finland	489	-16%	6	500%
Tyskland	1 980	-27%	164	-57%
Storbritannien	807	37%	131	719%
Nederländerna	730	122%	14	250%
Frankrike	1 068	226%	2	100%
Italien	837	92%	21	950%
Spanien	273	-19%	i.u	i.u
Polen	338	-36%	5	67%
övriga Europa	1 354	-38%	185	285%
USA	494	81%	i.u	i.u
Kanada	16	-27%	i.u	i.u
Japan	176	-13%	i.u	i.u
Kina	94	-14%	i.u	i.u
övriga världen	3 751	167%	6	-70%

16/06/2011

[www.vastsverige.com](http://www.vastsverige.com)

33

Källa: SCB och Tillväxtverket, bearbetat av HUI Research

# Gästnätter april 2011, Skaraborg

Hotell, stugbyar och vandrarhem



VÄSTSVENSKA  
TURISTRÅDET

	Antal hotell, stugbyar, vandrarhem	Gästnätter april 2011, hotell, stugbyar, vandrarhem	Utveckling hotell, stugbyar, vandrarhem	Beläggingsgrad rum, hotell, stugbyar, vandrarhem
Essunga*	1	329	-1%	-
Falköping	14	4 170	-4%	47%
Grästorp*	1	334	-1%	-
Gullspång*	4	328	-2%	-
Götene	5	2 408	-23%	17%
Hjo	5	779	65%	13%
Karlsborg	11	2 146	5%	27%
Lidköping	8	4 148	-9%	47%
Mariestad	10	2 911	28%	31%
Skara	11	6 572	-4%	39%
Skövde	12	13 561	-6%	44%
Tibro*	2	610	-2%	-
Tidaholm*	3	721	-2%	-
Töreboda*	1	538	-2%	-
Vara	6	1 937	-7%	31%
Hela Skaraborg	94	41 492	-4%	36%

\* Skattade värden

16/06/2011

www.vastsverige.com

34

Källa: SCB och Tillväxtverket, bearbetat av HUI Research

# Gästnätter jan-apr 2011, Skaraborg

Hotell, stugbyar och vandrarhem



VÄSTSVENSKA  
TURISTRÅDET

	Antal hotell, stugbyar, vandrarhem	Gästnätter jan-apr 2011, hotell, stugbyar, vandrarhem	Utveckling hotell, stugbyar, vandrarhem	Beläggingsgrad rum, hotell, stugbyar, vandrarhem
Essunga*	1	943	-1%	#VÄRDEFEL!
Falköping	14	13 230	11%	43%
Grästorp*	1	952	-1%	#VÄRDEFEL!
Gullspång*	4	941	-1%	#VÄRDEFEL!
Götene	5	6 801	-7%	14%
Hjo*	5	1 761	85%	9%
Karlsborg	11	7 144	16%	25%
Lidköping	8	13 887	4%	42%
Mariestad	10	9 714	25%	28%
Skara	11	20 069	-2%	36%
Skövde	12	43 898	2%	37%
Tibro*	2	1 744	-1%	#VÄRDEFEL!
Tidaholm*	3	2 058	-1%	#VÄRDEFEL!
Töreboda*	1	538	-2%	#VÄRDEFEL!
Vara	6	6 925	-5%	30%
Hela Skaraborg	94	130 605	4%	31%

\* Skattade värden

16/06/2011

Källa: SCB och Tillväxtverket, bearbetat av HUI Research

[www.vastsverige.com](http://www.vastsverige.com)

35

# Kommentarer till Skaraborg



VÄSTSVENSKA  
TURISTRÅDET

- ▶ I Götene redovisade boendeanläggningarna en kraftig gästnattsminskning för april månad vilket motsvarade 718 gästnätter mindre jämfört med året innan. En minskad rumsbeläggning både under vardagar och helger indikerar att både antalet affärsresenärer och privatresenärer minskat.
- ▶ I Hjo motsvarade den mycket kraftiga gästnattsökningen under april månad 307 övernattningar mer än året innan. För perioden januari-april motsvarade gästnattsökningen 811 övernattningar mer än året innan. Trots fler gästnätter redovisade boendeanläggningarna en mycket låg rumsbeläggning på 13% i april månad och 9% för perioden januari-april.
- ▶ I Karlsborg var det en ny boendeanläggning som höll öppet under perioden vilket förklarar gästnattökningen både under april månad och ackumulerat för året. Både svenska och utländska gästnätter hade ökat.