



VÄSTSVENSKA
TURISTRÅDET

Gästnattsrapport december 2011 Kvartal 4, 2011



Kommunstatistik



VÄSTSVENSKA
TURISTRÅDET

Från och med januari 2005 redovisas gästnattsstatistik för hotell, stugbyar och vandrarhem för samtliga kommuner i Västsverige genom en skattning av inkvarteringsstatistiken för kommuner med färre än fem anläggningar. Skattningarna är baserade på ett antal parametrar och antaganden och siffrorna bör hanteras med försiktighet. De kommuner som är skattade i kommunredovisningen är rödmarkerade. För ett fåtal kommuner som för året har fler än fem anläggningar men som tidigare år haft färre än fem anläggningar har den procentuella utvecklingen skattats fram och de stora skillnader som uppstår beror på skattningen.

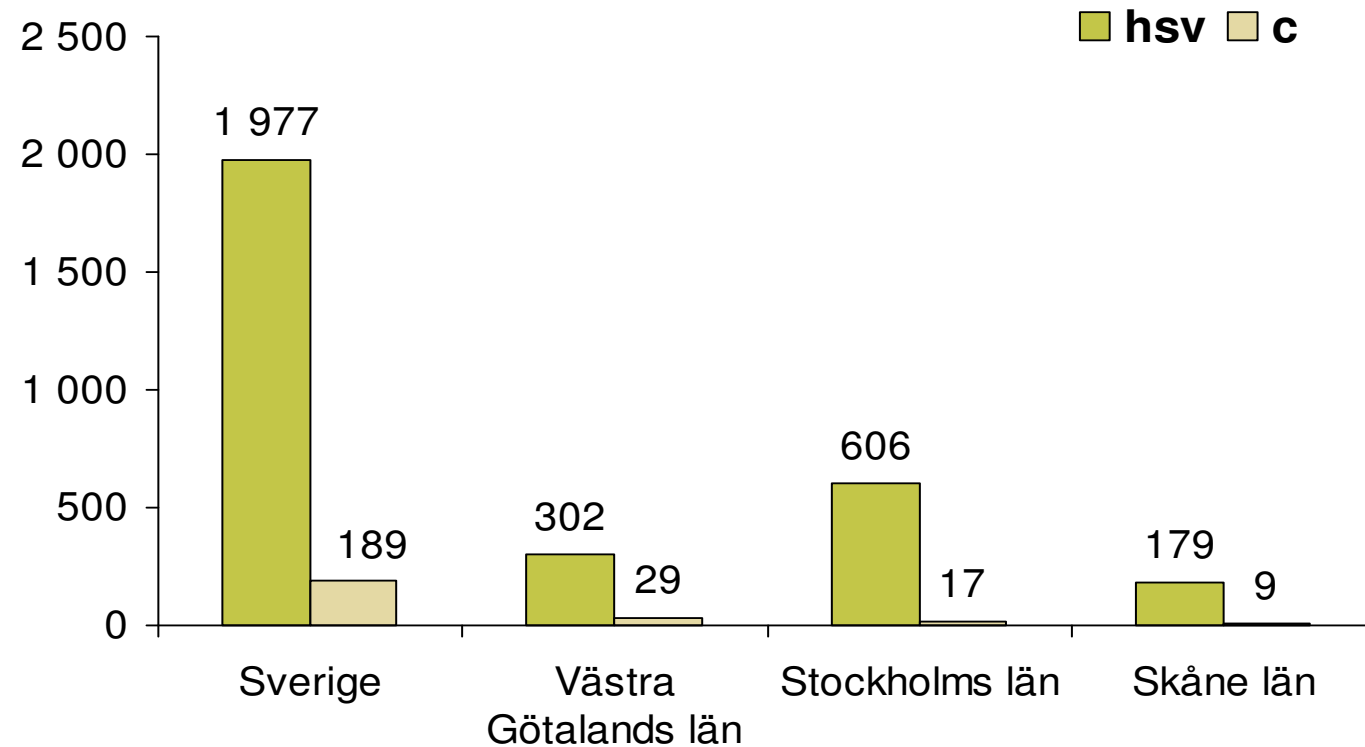
Bollebygd, Färgelanda och Töreboda hade inga öppna boendeanläggningar i december 2011.

Gästnätter december 2011, län



VÄSTSVENSKA
TURISTRÅDET

Hotell, stugbyar, vandrarhem och camping (tusen)



Källa: SCB och Tillväxtverket, bearbetat av HUI Research.

17/02/2012

www.vastsverige.com

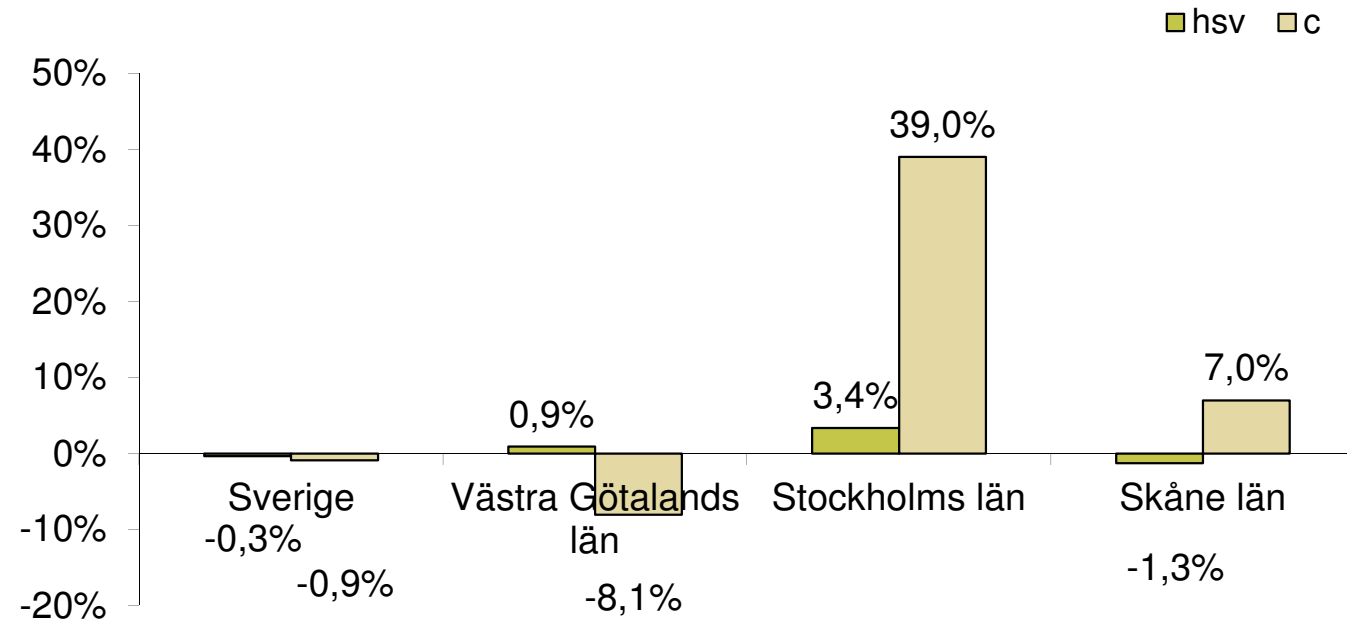
3

Gästnattsutveckling december 2011, län

Jfr. med samma period föregående år.
Hotell, stugbyar, vandrarhem och camping



VÄSTSVENSKA
TURISTRÅDET



Källa: SCB och Tillväxtverket, bearbetat av HUI Research

17/02/2012

www.vastsverige.com

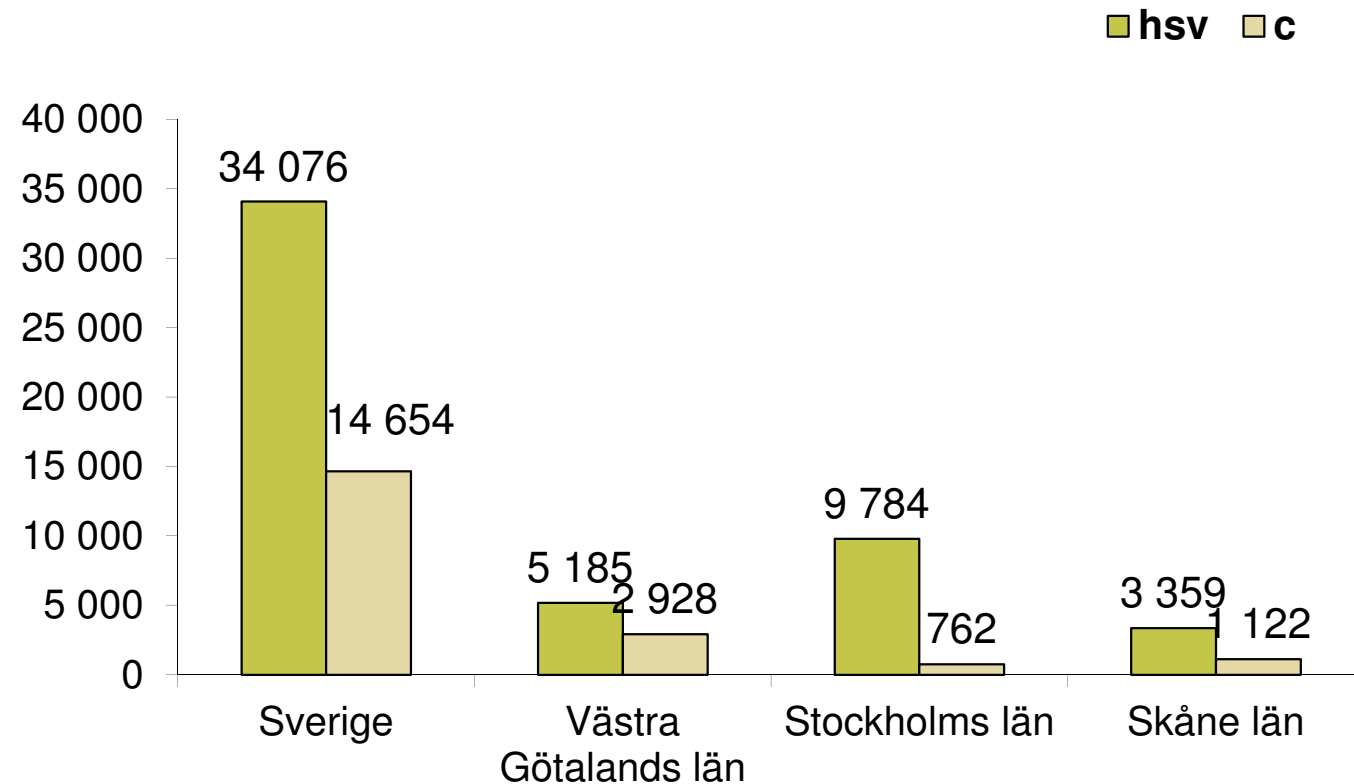
4

Gästnätter jan-dec 2011, län

Hotell, stugbyar, vandrarhem och camping (tusen)



VÄSTSVENSKA
TURISTRÅDET



Källa: SCB och Tillväxtverket, bearbetat av HUI Research.

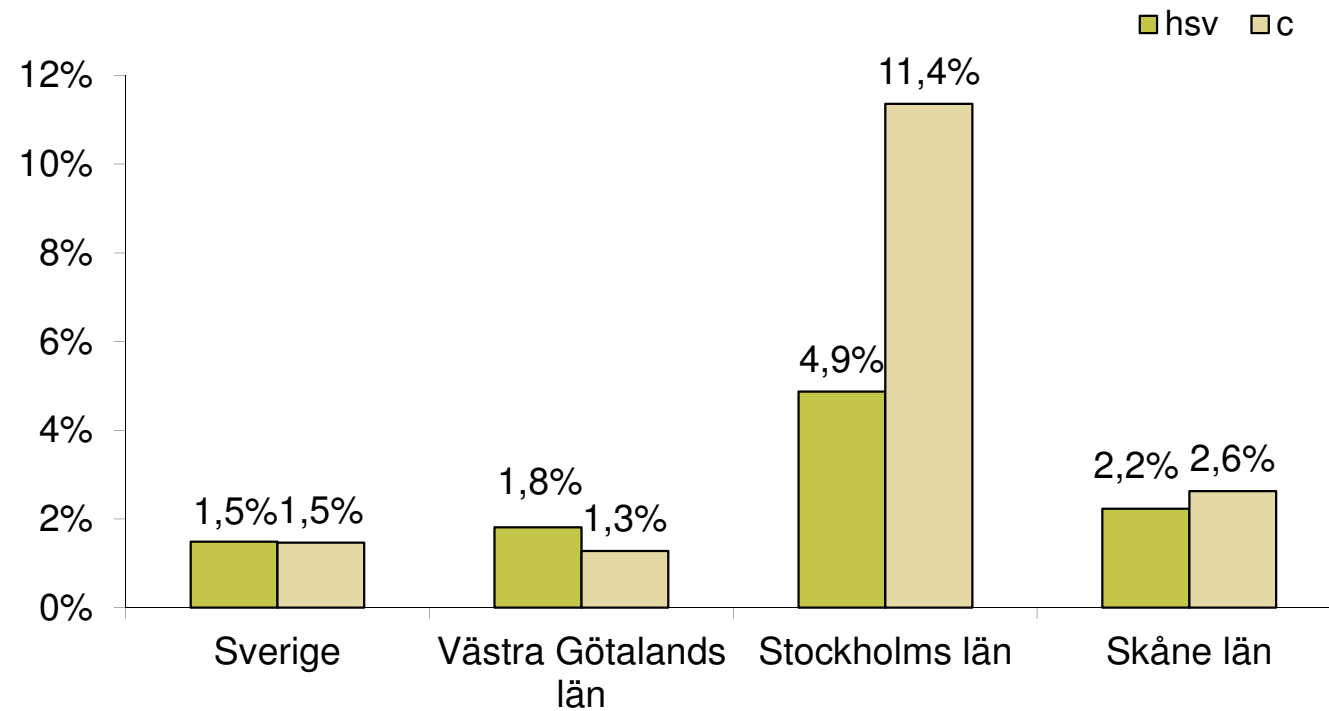
Gästnattsutveckling jan-dec 2011, län

Jfr. med samma period föregående år.

Hotell, stugbyar, vandrarhem och camping



VÄSTSVENSKA
TURISTRÅDET



Källa: SCB och Tillväxtverket, bearbetat av HUI Research

17/02/2012

www.vastsverige.com

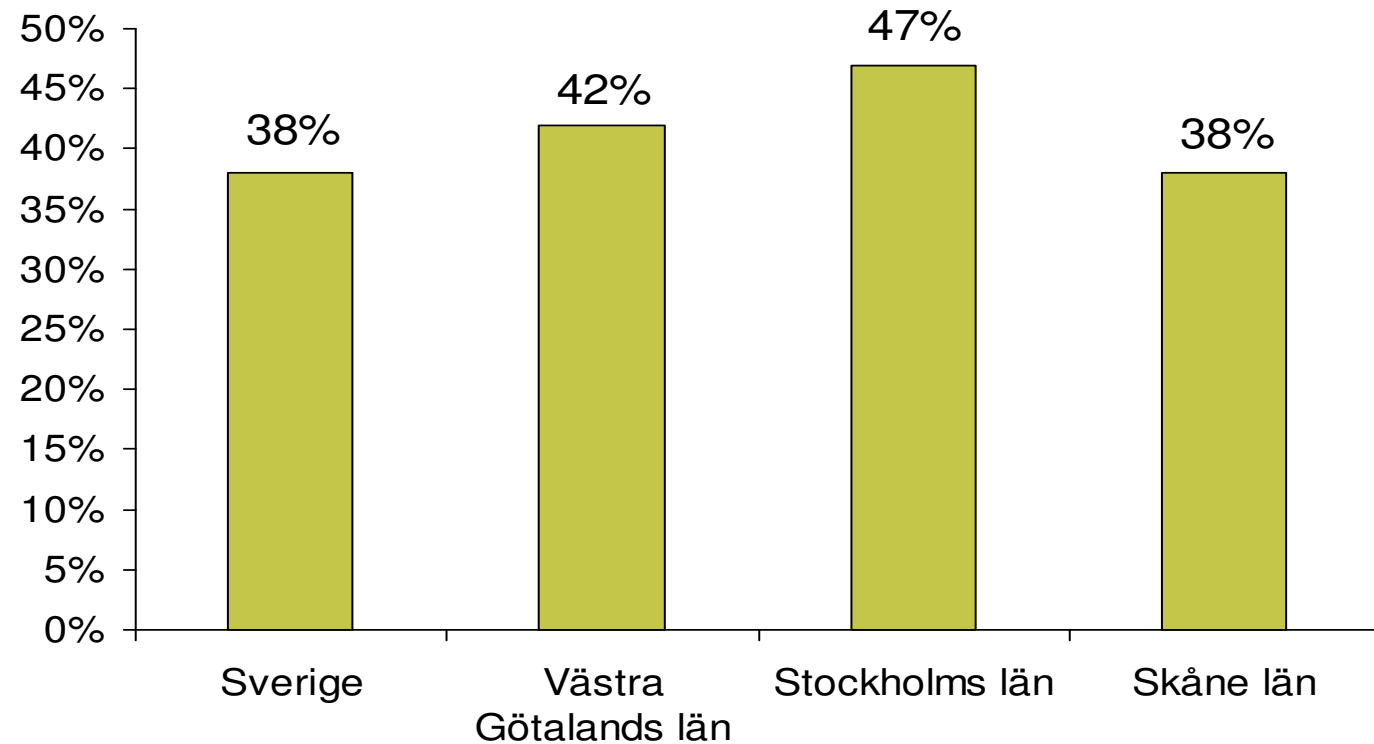
6

Beläggningsgrad, rum december 2011, län

Hotell, stugbyar och vandrarhem



VÄSTSVENSKA
TURISTRÅDET



Källa: SCB och Tillväxtverket, bearbetat av HUI Research.

17/02/2012

www.vastsverige.com

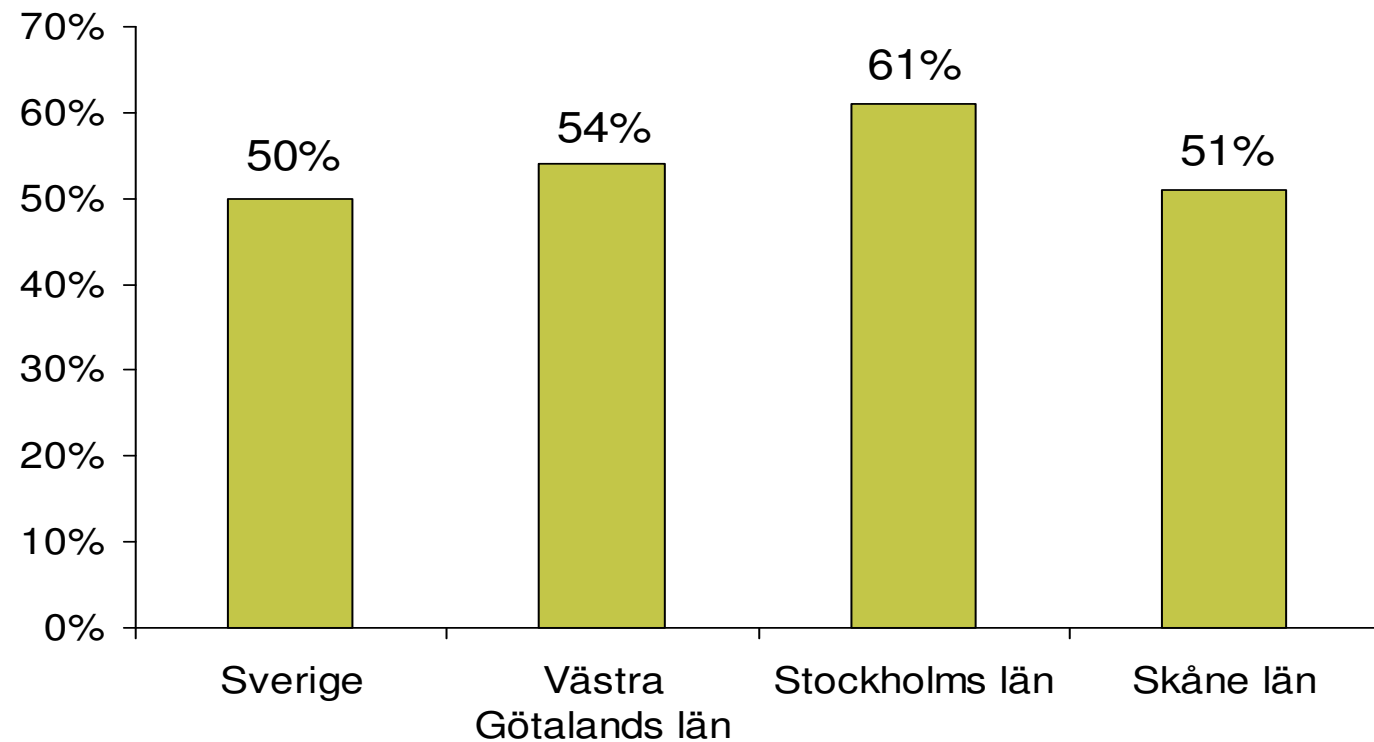
7

Beläggningsgrad, rum jan-dec 2011, län

Hotell, stugbyar och vandrarhem



VÄSTSVENSKA
TURISTRÅDET



Källa: SCB och Tillväxtverket, bearbetat av HUI Research.

17/02/2012

www.vastsverige.com

8

Gästnätter i VG efter nationalitet december 2011

(Hotell, stugbyar, vandrarhem och camping)



VÄSTSVENSKA
TURISTRÅDET

Land	HSV	Utveckling HSV	Camping	Utveckling camping
Sverige	232 263	0%	22 113	-4%
Norge	19 817	-9%	6 451	-19%
Danmark	4 863	-9%	49	-46%
Finland	988	-20%	3	-
Tyskland	5 376	-17%	104	-75%
Storbritannien	4 204	-13%	0	-100%
Nederländerna	1 410	-23%	9	-57%
Frankrike	2 379	16%	10	100%
Italien	1 602	-13%	4	-
Spanien	780	-24%	i.u	i.u
Polen	1 291	7%	0	-100%
övriga Europa	4 861	2%	169	550%
USA	2 577	6%	i.u	i.u
Kanada	115	-30%	i.u	i.u
Japan	390	-12%	i.u	i.u
Kina	1 288	40%	i.u	i.u
övriga världen	17 867	84%	54	260%

17/02/2012

www.vastsverige.com

9

Källa: SCB och Tillväxtverket, bearbetat av HUI Research

Gästnätter i VG efter nationalitet jan-dec 2011

(Hotell, stugbyar, vandrarhem och camping)



VÄSTSVENSKA
TURISTRÅDET

Land	HSV	Utveckling HSV	Camping	Utveckling camping
Sverige	3 861 644	3%	2 043 470	0%
Norge	387 090	-10%	624 430	7%
Danmark	105 199	-8%	42 268	-12%
Finland	25 315	-20%	3 647	-16%
Tyskland	130 656	-10%	127 861	10%
Storbritannien	89 384	-3%	7 872	17%
Nederländerna	38 074	-6%	39 698	-13%
Frankrike	38 795	7%	5 097	-11%
Italien	28 506	-11%	2 216	14%
Spanien	14 745	-34%	i.u	i.u
Polen	19 769	12%	3 081	46%
övriga Europa	99 662	-11%	25 482	13%
USA	55 247	-9%	i.u	i.u
Kanada	4 733	-34%	i.u	i.u
Japan	8 688	-28%	i.u	i.u
Kina	26 915	44%	i.u	i.u
övriga världen	250 320	42%	2 793	-15%

17/02/2012

www.vastsverige.com

10

Källa: SCB och Tillväxtverket, bearbetat av HUI Research

Kvartal 4, 2011



För varje kvartal redovisas statistikvariablerna; gästnätter, nationalitetsfördelning och beläggningsgrad (rum).

På följande bilder redovisas 4:e kvartalet 2011.

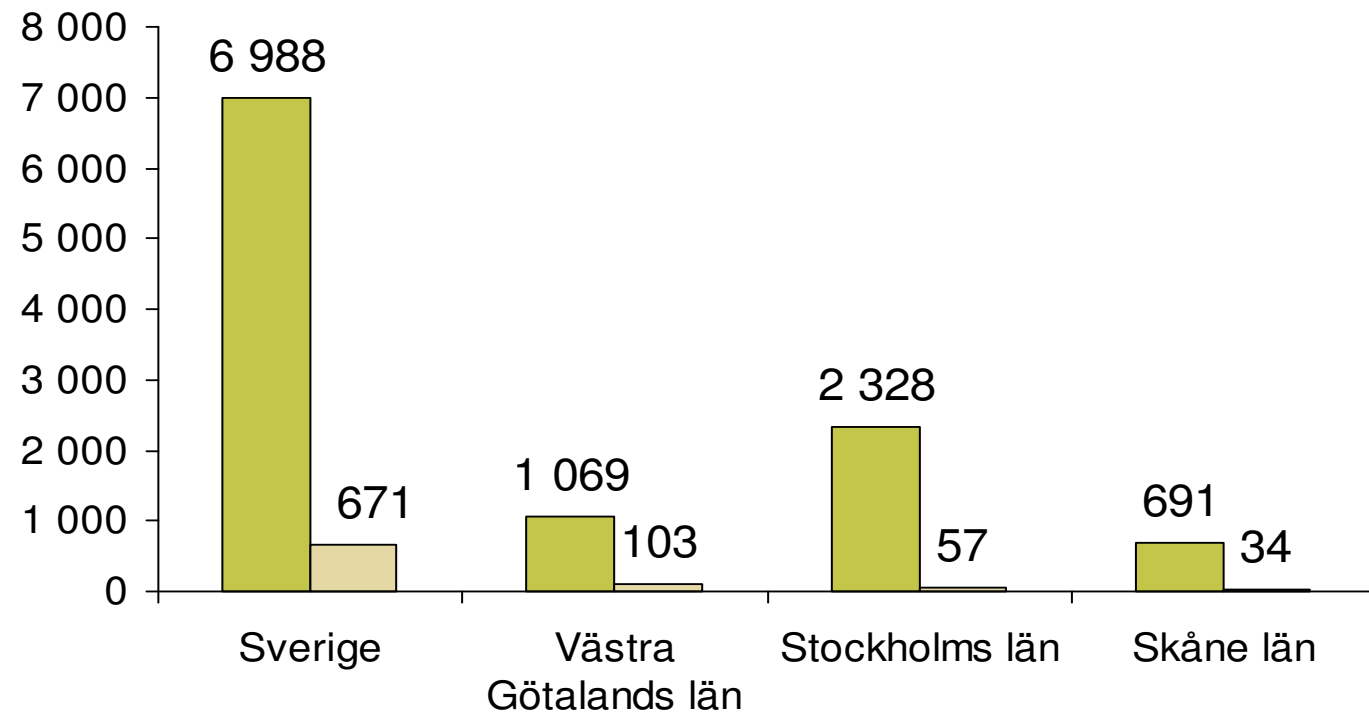
Gästnätter okt-dec 2011, län

Hotell, stugbyar, vandrarhem och camping (tusen)



VÄSTSVENSKA
TURISTRÅDET

■ HSV ■ C



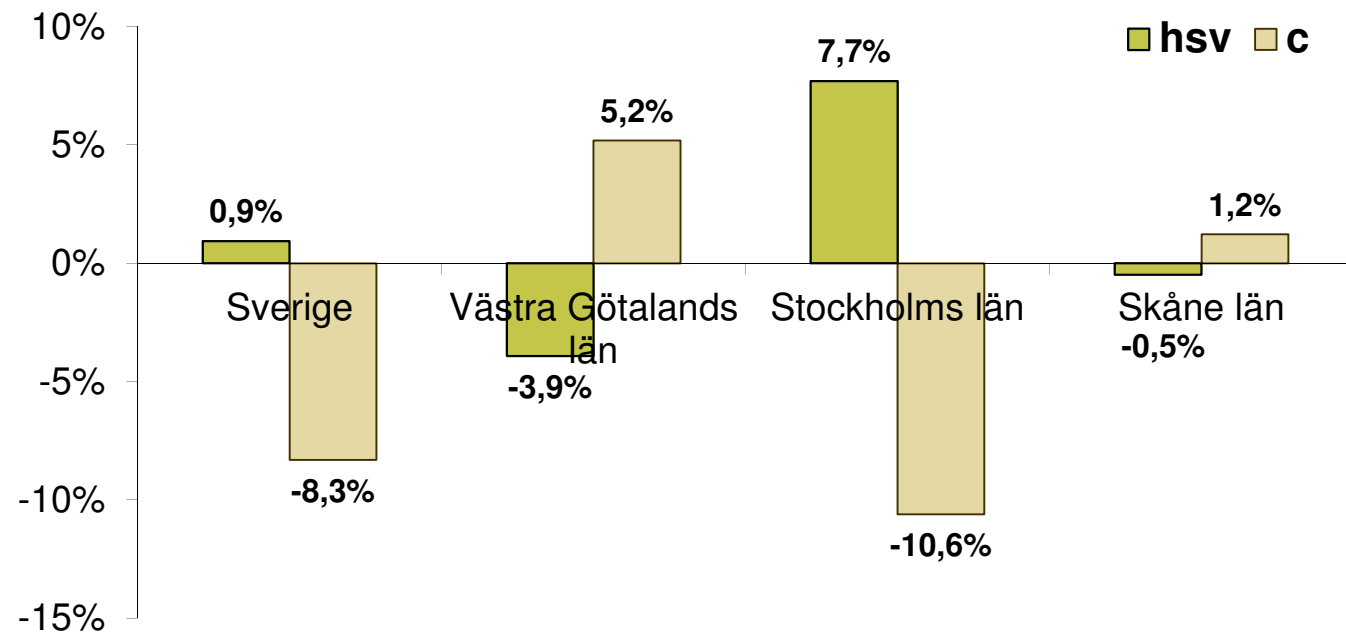
Källa: SCB och Tillväxtverket, bearbetat av HUI Research.

Gästnattsutveckling okt-dec 2011, län

Jfr. med samma period föregående år.
Hotell, stugbyar, vandrarhem och camping



VÄSTSVENSKA
TURISTRÅDET



Källa: SCB och Tillväxtverket, bearbetat av HUI Research.

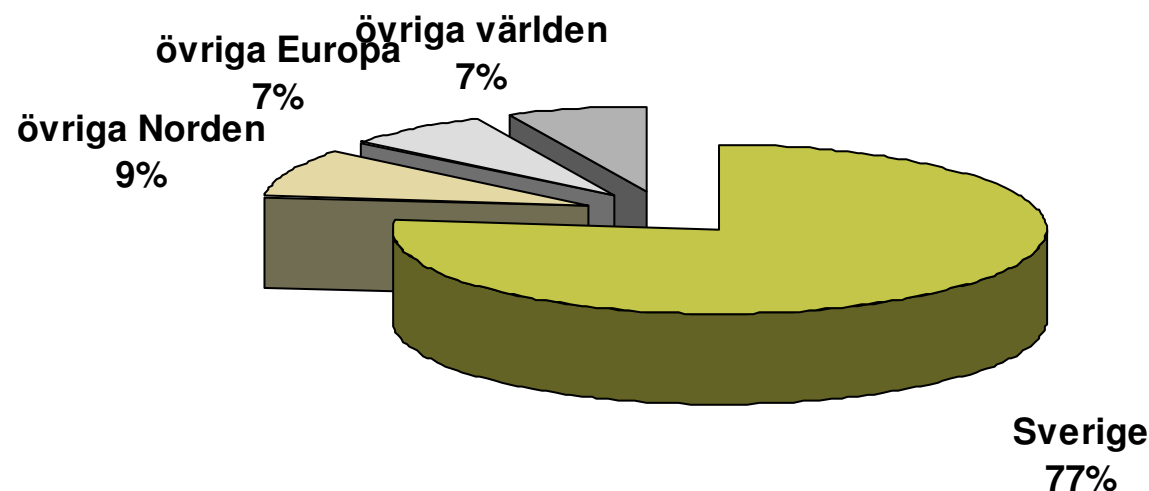
Gästnätter efter nationalitet,

Västra Götalands län, 4:e kvartalet 2011

(hotell, stugbyar och vandrarhem)



VÄSTSVENSKA
TURISTRÅDET

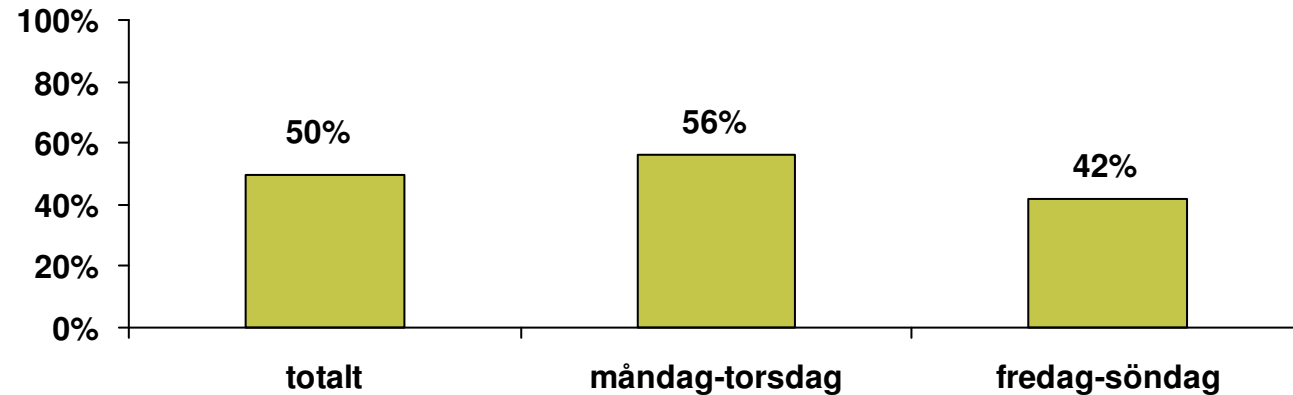


Källa: SCB och Tillväxtverket, bearbetat av HUI Research.

- De utländska besökarna stod för 23% av gästnätterna på hotell, stugbyar och vandrarhem i Västra Götalands län under sista kvartalet 2011. Detta var samma andel som noterades fjärde kvartalet 2010.

Beläggingsgrad rum,

Västra Götalands län, 4:e kvartalet 2011
(hotell, stugbyar och vandrarhem)



Källa: SCB och Tillväxtverket, bearbetat av HUI Research.

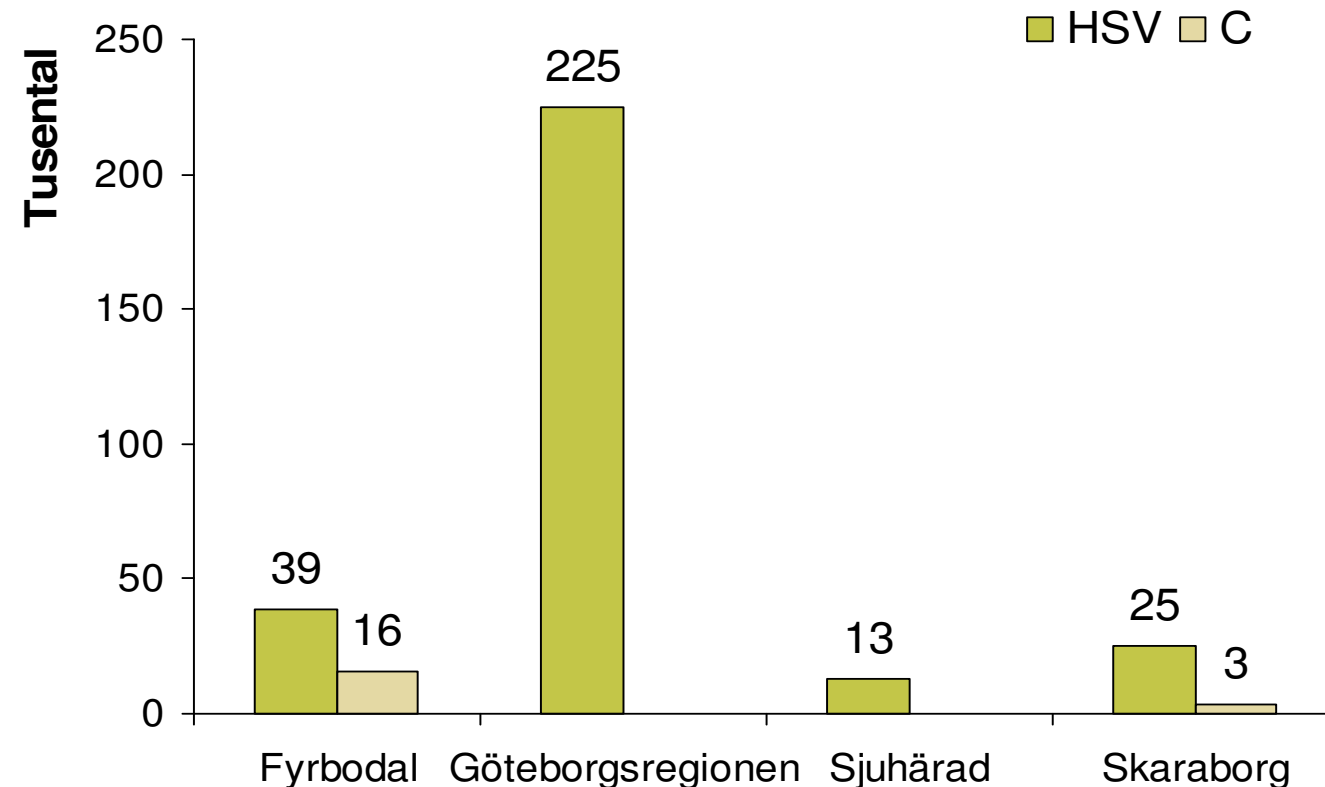
- Den genomsnittliga rumsbeläggningen på hotell, stugby och vandrarhem under fjärde kvartalet 2011 uppgick till 50%. Detta var 3 procentenheter lägre än under fjärde kvartalet 2010 då länet noterade en genomsnittlig beläggingsgrad på 53%.

Gästnätter december 2011, områden i VG



VÄSTSVENSKA
TURISTRÅDET

Hotell, stugbyar, vandrarhem och camping (tusen)



Källa: SCB och Tillväxtverket, bearbetat av HUI Research.

Göteborgsregionen och Sjuhärad saknar tillräckligt många öppna anläggningar för att redovisa campingstatistik.

17/02/2012

www.vastsverige.com

16

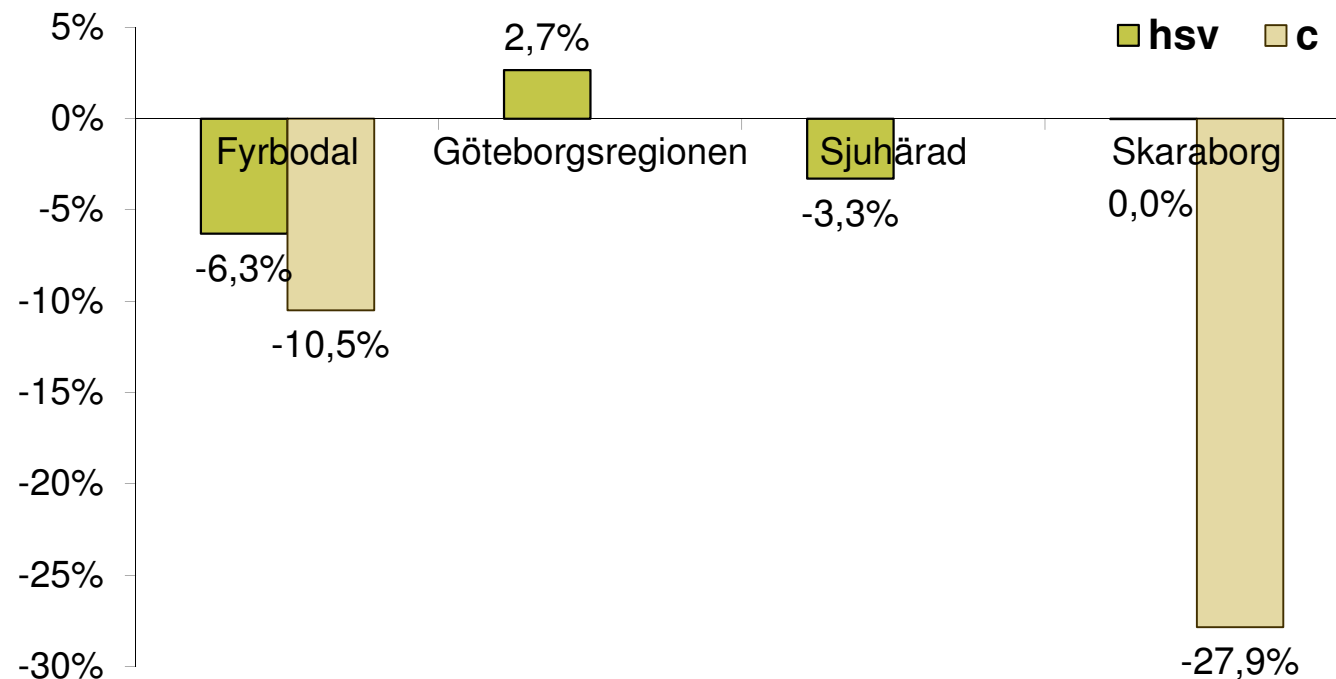
Gästnattsutveckling december 2011, områden i VG



VÄSTSVENSKA
TURISTRÅDET

Jfr. med samma period föregående år.

Hotell, stugbyar, vandrarhem och camping



Källa: SCB och Tillväxtverket, bearbetat av HUI Research.

Göteborgsregionen och Sjuhärad saknar tillräckligt många öppna anläggningar för att redovisa utvecklingen för camping.

17/02/2012

www.vastsverige.com

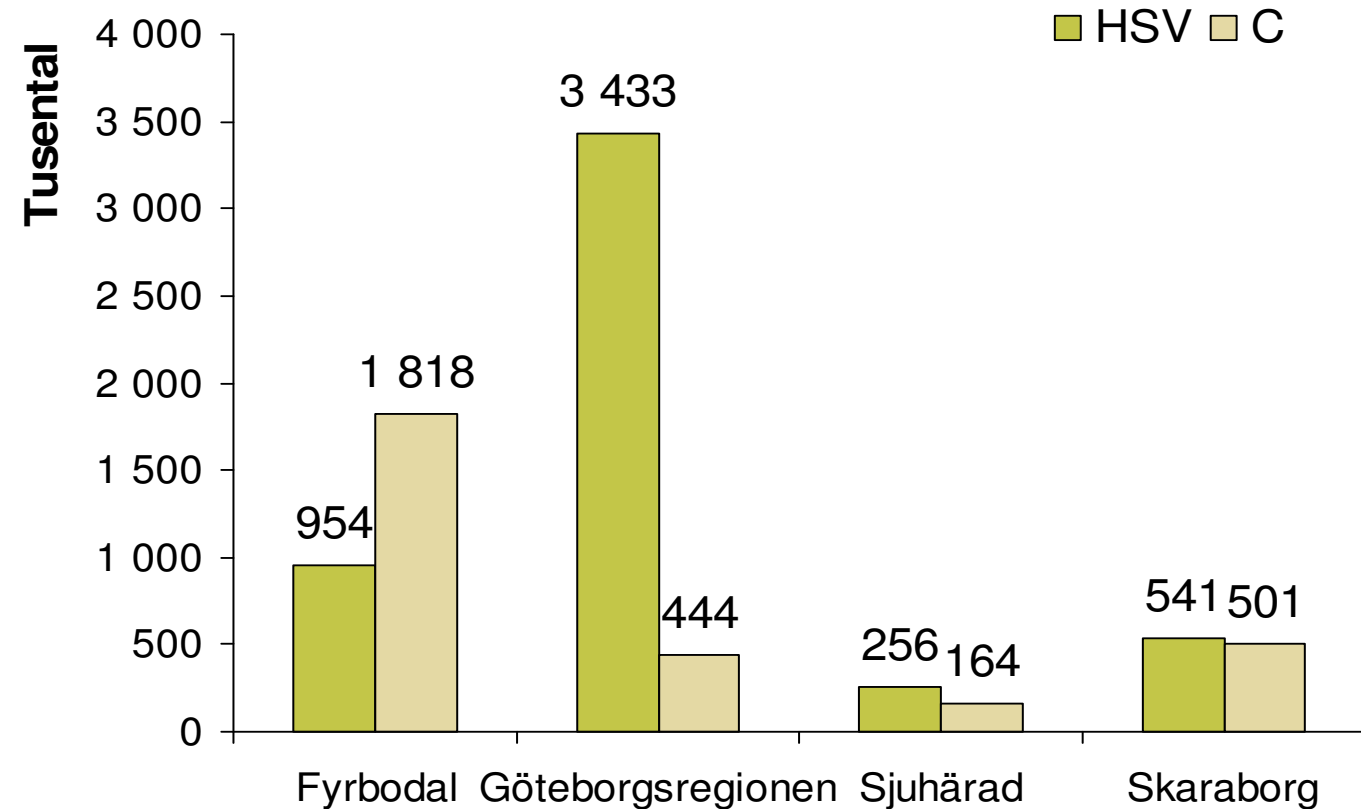
17

Gästnätter jan-dec 2011, områden i VG

Hotell, stugbyar, vandrarhem och camping (tusen)



VÄSTSVENSKA
TURISTRÅDET



Källa: SCB och Tillväxtverket, bearbetat av HUI Research.

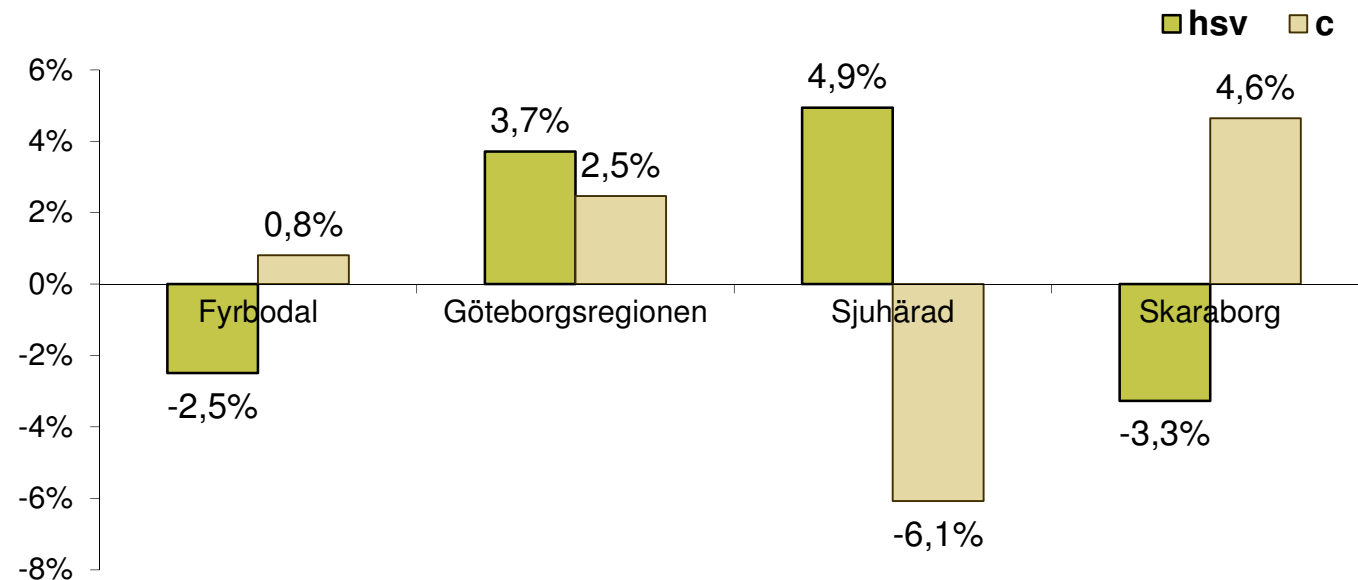
Gästnattsutveckling jan-dec 2011, områden i VG

Jfr. med samma period föregående år.

Hotell, stugbyar, vandrarhem och camping



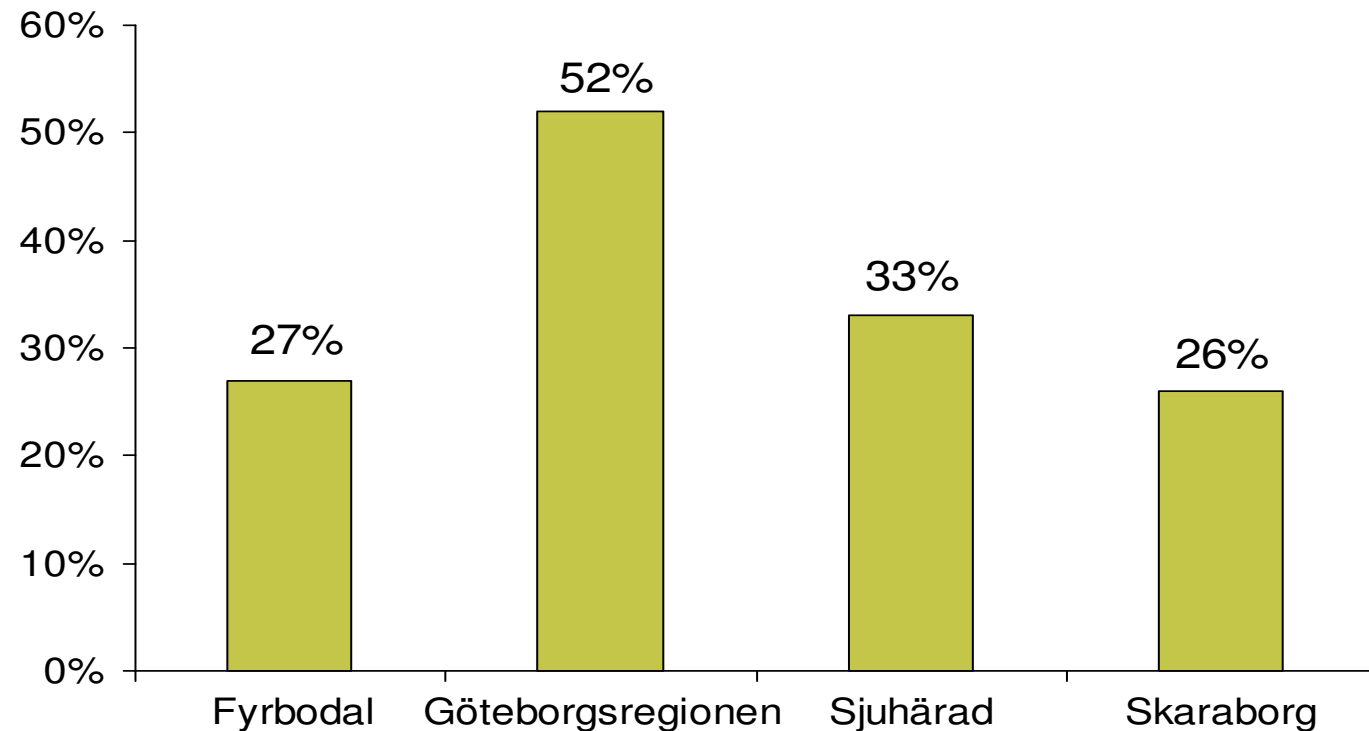
VÄSTSVENSKA
TURISTRÅDET



Källa: SCB och Tillväxtverket, bearbetat av HUI Research.

Beläggningsgrad rum, december 2011, områden i VG

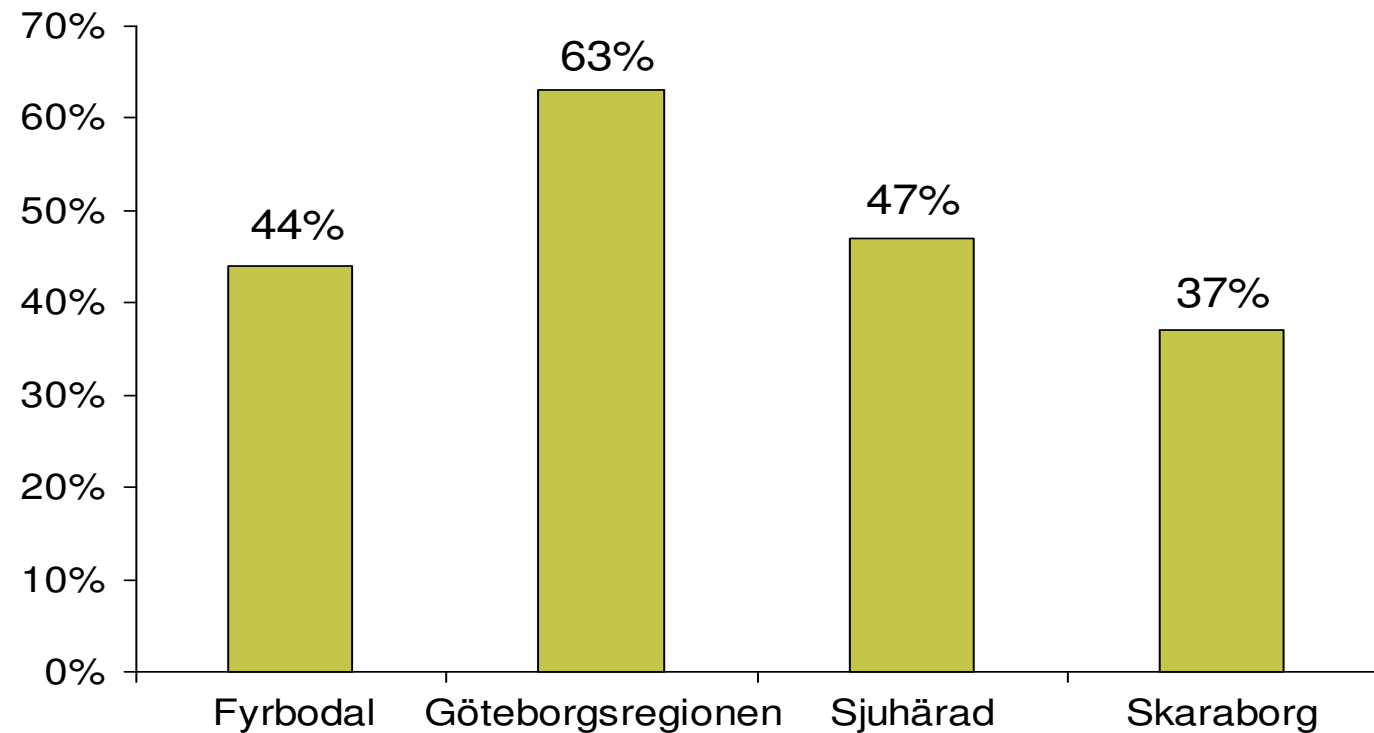
Hotell, stugbyar och vandrarhem



Källa: SCB och Tillväxtverket, bearbetat av HUI Research.

Beläggningsgrad rum, jan-dec 2011, områden i VG

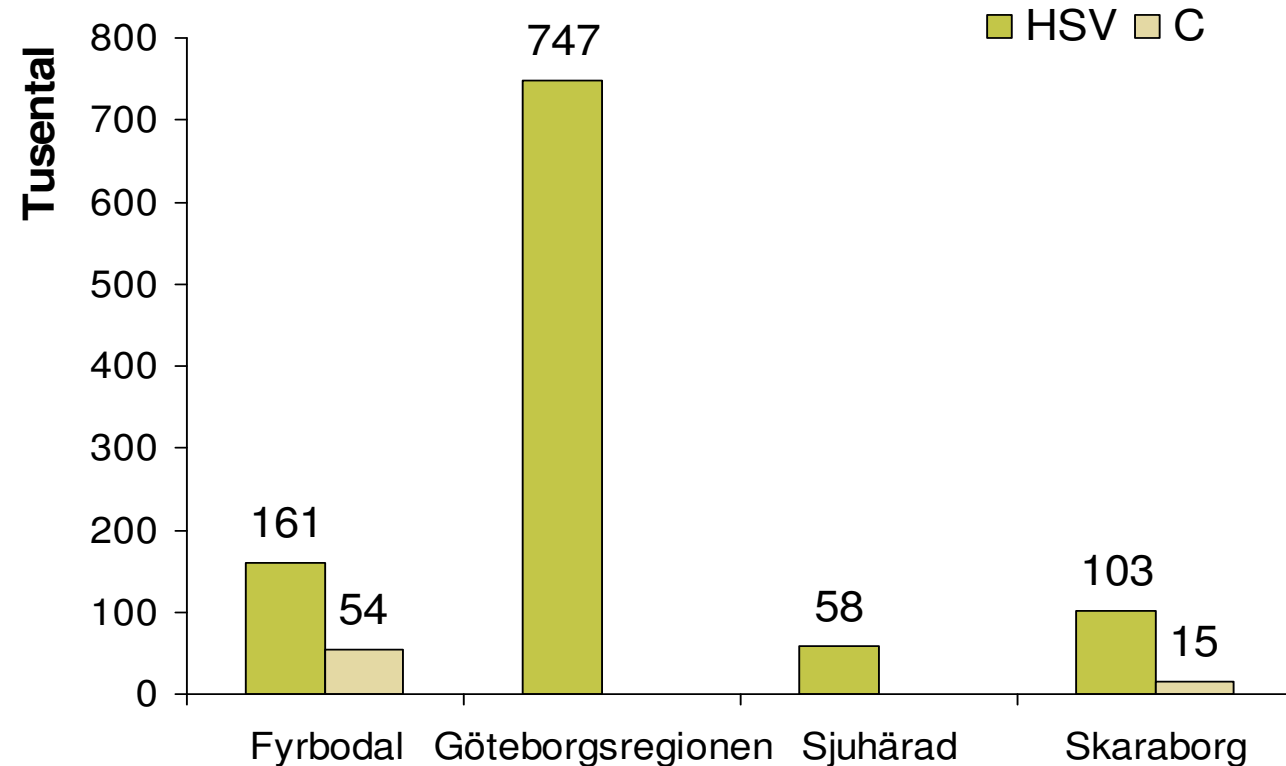
Hotell, stugbyar och vandrarhem



Källa: SCB och Tillväxtverket, bearbetat av HUI Research.

Gästnätter okt-dec 2011, områden i VG

Hotell, stugbyar, vandrarhem och camping



Källa: SCB och Tillväxtverket, bearbetat av HUI Research.

Göteborgsregionen och Sjuhärad saknar tillräckligt många öppna anläggningar för att redovisa campingstatistik.

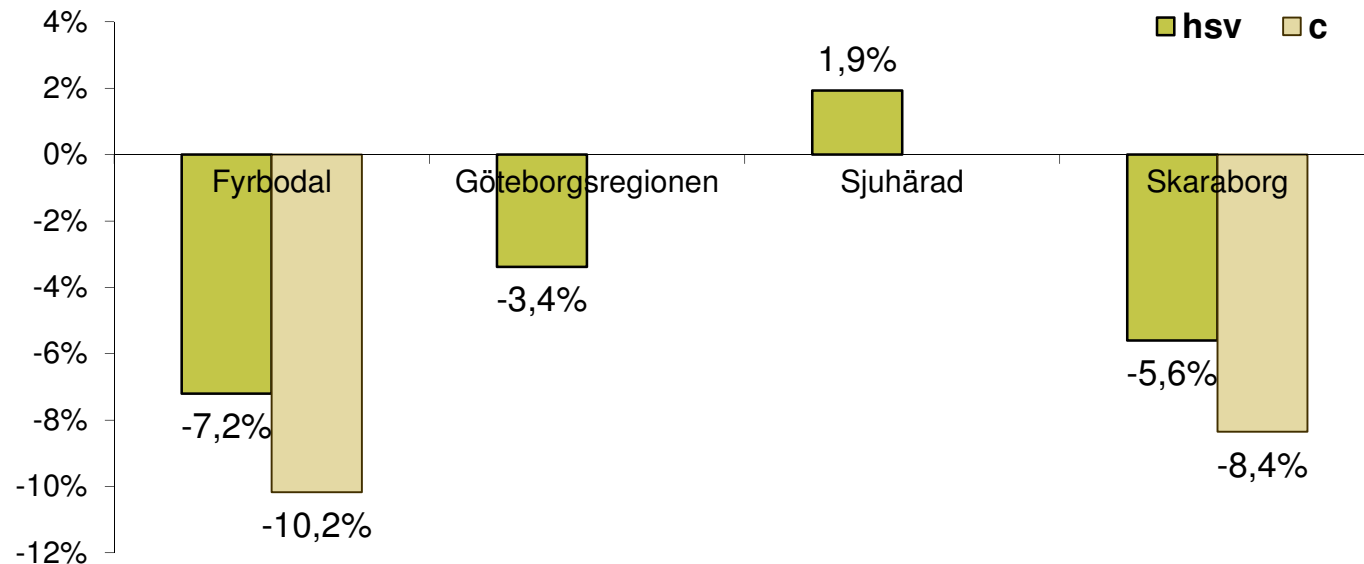
17/02/2012

www.vastsverige.com

22

Gästnattsutveckling okt-dec 2011, områden i VG

Jfr. med samma period föregående år.
Hotell, stugbyar och vandrarhem

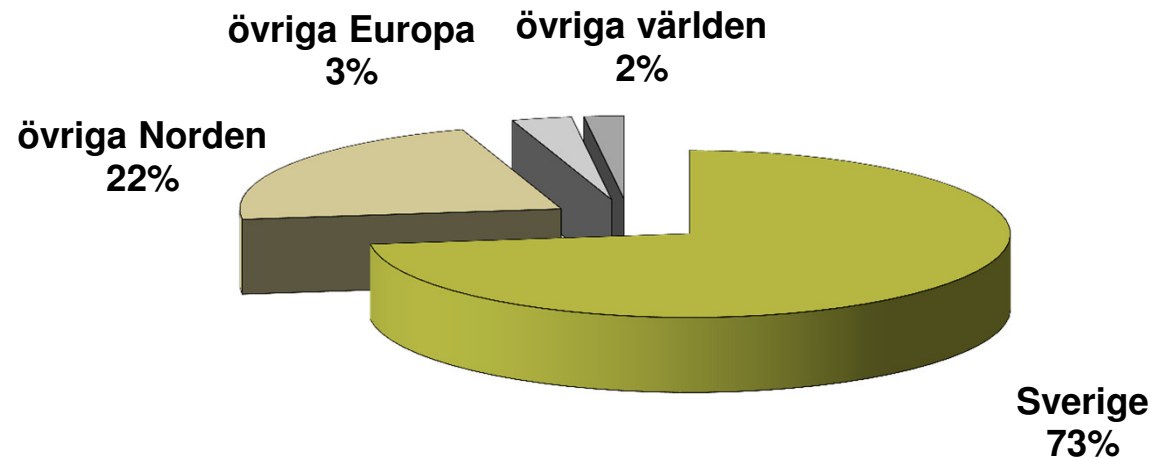


Källa: SCB och Tillväxtverket, bearbetat av HUI Research.

Göteborgsregionen och Sjuhärad saknar tillräckligt många öppna anläggningar för att redovisa utvecklingen för camping.

Fyrbodal 4:e kvartalet 2011

Gästnätter efter nationalitet
(Hotell, stugbyar och vandrarhem)

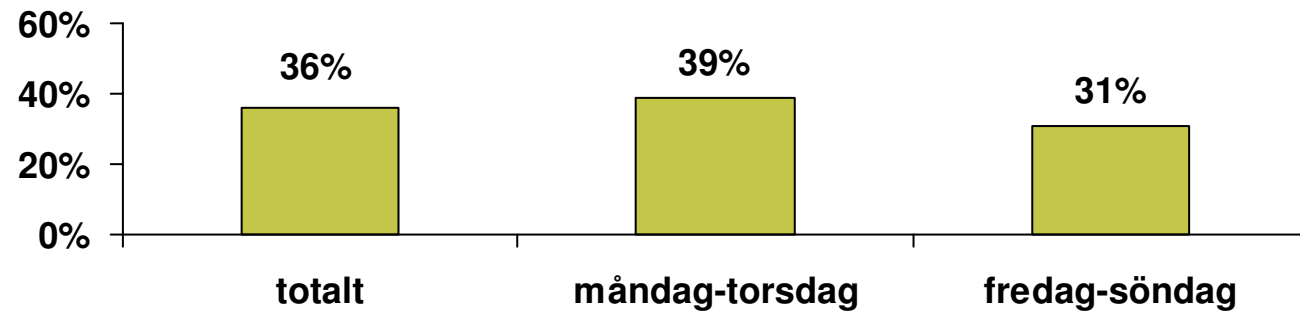


Källa: SCB och Tillväxtverket, bearbetat av HUI Research.

- Fyrbodal är det område i länet som redovisar den högsta exportandelen (andelen utländska gästnätter) under fjärde kvartalet 2011 med 27%. Detta kan jämföras med länssnittet på 23%. De nordiska gästerna står för majoriteten av de utländska gästnätterna med en andel om 22% av den totala gästnattsvolymen.
- Jämfört med 2010 har exportandelen minskat med en procentenhet.

Fyrbodal 4:e kvartalet 2011

Beläggingsgrad rum
(Hotell, stugbyar och vandrarhem)



Källa: SCB och Tillväxtverket, bearbetat av HUI Research.

- Den genomsnittliga beläggingsgraden uppgick under fjärde kvartalet 2011 till 36% i Fyrbodal, vilket var betydligt lägre än länssnittet på 50%.
- Jämfört med fjärde kvartalet 2010 har beläggingsgraden minskat med två procentenheter.

Gästnätter i Fyrbodal efter nationalitet december 2011

(Hotell, stugbyar, vandrarhem och camping)



VÄSTSVENSKA
TURISTRÅDET

Land	HSV	utveckling HSV	Camping	utveckling camping
Sverige	29 433	-1%	9 964	1%
Norge	6 462	-17%	5 667	-24%
Danmark	447	-45%	10	-78%
Finland	95	13%	0	-
Tyskland	412	-30%	57	-79%
Storbritannien	198	-52%	0	-100%
Nederländerna	75	-22%	0	-100%
Frankrike	100	-1%	0	-
Italien	115	8%	0	-
Spanien	63	24%	i.u	i.u
Polen	64	-85%	0	-100%
övriga Europa	237	7%	75	369%
USA	112	-41%	i.u	i.u
Kanada	3	-63%	i.u	i.u
Japan	11	-74%	i.u	i.u
Kina	51	-39%	i.u	i.u
övriga världen	713	109%	9	-

17/02/2012

www.vastsverige.com

26

Källa: SCB och Tillväxtverket, bearbetat av HUI Research

Gästnätter i Fyrbodal efter nationalitet jan-dec 2011

(Hotell, stugbyar, vandrarhem och camping)



VÄSTSVENSKA
TURISTRÅDET

Land	HSV	utveckling HSV	Camping	utveckling camping
Sverige	685 890	0%	1 140 538	-2%
Norge	177 729	-8%	528 937	7%
Danmark	22 778	-12%	25 036	-14%
Finland	2 808	-30%	1 509	-20%
Tyskland	19 176	-15%	76 658	9%
Storbritannien	6 926	-2%	3 699	42%
Nederländerna	3 766	-24%	22 407	-13%
Frankrike	3 117	12%	2 739	-18%
Italien	2 583	-8%	816	-13%
Spanien	1 043	-7%	i.u	i.u
Polen	4 090	23%	875	-1%
övriga Europa	7 490	-21%	13 047	13%
USA	3 261	-6%	i.u	i.u
Kanada	379	19%	i.u	i.u
Japan	426	-26%	i.u	i.u
Kina	1 954	2%	i.u	i.u
övriga världen	10 674	-4%	1 865	-17%

17/02/2012

www.vastsverige.com

27

Källa: SCB och Tillväxtverket, bearbetat av HUI Research

Gästnätter december 2011, Fyrbodal

Hotell, stugbyar och vandrarhem



VÄSTSVENSKA
TURISTRÅDET

	Antal hotell, stugby, vandrarhem	Gästnätter december 2011, hotell, stugby, vandrarhem	Utveckling hotell, stugby, vandrarhem	Beläggningsgrad rum, hotell, stugby, vandrarhem
Bengtsfors*	3	831	-9%	i.u
Dals-Ed*	3	398	-9%	i.u
Lysekil	11	4 852	-28%	26%
Mellerud*	4	777	-9%	i.u
Munkedal*	2	828	-9%	i.u
Orust	10	1 603	-4%	15%
Sotenäs	5	1 766	-13%	26%
Strömstad	6	6 638	-11%	31%
Tanum	14	4 414	21%	26%
Trollhättan	9	4 844	-13%	34%
Uddevalla	12	6 238	18%	29%
Vänersborg	8	4 381	-4%	22%
Åmål*	4	1 021	-9%	i.u
Hela Fyrbodal	91	38 591	-6%	27%

* Skattade värden

17/02/2012

www.vastsverige.com

28

Källa: SCB och Tillväxtverket, bearbetat av HUI Research.

Gästnätter jan-dec 2011, Fyrbodal

Hotell, stugby och vandrarhem



VÄSTSVENSKA
TURISTRÅDET

	Antal hotell, stugby, vandrarhem	Gästnätter jan-dec 2011, hotell, stugby, vandrarhem	Utveckling hotell, stugby, vandrarhem	Belägningsgrad rum, hotell, stugby, vandrarhem
Bengtsfors	7	16 397	14%	30%
Dals-Ed*	3	14 635	-6%	i.u
Färgelanda*	1	7 166	-6%	i.u
Lysekil	12	103 173	-9%	42%
Mellerud	5	18 723	15%	27%
Munkedal*	5	12 624	-8%	30%
Orust	13	56 335	-8%	29%
Sotenäs	9	58 421	-6%	44%
Strömstad	10	189 716	-2%	57%
Tanum	24	119 669	-2%	42%
Trollhättan	9	99 909	-9%	54%
Uddevalla	19	153 245	1%	40%
Vänersborg	9	84 972	12%	42%
Åmål	6	19 105	-9%	40%
Hela Fyrbodal	132	954 090	-2%	44%

17/02/2012

* Skattade värden

Källa: SCB och Tillväxtverket, bearbetat av HUI Research.

www.vastsverige.com

29

Kommentarer till Fyrbodal

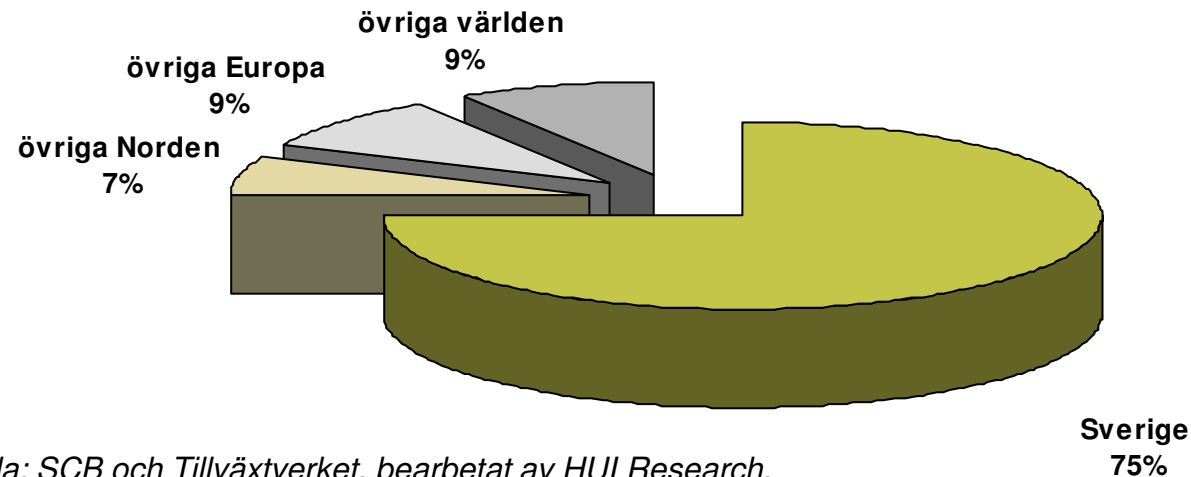


VÄSTSVENSKA
TURISTRÅDET

- ▶ Antalet övernattningar på hotell, stugby och vandrarhem i Fyrbodal uppgick till 38 591 i december 2011. Detta var 6% färre gästnätter än i december 2010 och en sämre utveckling än länssnittet på +1%.
- ▶ Sett till hela året (januari-december) har antalet övernattningar i Fyrbodal minskat med 2% till 954 090. Även detta är en sämre utvecklingen än i länet som helhet då antalet övernattningar på hotell, stugby och vandrarhem i Västra Götaland ökat med 2% jämfört med 2010.
- ▶ I Tanum ökade antalet övernattningar på hotell, stugby och vandrarhem i december med 21%. Det är de svenska besökarna som bidragit till ökningen mest då de gjort 819 fler övernattningar än i december 2010.
- ▶ I Lysekil noterades en kraftig minskning av antalet övernattningar i december månad (-28%). Totalt rör det sig om 1 864 färre gästnätter än i december 2010. Det är framförallt de svenska övernattningarna som minskat från föregående år (-1 728 gästnätter).
- ▶ På Orust var det en anläggning mindre som höll öppet under december jämfört med föregående år. Detta kan ha bidragit till gästnattstappet på 4%, som motsvarar 73 färre övernattningar. Orust redovisade även den lägsta genomsnittliga rumsbeläggningen i Fyrbodal med 15%.

Göteborgsregionen 4:e kvartalet 2011

Gästnätter efter nationalitet
(Hotell, stugbyar och vandrarhem)

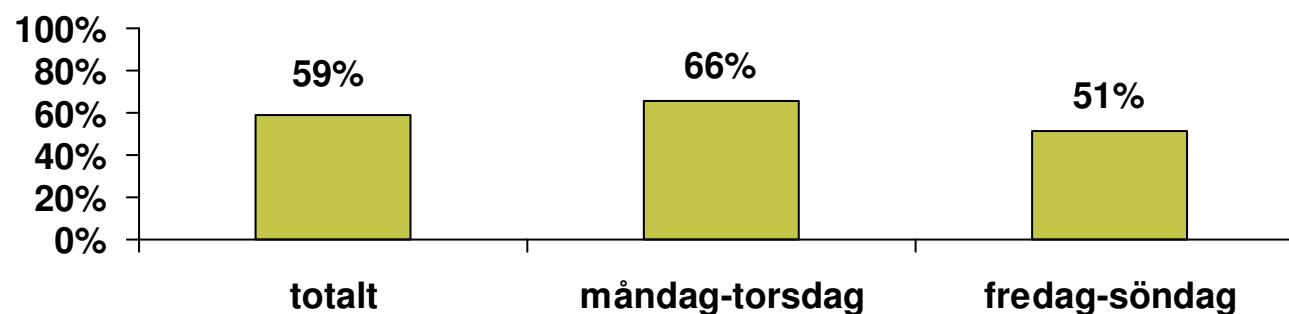


Källa: SCB och Tillväxtverket, bearbetat av HUI Research.

- En fjärdedel av alla gästnätter i Göteborgsregionen under fjärde kvartalet 2011 genererades av utländska besökare. Detta var i nivå med både 2010 och 2009 års noteringar för samma period.
- Andelen gästnätter av besökare från övriga världen fortsätter att öka och står nu för 9% av den totala gästnattsvolymen. Detta kan jämföras med 7% under fjärde kvartalet 2010.

Göteborgsregionen 4:e kvartalet 2011

Beläggingsgrad rum
(Hotell, stugbyar och vandrarhem)



Källa: SCB och Tillväxtverket, bearbetat av HUI Research.

- Den genomsnittliga rumsbeläggningen uppgick till 59% för hotellen, stugbyarna och vandrarhemmen i Göteborgsregionen under fjärde kvartalet 2011. Detta var en minskning med 3 procentenheter från föregående års notering för samma kvartal. Både vecko- och helgeläggningen har minskat.

Gästnätter i Göteborgsregionen efter nationalitet december 2011



(Hotell, stugbyar, vandrarhem och camping)

VÄSTSVENSKA
TURISTRÅDET

Land	HSV	utveckling HSV	Camping	utveckling camping
Sverige	169 041	0%	i.u	i.u
Norge	12 490	-6%	i.u	i.u
Danmark	3 937	-1%	i.u	i.u
Finland	763	-23%	i.u	i.u
Tyskland	4 440	-13%	i.u	i.u
Storbritannien	3 711	-9%	i.u	i.u
Nederländerna	1 214	-27%	i.u	i.u
Frankrike	2 054	12%	i.u	i.u
Italien	1 420	-12%	i.u	i.u
Spanien	664	-23%	i.u	i.u
Polen	1 062	52%	i.u	i.u
övriga Europa	4 173	-1%	i.u	i.u
USA	2 388	11%	i.u	i.u
Kanada	110	-27%	i.u	i.u
Japan	360	-7%	i.u	i.u
Kina	1 063	62%	i.u	i.u
övriga världen	16 253	84%	i.u	i.u

17/02/2012

www.vastsverige.com

33

Källa: SCB och Tillväxtverket, bearbetat av HUI Research

Gästnätter i Göteborgsregionen efter nationalitet jan-dec 2011



(Hotell, stugbyar, vandrarhem och camping)

VÄSTSVENSKA
TURISTRÅDET

Land	HSV	utveckling HSV	Camping	utveckling camping
Sverige	2 524 901	6%	351 886	2%
Norge	177 083	-13%	40 883	9%
Danmark	61 436	-10%	7 445	-14%
Finland	17 578	-20%	1 057	-2%
Tyskland	92 635	-8%	23 794	19%
Storbritannien	75 740	-4%	1 369	-36%
Nederländerna	26 704	-4%	7 177	-20%
Frankrike	31 671	2%	1 659	-4%
Italien	23 376	-11%	1 165	65%
Spanien	12 188	-37%	i.u	i.u
Polen	13 458	18%	704	3%
övriga Europa	80 129	-10%	6 819	9%
USA	49 085	-10%	i.u	i.u
Kanada	4 170	-35%	i.u	i.u
Japan	7 257	-32%	i.u	i.u
Kina	22 674	50%	i.u	i.u
övriga världen	213 071	39%	434	-10%

17/02/2012

www.vastsverige.com

34

Källa: SCB och Tillväxtverket, bearbetat av HUI Research

Gästnätter december 2010, Göteborgsregionen

Hotell, stugbyar och vandrarhem



VÄSTSVENSKA
TURISTRÅDET

	Antal hotell, stugbyar, vandrarhem	Gästnätter december 2011, hotell, stugbyar, vandrarhem	Utveckling, hotell, stugbyar, vandrarhem	Beläggningsgrad rum, hotell, stugbyar, vandrarhem
Ale*	2	1 818	3%	i.u
Alingsås*	4	2 483	3%	i.u
Göteborg	63	196 336	2%	55%
Härryda	6	5 289	-2%	42%
Kungälv	8	2 966	14%	25%
Lerum	5	2 631	23%	29%
Lilla Edet*	2	909	3%	i.u
Mölnadal*	4	4 018	3%	i.u
Partille*	1	2 322	3%	i.u
Stenungsund	5	4 488	7%	36%
Tjörn	6	1 390	-4%	19%
Öckerö	5	493	-4%	38%
Hela Göteborgsregionen	111	225 143	3%	52%

* Skattade värden

17/02/2012

Källa: SCB och Tillväxtverket, bearbetat av HUI Research.

www.vastsverige.com

35

Gästnätter jan-dec 2011, Göteborgsregionen

Hotell, stugbyar och vandrarhem



VÄSTSVENSKA
TURISTRÅDET

	Antal hotell, stugbyar, vandrarhem	Gästnätter jan- dec 2011, hotell, stugbyar, vandrarhem	Utveckling hotell, stugbyar, vandrarhem	Beläggningsgrad rum, hotell, stugbyar, vandrarhem
Ale*	2	20 065	9%	i.u
Alingsås*	4	27 412	9%	i.u
Göteborg	64	2 902 977	4%	66%
Härryda	6	78 949	6%	51%
Kungälv	8	59 973	-7%	35%
Lerum	6	53 757	1%	40%
Lilla Edet*	4	10 023	9%	i.u
Mölnadal	5	125 660	4%	69%
Partille*	1	25 625	9%	i.u
Stenungsund	7	86 058	5%	56%
Tjörn	7	37 024	8%	35%
Öckerö	5	5 633	-21%	41%
Hela Göteborgsregionen	119	3 433 156	4%	63%

* Skattade värden

17/02/2012

Källa: SCB och Tillväxtverket, bearbetat av HUI Research.

www.vastsverige.com

36

Kommentarer till Göteborgsregionen

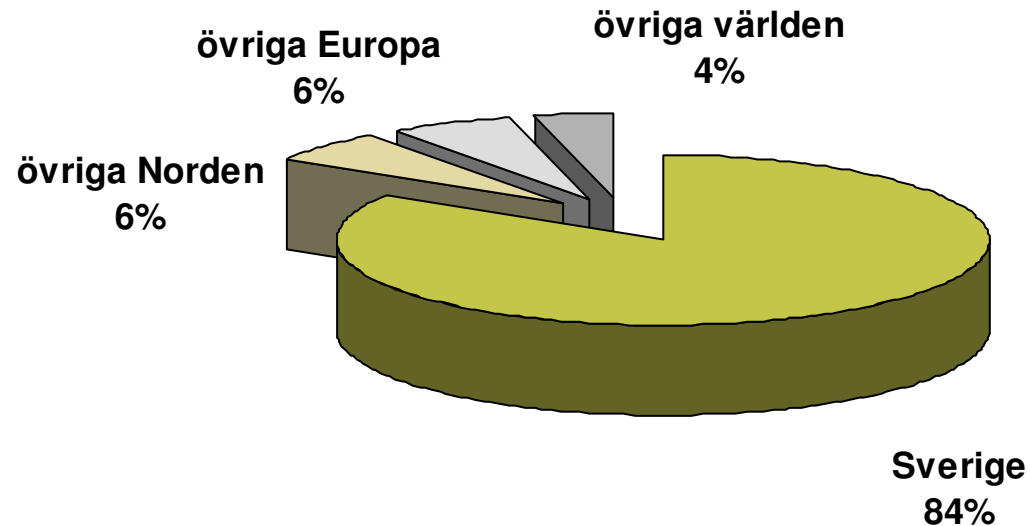


- ▶ Antalet övernattningar på hotell, stugby och vandrarhem i Göteborgsregionen uppgick till 225 143 i december månad 2011. Detta var 3% fler än föregående år. Det är framförallt de utomeuropeiska besökarna som bidragit till ökningen då de gjort över 8 000 fler övernattningar än i december 2010.
- ▶ Göteborgsregionen var det område i länet som redovisade den kraftigaste utvecklingen av antalet gästnätter i december då länsnittet var +1%.
- ▶ Även ackumulerat för året redovisas Göteborgsregionen en positiv utveckling (4%). 123 007 fler övernattningar gjordes jämfört med 2010.
- ▶ Lerum är den kommun i området som redovisade den kraftigaste utvecklingen av antalet gästnätter i december. 23% fler övernattningar redovisades och merparten av dem gjordes av svenska besökare.
- ▶ Göteborgs boendeanläggningar redovisade länets högsta genomsnittliga rumsbeläggning för december månad med 55%. Detta kan jämföras med länsnittet på 42%.
- ▶ På Öckerö höll ytterligare två anläggningar öppet jämfört med december 2010 medan det på Tjörn tillkommit en ny anläggning.
- ▶ I Stenungsund var det en anläggning mindre än i december 2010 som höll öppet. Trots detta redovisade kommunen en ökad gästnattsvolym med 7% fler övernattningar än samma månad föregående år.

Sjuhärad 4:e kvartalet 2011

Gästnätter efter nationalitet

(Hotell, stugbyar och vandrarhem)

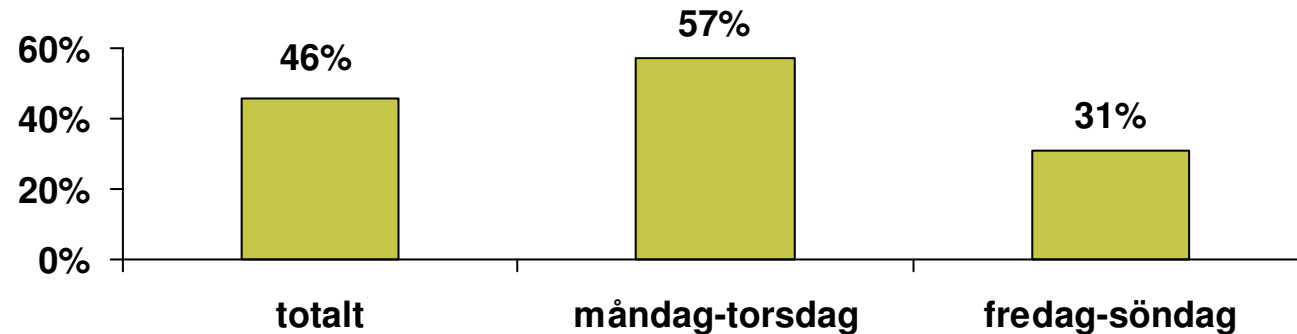


Källa: SCB och Tillväxtverket, bearbetat av HUI Research.

- Andelen utländska gästnätter på hotell, stugby och vandrarhem (exportandelen) uppgick till 16% i Sjuhärad under fjärde kvartalet 2011. Detta var en ökning med en procentenhet sedan samma period 2010. Det är framförallt andelen gästnätter från övriga världen som ökat, från 2% till nuvarande 4%.

Sjuhärad 4:e kvartalet 2011

Beläggningsgrad rum
(Hotell, stugbyar och vandrarhem)



Källa: SCB och Tillväxtverket, bearbetat av HUI Research.

- I Sjuhärad noteras en genomsnittlig beläggningsgrad på 46% under fjärde kvartalet 2011. Detta var något lägre än länssnittet som låg på 50%. Högst beläggning noteras under veckodagarna med 57%.
- Jämfört med fjärde kvartalet 2010 har den genomsnittliga beläggningsgraden minskat med tre procentenheter i Sjuhärad. Minskningen är än större för veckobeläggningen som samma period minskat med 6 procentenheter.

Gästnätter i Sjuhärad efter nationalitet december 2011

(Hotell, stugbyar, vandrarhem och camping)



VÄSTSVENSKA
TURISTRÅDET

Land	HSV	utveckling HSV	Camping	utveckling camping
Sverige	11 136	-3%	i.u	i.u
Norge	351	-15%	i.u	i.u
Danmark	185	-42%	i.u	i.u
Finland	64	-29%	i.u	i.u
Tyskland	189	-13%	i.u	i.u
Storbritannien	139	-26%	i.u	i.u
Nederländerna	75	114%	i.u	i.u
Frankrike	60	-14%	i.u	i.u
Italien	33	-43%	i.u	i.u
Spanien	11	-78%	i.u	i.u
Polen	55	90%	i.u	i.u
övriga Europa	176	-19%	i.u	i.u
USA	29	-33%	i.u	i.u
Kanada	1	-67%	i.u	i.u
Japan	3	-25%	i.u	i.u
Kina	84	171%	i.u	i.u
övriga världen	433	137%	i.u	i.u

17/02/2012

www.vastsverige.com

40

Källa: SCB och Tillväxtverket, bearbetat av HUI Research

Gästnätter i Sjuhärad efter nationalitet jan-dec 2011

(Hotell, stugbyar, vandrarhem och camping)



VÄSTSVENSKA
TURISTRÅDET

Land	HSV	utveckling HSV	Camping	utveckling camping
Sverige	206 489	5%	133 407	-11%
Norge	10 254	2%	17 302	26%
Danmark	6 963	13%	2 482	4%
Finland	2 106	-13%	216	-10%
Tyskland	4 890	-15%	3 832	-12%
Storbritannien	3 603	10%	950	599%
Nederländerna	1 738	9%	2 519	4%
Frankrike	1 357	17%	292	168%
Italien	894	-30%	60	-10%
Spanien	549	-21%	i.u	i.u
Polen	840	17%	1 035	368%
övriga Europa	4 970	-15%	1 776	124%
USA	1 155	-15%	i.u	i.u
Kanada	99	-56%	i.u	i.u
Japan	681	94%	i.u	i.u
Kina	1 683	65%	i.u	i.u
övriga världen	7 989	29%	139	248%

17/02/2012

www.vastsverige.com

41

Källa: SCB och Tillväxtverket, bearbetat av HUI Research

Gästnätter december 2011, Sjuhärad

Hotell, stugbyar och vandrarhem



VÄSTSVENSKA
TURISTRÅDET

	Antal hotell, stugbyar, vandrarhem	Gästnätter december 2011, hotell, stugbyar, vandrarhem	Utveckling hotell, stugbyar, vandrarhem	Beläggningsgrad rum, hotell, stugbyar, vandrarhem
Borås	9	9 379	-10%	39%
Herrljunga*	1	306	41%	i.u
Mark	5	791	-22%	19%
Svenljunga*	2	337	41%	i.u
Tranemo*	1	385	41%	i.u
Ulricehamn	7	1 480	33%	24%
Vårgårda*	3	346	41%	i.u
Hela Sjuhärad	28	13 024	-3%	33%

* Skattade värden

Källa: SCB och Tillväxtverket, bearbetat av HUI Research.

17/02/2012

www.vastsverige.com

42

Gästnätter jan-dec 2011, Sjuhärad

Hotell, stugbyar och vandrarhem



VÄSTSVENSKA
TURISTRÅDET

	Antal hotell, stugbyar, vandrarhem	Gästnätter jan-dec 2011 stugbyar, vandrarhem	Utveckling hotell, stugbyar, vandrarhem	Beläggingsgrad rum, hotell, stugbyar, vandrarhem
Borås	9	179 251	5%	54%
Herrljunga*	1	6 179	2%	i.u
Mark	6	14 585	-2%	26%
Svenljunga	7	9 142	7%	31%
Tranemo*	1	7 764	2%	i.u
Ulricehamn	8	32 357	9%	38%
Vårgårda*	3	6 982	2%	i.u
Hela Sjuhärad	35	256 260	5%	47%

* Skattade värden

Källa: SCB och Tillväxtverket, bearbetat av HUI Research.

17/02/2012

www.vastsverige.com

43

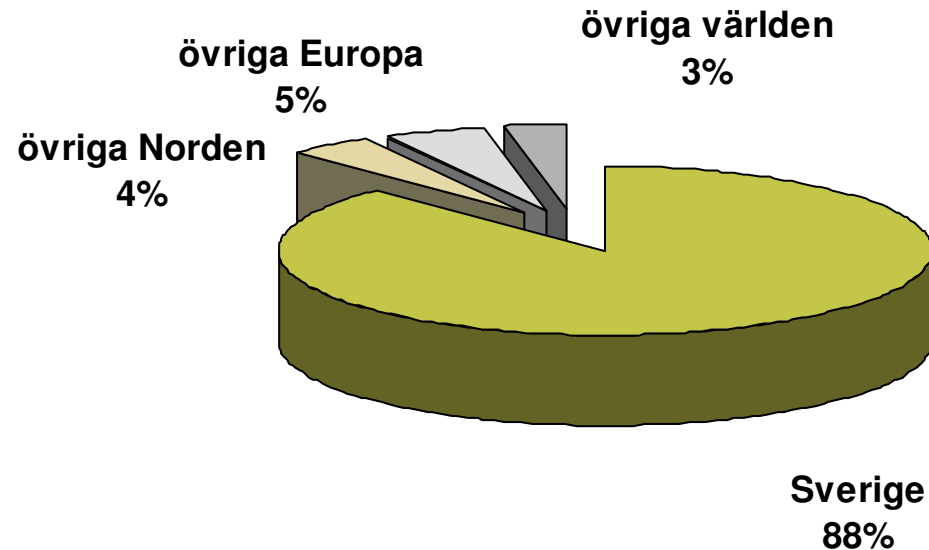
Kommentarer till Sjuhärad



- ▶ Sjuhärads boendeanläggningar redovisade strax över 13 000 övernattningsnätter för december 2011, vilket var 3% färre än för samma månad 2010.
- ▶ Under hela 2011 uppgick antalet gästnätter på hotellen, stugbyarna och vandrarhemmen i Sjuhärad till 256 260. Detta är en ökning med 5% jämfört med 2010 års notering. Det är främst de inhemska besökarna som bidragit till ökningen då 10 436 fler övernattningsnätter av svenskar redovisats.
- ▶ I Ulricehamn redovisade boendeanläggningarna en ökning av antalet övernattningsnätter med 33% i december jämfört med samma månad föregående år. Detta motsvaras av 369 fler gästnätter, varav merparten gjordes av svenska besökare.
- ▶ Både Marks kommun och Borås kommun redovisar ett tapp i gästnattsvolymen med -22% respektive -10% för december. För båda kommunerna är det de svenska besökarna som bidragit mest till den negativa utvecklingen.

Skaraborg 4:e kvartalet 2011

Gästnätter efter nationalitet
(Hotell, stugbyar och vandrarhem)

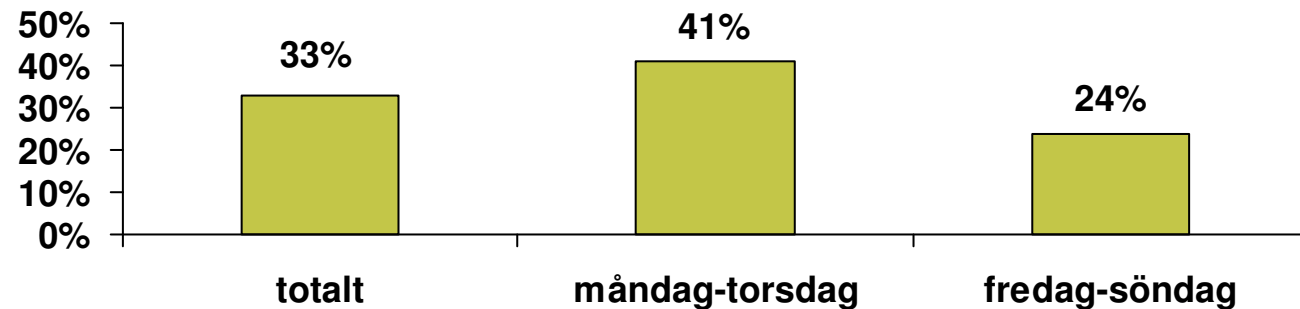


Källa: SCB och Tillväxtverket, bearbetat av HUI Research.

- Skaraborg är det område i länet som redovisar den lägsta exportandelen (andelen utländska gästnätter) för fjärde kvartalet 2011. Endast 12% av övernattningarna genererades av utländska besökare. Det är dock en ökning med en procentenhet sedan samma kvartal 2010 då exportandelen var 11%.

Skaraborg 4:e kvartalet 2011

Beläggningsgrad rum
(Hotell, stugbyar och vandrarhem)



Källa: SCB och Tillväxtverket, bearbetat av HUI Research.

- Den genomsnittliga beläggningsgraden på hotell, stugby och vandrarhem låg på 33% i Skaraborg under fjärde kvartalet 2011. Detta var den lägst uppmätta rumsbeläggningsgraden i länet under perioden och kan jämföras med länsnittet på 50%.
- Jämfört med fjärde kvartalet 2010 har den genomsnittliga beläggningsgraden minskat med en procentenhet.

Gästnätter i Skaraborg efter nationalitet december 2011

(Hotell, stugbyar, vandrarhem och camping)



VÄSTSVENSKA
TURISTRÅDET

Land	HSV	utveckling HSV	Camping	utveckling camping
Sverige	22 653	-2%	3 148	-26%
Norge	514	35%	198	-31%
Danmark	294	23%	2	-89%
Finland	66	5%	0	-
Tyskland	335	-36%	7	-93%
Storbritannien	156	-1%	0	-100%
Nederländerna	46	59%	0	-100%
Frankrike	165	180%	0	-
Italien	34	-47%	0	-
Spanien	42	-31%	i.u	i.u
Polen	110	96%	0	-100%
övriga Europa	275	162%	11	450%
USA	48	-11%	i.u	i.u
Kanada	1	-67%	i.u	i.u
Japan	16	60%	i.u	i.u
Kina	90	-39%	i.u	i.u
övriga världen	468	38%	7	250%

17/02/2012

www.vastsverige.com

47

Källa: SCB och Tillväxtverket, bearbetat av HUI Research

Gästnätter i Skaraborg efter nationalitet jan-dec 2011

(Hotell, stugbyar, vandrarhem och camping)



VÄSTSVENSKA
TURISTRÅDET

Land	HSV	utveckling HSV	Camping	utveckling camping
Sverige	444 364	-6%	417 639	5%
Norge	22 024	-3%	37 308	9%
Danmark	14 022	-4%	7 305	-9%
Finland	2 823	-15%	865	-24%
Tyskland	13 955	-8%	23 577	9%
Storbritannien	3 115	0%	1 854	1%
Nederländerna	5 866	0%	7 595	-10%
Frankrike	2 650	76%	407	-26%
Italien	1 653	-12%	175	-28%
Spanien	965	-1%	i.u	i.u
Polen	1 381	-38%	467	45%
övriga Europa	7 073	-15%	3 840	-4%
USA	1 746	3%	i.u	i.u
Kanada	85	-44%	i.u	i.u
Japan	324	-16%	i.u	i.u
Kina	604	3%	i.u	i.u
övriga världen	18 586	212%	355	-31%

17/02/2012

www.vastsverige.com

48

Källa: SCB och Tillväxtverket, bearbetat av HUI Research

Gästnätter december 2011, Skaraborg

Hotell, stugbyar och vandrarhem



VÄSTSVENSKA
TURISTRÅDET

	Antal hotell, stugbyar, vandrarhem	Gästnätter december 2011, hotell, stugbyar, vandrarhem	Utveckling hotell, stugbyar, vandrarhem	Beläggingsgrad rum, hotell, stugbyar, vandrarhem
Essunga*	1	244	18%	i.u
Falköping	14	2 529	24%	30%
Grästorp*	1	247	19%	i.u
Gullspång*	4	243	19%	i.u
Götene	5	1 664	-13%	12%
Hjo*	3	374	19%	i.u
Karlsborg	9	1 465	11%	24%
Lidköping	7	2 687	1%	39%
Mariestad	11	1 829	-3%	20%
Skara	8	2 192	-34%	22%
Skövde	12	8 984	6%	31%
Tibro*	2	451	19%	i.u
Tidaholm*	3	532	19%	i.u
Vara	6	1 872	-4%	33%
Hela Skaraborg	86	25 313	0%	26%

* Skattade värden

17/02/2012

Källa: SCB och Tillväxtverket, bearbetat av HUI Research.

www.vastsverige.com

49

Gästnätter jan-dec 2011, Skaraborg

Hotell, stugbyar och vandrarhem



VÄSTSVENSKA
TURISTRÅDET

	Antal hotell, stugbyar, vandrarhem	Gästnätter jan-dec 2011, hotell, stugbyar, vandrarhem	Utveckling hotell, stugbyar, vandrarhem	Beläggningsgrad rum, hotell, stugbyar, vandrarhem
Essunga*	1	5 424	-4%	i.u
Falköping	14	46 795	11%	42%
Grästorp*	1	5 489	-4%	i.u
Gullspång*	4	5 414	-4%	i.u
Götene	5	30 366	-21%	18%
Hjo	6	16 025	12%	23%
Karlsborg	12	37 966	2%	34%
Lidköping	9	58 643	-1%	49%
Mariestad	12	45 120	7%	38%
Skara	9	68 355	-24%	38%
Skövde	12	165 292	4%	42%
Tibro*	2	10 037	-4%	i.u
Tidaholm*	3	11 858	-4%	i.u
Töreboda*	1	5 859	-4%	i.u
Vara	8	28 593	-8%	37%
Hela Skaraborg	99	541 236	-3%	37%

* Skattade värden

17/02/2012

Källa: SCB och Tillväxtverket, bearbetat av HUI Research.

www.vastsverige.com

50

Kommentarer till Skaraborg



VÄSTSVENSKA
TURISTRÅDET

- ▶ Boendeanläggningarna i Skaraborg redovisade 25 313 övernattningar på hotell, stugby och vandrarhem i december 2011. Detta var i paritet med föregående års notering för december.
- ▶ Sett till hela 2011 så har antalet gästnätter minskat med 3% i Skaraborg. Detta är en sämre utveckling än länsnittet som låg på +2%.
- ▶ Skaraborg var det område i länet som redovisade den lägsta genomsnittliga rumsbeläggningen i december (26%) och Götene var den kommun i länet som redovisade den lägsta beläggningsgraden samma månad med 12%. Länsnittet låg på 42%.
- ▶ En ny anläggning höll öppet i Mariestad under december 2011 jämfört med samma månad 2010. Trots detta noterade man i kommunen 3% färre övernattningar.
- ▶ I Lidköping och Skara höll vardera en anläggning mindre öppet i december 2011 jämfört med föregående år. För Skaras del kan detta ha bidragit till att man redovisade 34% färre gästnätter än i december 2010.