



Inkvarteringsstatistik februari 2011



Kommunstatistik

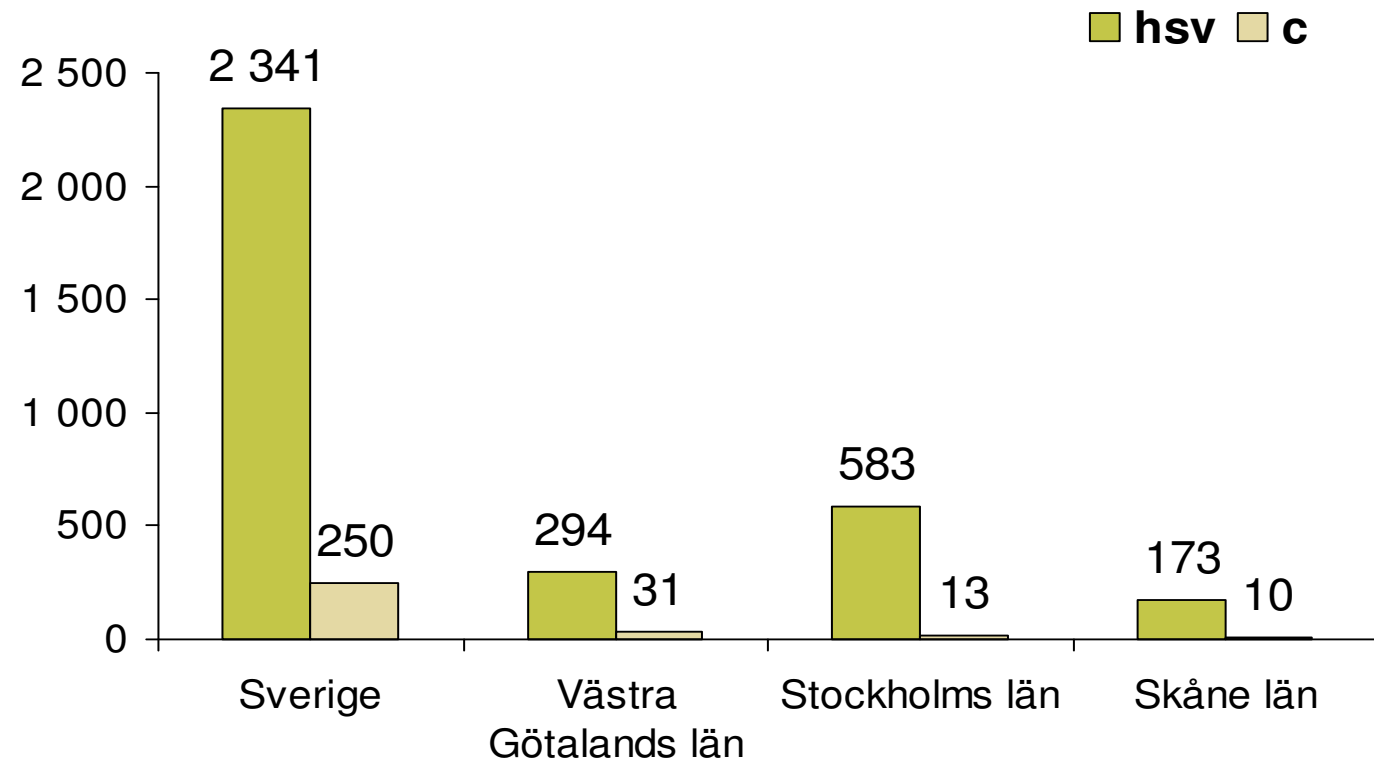


Från och med januari 2005 redovisas gästnattsstatistik för hotell, stugbyar och vandrarhem för samtliga kommuner i Västsverige genom en skattning av inkvarteringsstatistiken för kommuner med färre än fem anläggningar. Skattningarna är baserade på ett antal parametrar och antaganden och siffrorna bör hanteras med försiktighet. De kommuner som är skattade i kommunredovisningen är rödmarkerade. För ett fåtal kommuner som för året har fler än fem anläggningar men som tidigare år haft färre än fem anläggningar har den procentuella utvecklingen skattats fram och de stora skillnader som uppstår beror på skattningen.

Bollebygd, Färgelanda och Töreboda har inga öppna boendeanläggningar.

Gästnätter februari 2011, län

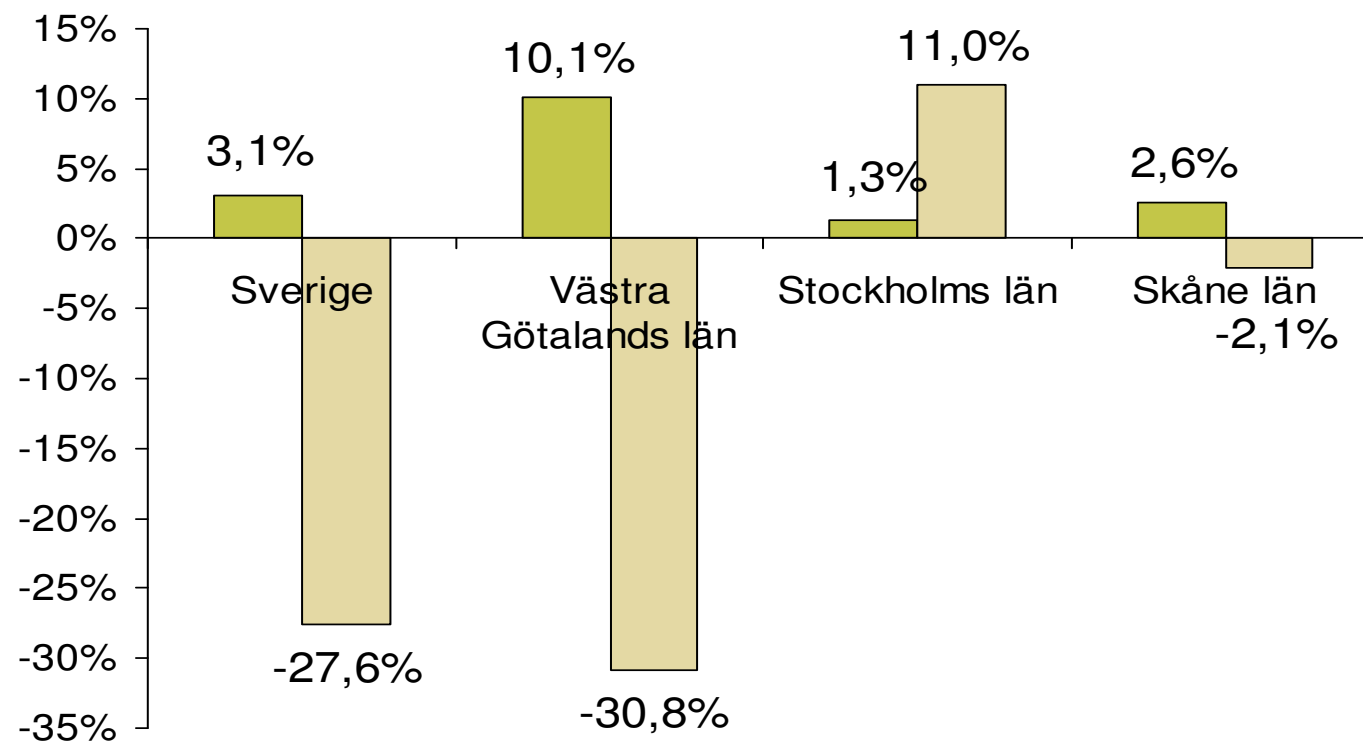
Hotell, stugbyar, vandrarhem och camping (tusen)



Källa: SCB och Tillväxtverket, bearbetat av Turismens Utredningsinstitut.

Gästnattsutveckling februari 2011, län

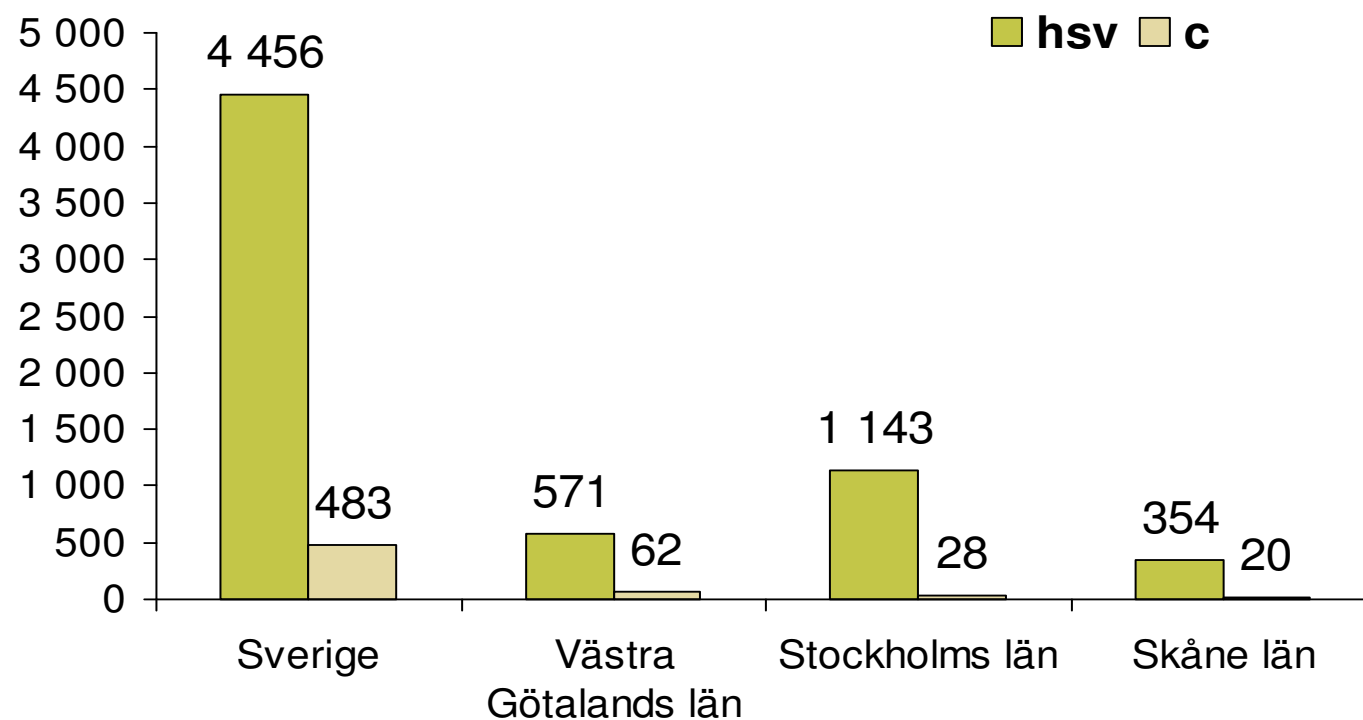
Jfr. med samma period föregående år.
Hotell, stugbyar, vandrarhem och camping)



Källa: SCB och Tillväxtverket, bearbetat av Turismens Utredningsinstitut.

Gästnätter jan-feb 2011, län

Hotell, stugbyar, vandrarhem och camping (tusen)

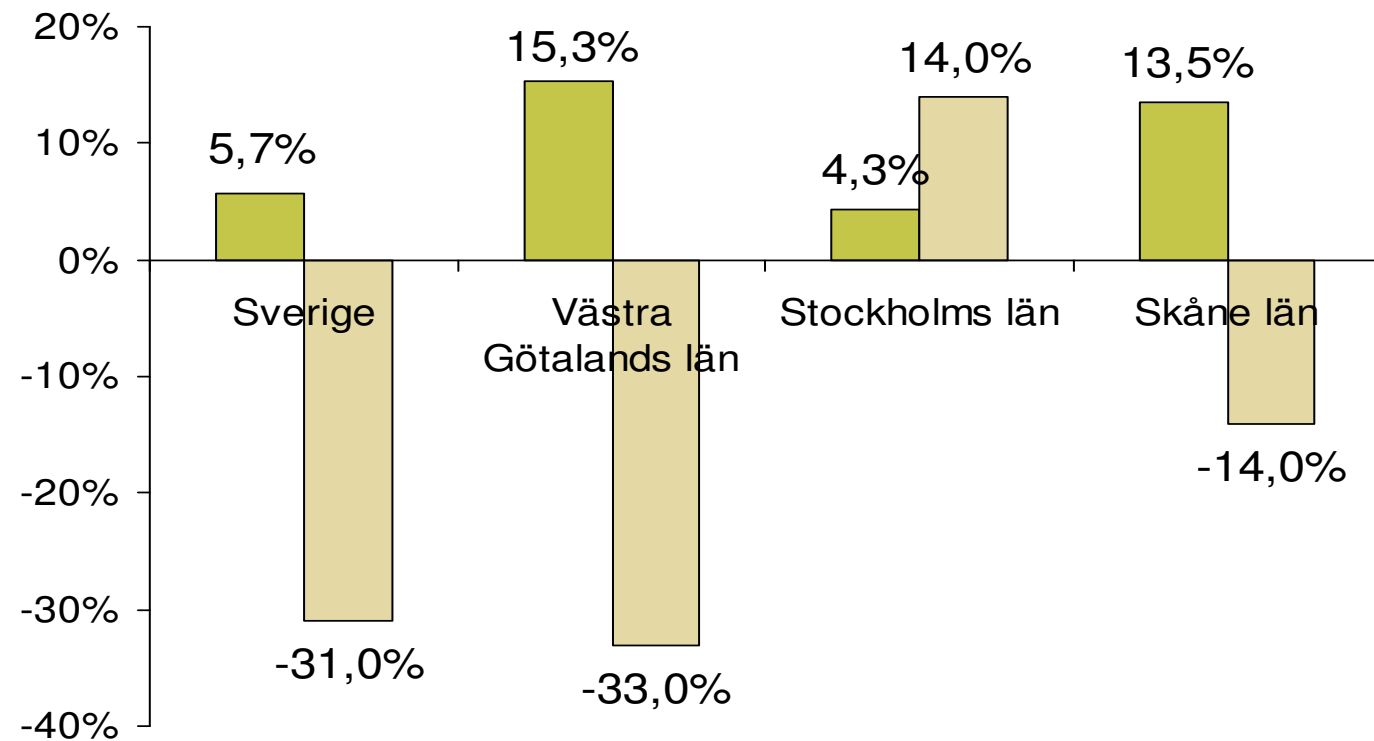


Källa: SCB och Tillväxtverket, bearbetat av Turismens Utredningsinstitut.

Gästnattsutveckling jan-feb 2011, län

Jfr. med samma period föregående år.

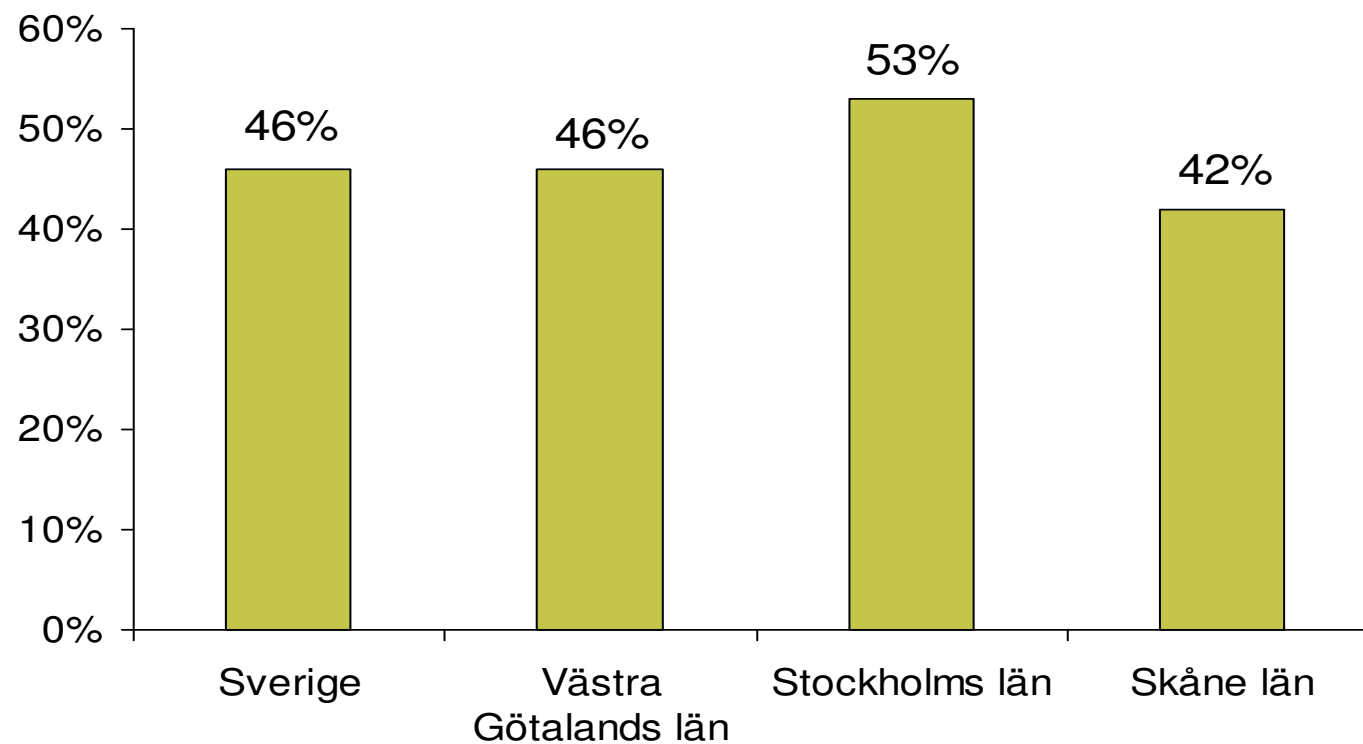
Hotell, stugbyar, vandrarhem och camping



Källa: SCB och Tillväxtverket, bearbetat av Turismens Utredningsinstitut.

Beläggningsgrad, rum februari 2011, län

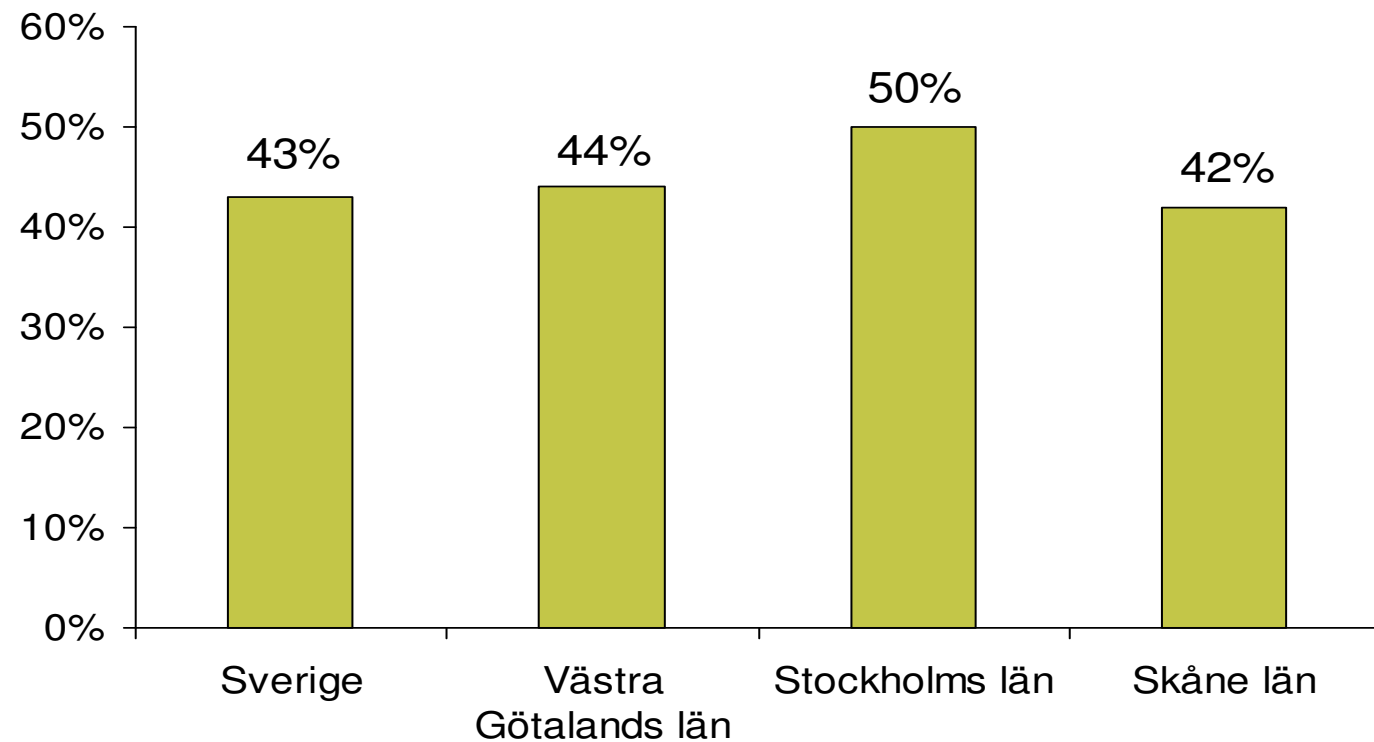
Hotell, stugbyar och vandrarhem



Källa: SCB och Tillväxtverket, bearbetat av Turismens Utredningsinstitut.

Beläggningsgrad, rum jan-feb 2011, län

Hotell, stugbyar och vandrarhem



Källa: SCB och Tillväxtverket, bearbetat av Turismens Utredningsinstitut.

Gästnätter i VG efter nationalitet februari 2011

(Hotell, stugbyar, vandrarhem och camping)



Land	HSV	Utveckling HSV	Camping	Utveckling camping
Sverige	230 663	13%	20 433	-44%
Norge	16 761	4%	10 485	36%
Danmark	8 090	-17%	258	-35%
Finland	1 444	-6%	0	-
Tyskland	5 473	-6%	113	-51%
Storbritannien	5 119	4%	39	-
Nederländerna	1 879	0%	0	-100%
Frankrike	2 323	14%	5	-
Italien	1 385	36%	0	-100%
Spanien	759	-9%	i.u	i.u
Polen	1 537	-19%	0	-
Övriga Europa	5 199	-5%	24	-80%
USA	2 392	23%	i.u	i.u
Kanada	207	-4%	i.u	i.u
Japan	630	-7%	i.u	i.u
Kina	471	-7%	i.u	i.u
Övriga världen	9 874	28%	22	175%

15/04/2011

www.vastsverige.com

Källa: SCB och Tillväxtverket, bearbetat av Turismens Utredningsinstitut.

Gästnätter i VG efter nationalitet jan-feb 2011

(Hotell, stugbyar, vandrarhem och camping)



Land	HSV	Utveckling HSV	Camping	Utveckling camping
Sverige	449 624	17%	40 193	-47%
Norge	30 988	2%	20 835	38%
Danmark	14 058	-5%	312	-45%
Finland	2 809	1%	0	-
Tyskland	12 486	15%	276	-20%
Storbritannien	9 861	17%	101	-
Nederländerna	3 494	-5%	111	-57%
Frankrike	4 310	20%	5	-
Italien	3 018	16%	0	-100%
Spanien	1 506	-6%	i.u	i.u
Polen	3 184	11%	6	-
övriga Europa	10 313	-9%	56	-77%
USA	4 961	22%	i.u	i.u
Kanada	395	-2%	i.u	i.u
Japan	1 045	1%	i.u	i.u
Kina	1 031	-2%	i.u	i.u
övriga världen	18 019	40%	32	45%

15/04/2011

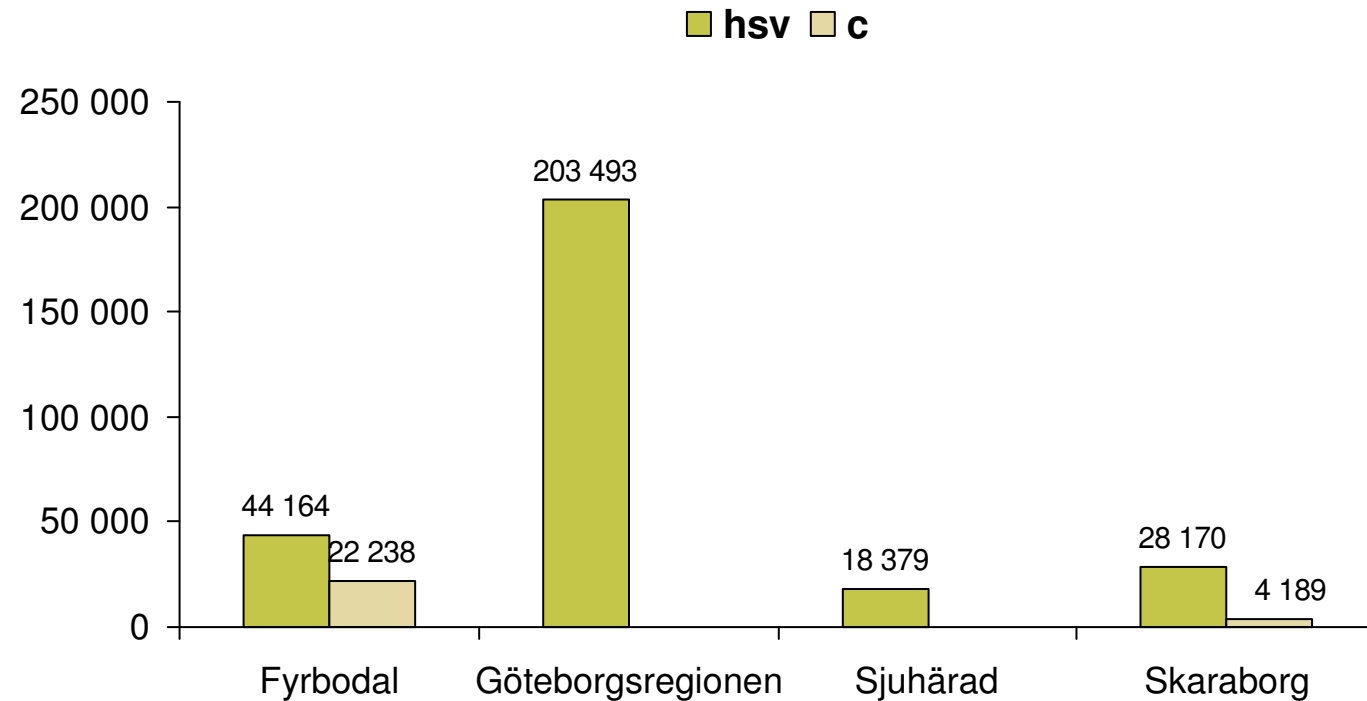
www.vastsverige.com

Källa: SCB och Tillväxtverket, bearbetat av Turismens Utredningsinstitut.

10

Gästnätter februari 2011, områden i VG

Hotell, stugbyar, vandrarhem och camping



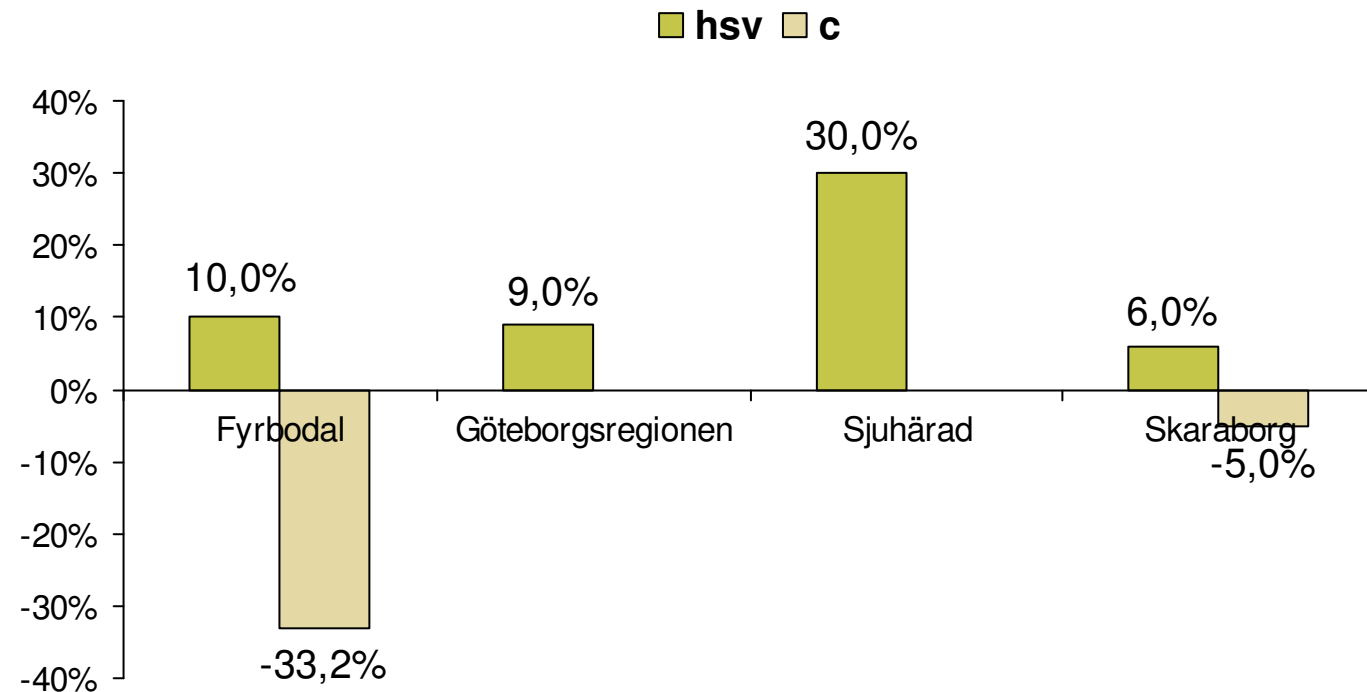
Det är bara Fyrbodal och Skaraborg som har tillräckligt många öppna campingplatser för att kunna redovisa campingstatistik.

Källa: SCB och Tillväxtverket, bearbetat av Turismens Utredningsinstitut.

Gästnattsutveckling februari 2011, områden i VG

Jfr. med samma period föregående år.

Hotell, stugbyar, vandrarhem och camping



Det är bara Fyrbodal och Skaraborg som har tillräckligt många öppna campingplatser för att kunna redovisa campingstatistik.

Källa: SCB och Tillväxtverket, bearbetat av Turismens Utredningsinstitut.

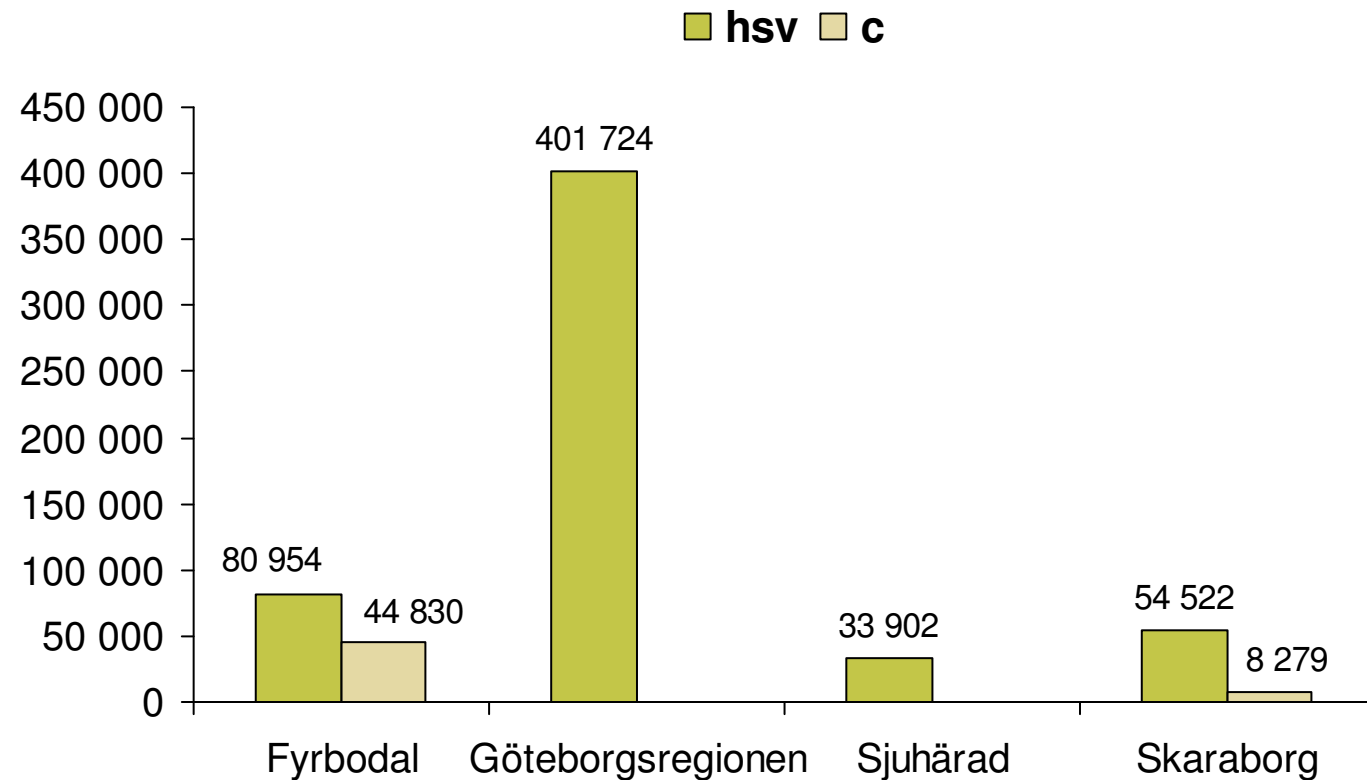
15/04/2011

www.vastsverige.com

12

Gästnätter jan-feb 2011, områden i VG

Hotell, stugbyar, vandrarhem och camping



Det är bara Fyrbodal och Skaraborg som har tillräckligt många öppna campingplatser för att kunna redovisa campingstatistik.

Källa: SCB och Tillväxtverket, bearbetat av Turismens Utredningsinstitut.

15/04/2011

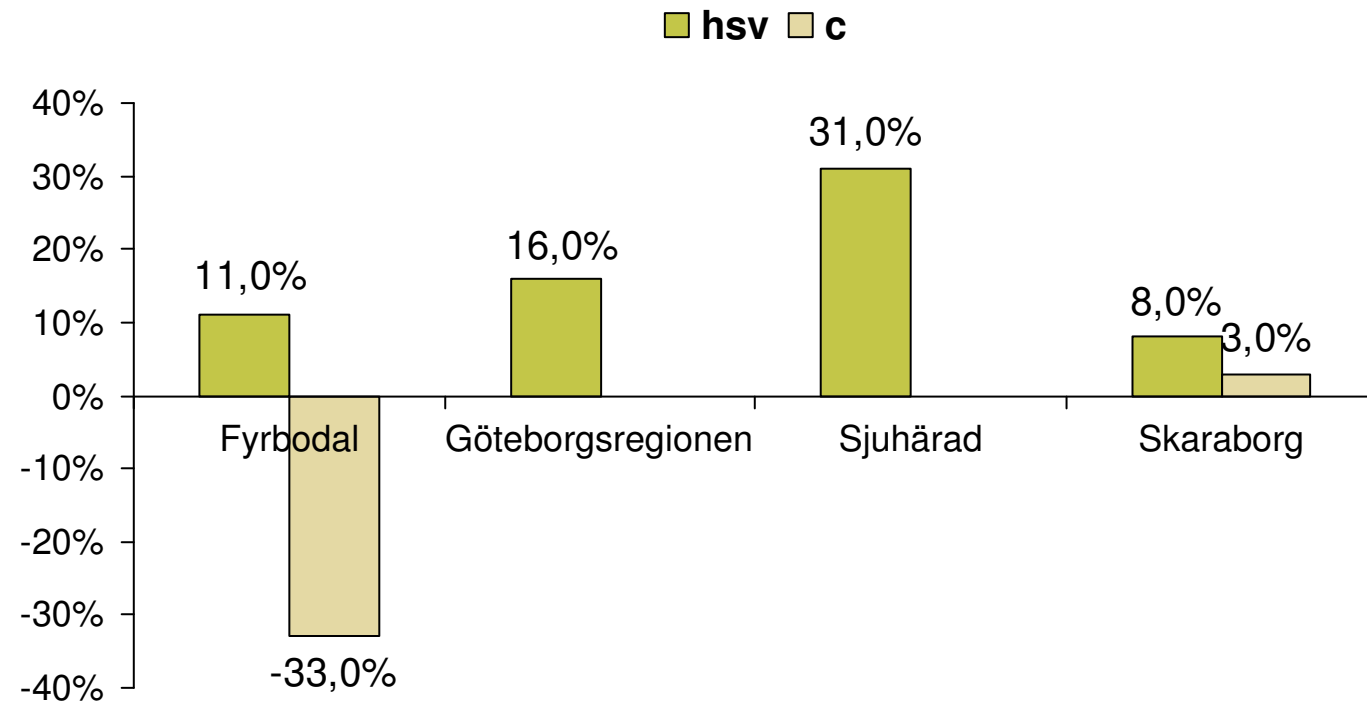
www.vastsverige.com

13

Gästnattsutveckling jan-feb 2011, områden i VG

Jfr. med samma period föregående år.

Hotell, stugbyar, vandrarhem och camping



Det är bara Fyrbodal och Skaraborg som har tillräckligt många öppna campingplatser för att kunna redovisa campingstatistik.

Källa: SCB och Tillväxtverket, bearbetat av Turismens Utredningsinstitut.

15/04/2011

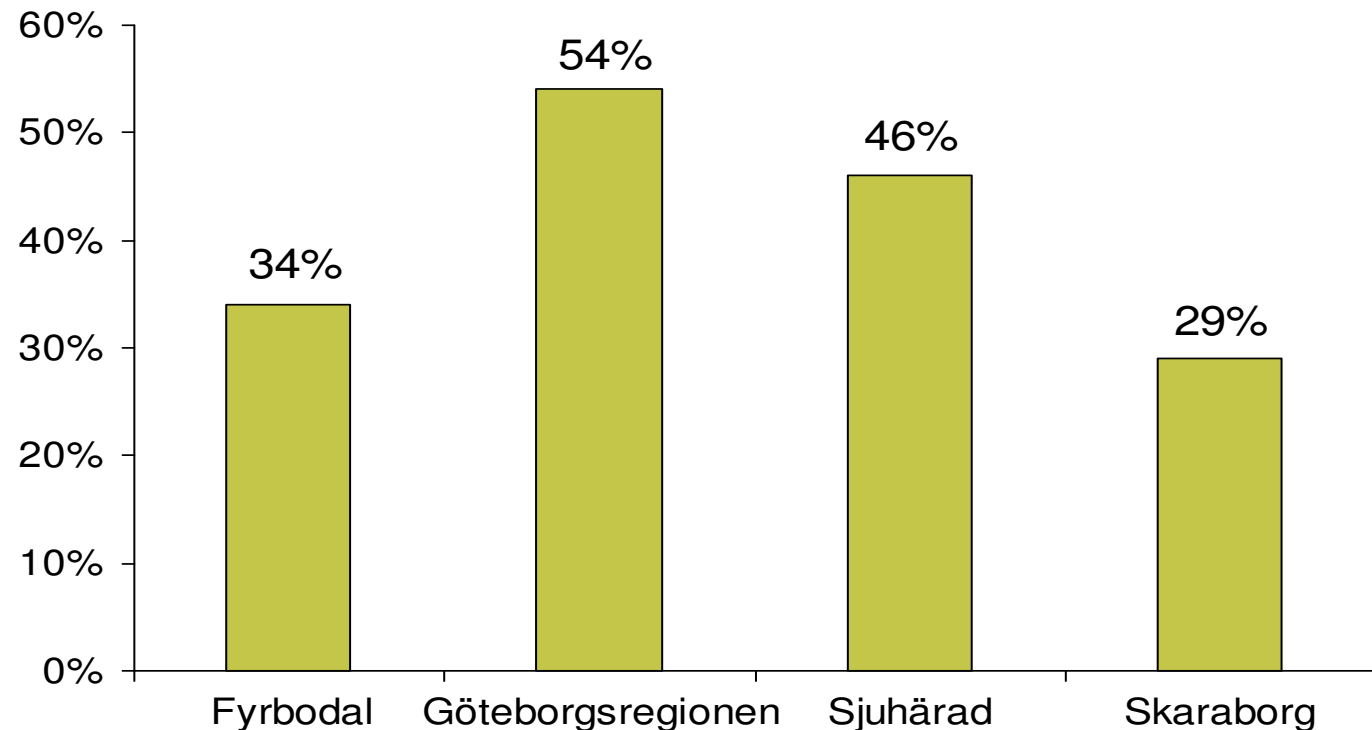
www.vastsverige.com

14

Beläggningsgrad rum, februari 2011, områden i VG



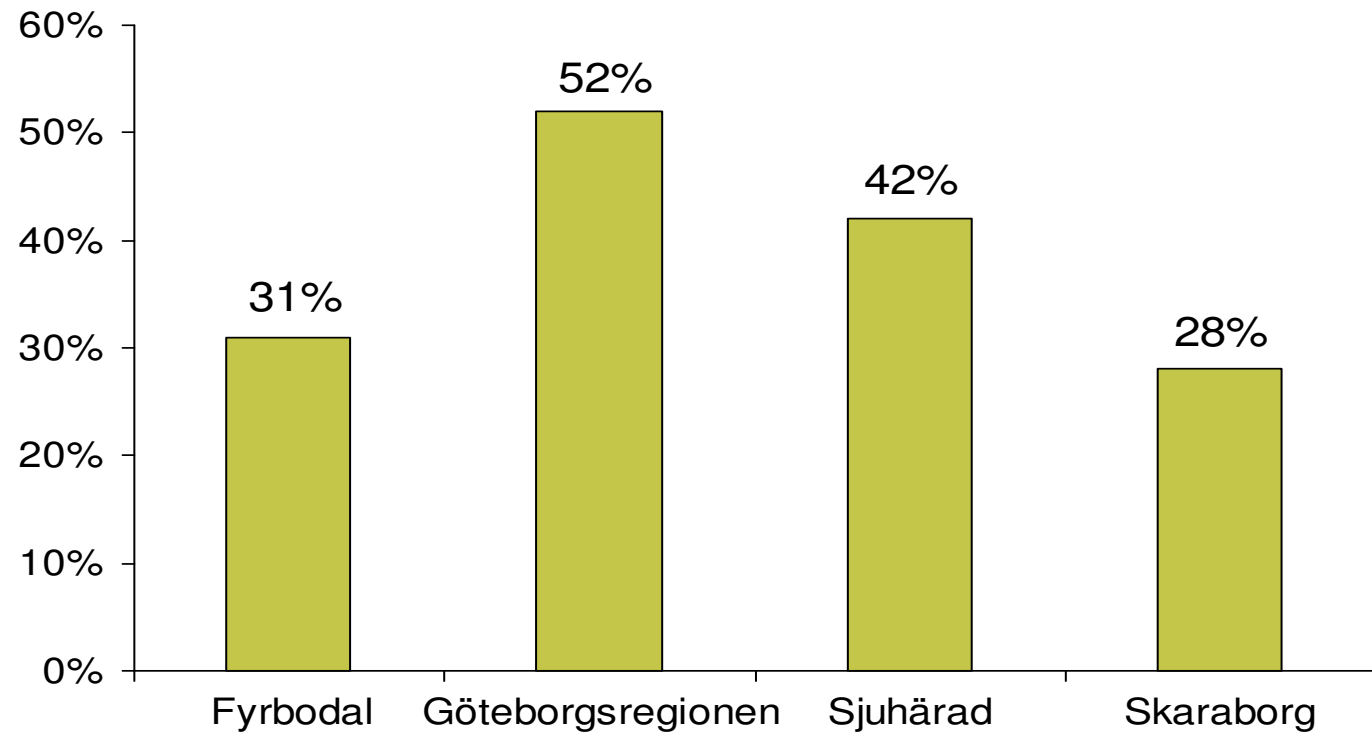
Hotell, stugbyar och vandrarhem



Källa: SCB och Tillväxtverket, bearbetat av Turismens Utredningsinstitut.

Beläggningsgrad rum, jan-feb 2011, områden i VG

Hotell, stugbyar och vandrarhem



Källa: SCB och Tillväxtverket, bearbetat av Turismens Utredningsinstitut.

Gästnätter februari 2011, Fyrbodal

Hotell, stugbyar och vandrarhem



	Antal hotell, stugby, vandrarhem	Gästnätter februari 2011, hotell, stugby, vandrarhem	Utveckling hotell, stugby, vandrarhem	Beläggningsgrad rum, hotell, stugby, vandrarhem
Bengtsfors*	3	3 051	14%	-
Dals-Ed*	3	1 461	14%	-
Färgelanda*	-	-	-	-
Lysekil	10	5 792	18%	33%
Mellerud*	4	2 854	14%	-
Munkedal*	2	3 041	14%	-
Orust	11	955	7%	10%
Sotenäs*	4	2 738	14%	-
Strömstad*	4	3 273	14%	-
Tanum	13	2 906	-13%	20%
Trollhättan	9	6 121	-13%	56%
Uddevalla	12	6 630	15%	28%
Vänersborg	8	4 298	47%	30%
Åmål	5	1 044	0%	35%
Hela Fyrbodal	88	44 164	10%	34%

15/04/2011

* Skattade värden

Källa: SCB och Tillväxtverket, bearbetat av Turismens Utredningsinstitut.

www.vastsverige.com

17

Gästnätter jan-feb 2011, Fyrbodal

Hotell, stugby och vandrarhem



	Antal hotell, stugby, vandrarhem	Gästnätter jan-feb 2011, hotell, stugby, vandrarhem	Utveckling hotell, stugby, vandrarhem	Beläggningsgrad rum, hotell, stugby, vandrarhem
Bengtsfors*	4	5 419	9%	-
Dals-Ed*	3	2 606	9%	-
Färgelanda*	-	-	-	-
Lysekil	10	10 437	8%	30%
Mellerud*	4	5 071	9%	-
Munkedal*	2	5 397	9%	-
Orust	11	1 957	-2%	10%
Sotenäs*	4	4 861	9%	-
Strömstad*	4	5 813	9%	-
Tanum	13	5 167	-4%	17%
Trollhättan	9	10 783	-8%	43%
Uddevalla	12	13 137	25%	29%
Vänersborg	8	8 379	61%	30%
Åmål	5	1 927	3%	32%
Hela Fyrbodal	89	80 954	11%	31%

15/04/2011

* Skattade värden

Källa: SCB och Tillväxtverket, bearbetat av Turismens Utredningsinstitut.

www.vastsverige.com

18

Kommentarer till Fyrbodal



- ▶ Gästnattsökningen på 18% i Lysekil under februari månad motsvarade 899 nya gästnätter jämfört med året innan. Både svenska och utländska gästnätter hade ökat. Trots den kraftiga gästnattstillväxten uppgick rumsbeläggningen bara till 33% vilket var lägre än länsnittet på 46%.
- ▶ I Tanum var det en boendeanläggning mindre som var öppen under februari månad vilket förklarar gästnattsminskningen under februari månad.
- ▶ I Trollhättan minskade bäddkapaciteten med 15% under februari månad vilket förklarar gästnattsminskningen. Trots gästnattsminskningen redovisade Trollhättans boendeanläggningar den högsta rumsbeläggningen i Fyrbodal med 56% vilket var 10 procentenheter högre än länsnittet.
- ▶ I Uddevalla var det en ny anläggning som höll öppet enligt SCB vilket förklarar gästnattsökningen både under februari månad och ackumulerat för hela året. Under perioden januari-februari hade rumsbeläggningen på vardagarna ökat med 6 procentenheter vilket indikerar ett ökat affärsresande. Dock var den genomsnittliga rumsbeläggningen i kommunen låg på 28% under februari och 29% för perioden januari-februari vilket var lägre än både snittet för hela Fyrbodal och för hela länet.
- ▶ I Vänersborg är det enligt SCB en ny boendeanläggning som håller öppet vilket förklarar den redovisade gästnattsökningen både för februari och ackumulerat för året. Trots en kraftig gästnattsökning redovisade boendeanläggningarna en relativt låg rumsbeläggning på 30% både för februari månad och ackumulerat för året.

Gästnätter februari 2011, Göteborgsregionen

Hotell, stugbyar och vandrarhem



	Antal hotell, stugbyar, vandrarhem	Gästnätter februari 2011, hotell, stugbyar, vandrarhem	Utveckling, hotell, stugbyar, vandrarhem	Belägningsgrad rum, hotell, stugbyar, vandrarhem
Ale*	2	985	26%	-
Alingsås*	4	1 346	27%	-
Göteborg	62	176 183	10%	58%
Härryda	6	5 121	0%	43%
Kungälv	7	1 857	-9%	20%
Lerum	6	2 449	13%	29%
Lilla Edet*	2	492	26%	-
Mölnadal	5	7 783	7%	63%
Partille*	1	1 258	26%	-
Stenungsund	5	3 694	-10%	41%
Tjörn	5	1 868	-8%	34%
Öckerö*	3	457	27%	-
Hela Göteborgsregionen	108	203 493	9%	54%

* Skattade värden

15/04/2011

www.vastsverige.com

20

Källa: SCB och Tillväxtverket, bearbetat av Turismens Utredningsinstitut.

Gästnätter jan-feb 2011, Göteborgsregionen

Hotell, stugbyar och vandrarhem



	Antal hotell, stugbyar, vandrarhem	Gästnätter jan-feb 2011, hotell, stugbyar, vandrarhem	Utveckling hotell, stugbyar, vandrarhem	Beläggingsgrad rum, hotell, stugbyar, vandrarhem
Ale*	2	1 878	32%	-
Alingsås*	4	2 566	32%	-
Göteborg	62	348 141	17%	55%
Härryda	6	10 047	5%	42%
Kungälv	8	4 075	16%	20%
Lerum	6	4 986	21%	29%
Lilla Edet*	2	938	32%	-
Mölndal	5	15 244	12%	58%
Partille*	1	2 399	32%	-
Stenungsund	5	7 264	-6%	39%
Tjörn	5	3 314	0%	32%
Öckerö*	3	872	32%	-
Hela Göteborgsregionen	109	401 724	16%	52%

* Skattade värden

15/04/2011

www.vastsverige.com

Källa: SCB och Tillväxtverket, bearbetat av Turismens Utredningsinstitut.

21

Kommentarer till Göteborgsregionen



- ▶ Boendeanläggningarna i Göteborg redovisade en kraftig gästnattsökning under februari månad på 10% vilket motsvarade 16 185 nya gästnätter jämfört med året innan. Även för årets två första månader redovisade Göteborg en kraftig gästnattstillväxt. Svenskar och långväga besökare hade ökat medan nordiska gästnätter minskade.
- ▶ Gästnattsminskningen i Kungälv för februari månad på -9% motsvarade 180 övernattningar mindre jämfört med året innan. Boendeanläggningarna i Kungälv redovisade den lägsta rumsbeläggningen i området på 20% både för februari och ackumulerat för året. Det var betydligt lägre än snittet för hela Göteborgsregionen som låg på 54% i februari och 52% för perioden januari-februari.
- ▶ Den kraftiga gästnattsökningen i Lerum för februari månad motsvarade 283 nya gästnätter jämfört med året innan. För perioden januari-februari motsvarade gästnattsökningen 865 nya gästnätter.

Gästnätter februari 2011, Sjuhärad

Hotell, stugbyar och vandrarhem



	Antal hotell, stugbyar, vandrarhem	Gästnätter februari 2011, hotell, stugbyar, vandrarhem	Utveckling hotell, stugbyar, vandrarhem	Beläggingsgrad rum, hotell, stugbyar, vandrarhem
Bollebygd	-	-	-	-
Borås	9	12 972	28%	53%
Herrljunga*	1	274	60%	-
Mark	5	925	46%	21%
Svenljunga*	2	302	60%	-
Tranemo*	1	344	60%	-
Ulricehamn	8	3 252	24%	47%
Vårgårda*	3	310	60%	-
Hela Sjuhärad	29	18 379	30%	46%

* Skattade värden

Källa: SCB och Tillväxtverket, bearbetat av Turismens Utredningsinstitut.

15/04/2011

www.vastsverige.com

23

Gästnätter jan-feb 2011, Sjuhärad

Hotell, stugbyar och vandrarhem



	Antal hotell, stugbyar, vandrarhem	Gästnätter jan-feb 2011, hotell, stugbyar, vandrarhem	Utveckling hotell, stugbyar, vandrarhem	Belägningsgrad rum, hotell, stugbyar, vandrarhem
Bollebygd	-	-	-	-
Borås	9	24 097	29%	49%
Herrljunga*	1	540	44%	-
Mark	5	1 769	31%	20%
Svenljunga*	3	595	44%	-
Tranemo*	1	679	44%	-
Ulricehamn	8	5 611	35%	40%
Vårgårda*	3	611	44%	-
Hela Sjuhärad	30	33 902	31%	42%

* Skattade värden

Källa: SCB och Tillväxtverket, bearbetat av Turismens Utredningsinstitut.

15/04/2011

www.vastsverige.com

24

Kommentarer till Sjuhärad



- ▶ Sjuhärad redovisade en mycket kraftig gästnattstillväxt för februari månad. Antalet gästnätter ökade med 30% i februari och med 31% i perioden januari-februari. Gästnattsökningen i februari månad motsvarade 4 190 nya gästnätter jämfört med 2010 och gästnattsökningen främst en följd av fler affärsresenärer.
- ▶ I Borås ökade antalet gästnätter med 28% under februari månad vilket motsvarade 2 806 nya gästnätter. Det var svenska affärsresenärer som stod för gästnattsökningen och rumsbeläggningen under vardagar steg med 13 procentenheter till 67%.
- ▶ Gästnattsökningen i Mark på 46% i februari månad motsvarade 293 nya övernattningar. Trots den kraftiga gästnattsökningen redovisade boendeanläggningarna bara en rumsbeläggning på 21% för februari månad vilket var betydligt lägre än länssnittet och snittet för Sjuhärad som uppgick till 46%.
- ▶ I Ulricehamn är det två nya boendeanläggningar som håller öppet enligt SCB vilket förklarar gästnattsökningen både för februari månad och för perioden januari-februari. Både fler svenska och fler utländska gästnätter stod för gästnattsökningen.

Gästnätter februari 2011, Skaraborg

Hotell, stugbyar och vandrarhem



	Antal hotell, stugbyar, vandrarhem	Gästnätter februari 2011, hotell, stugbyar, vandrarhem	Utveckling hotell, stugbyar, vandrarhem	Beläggningsgrad rum, hotell, stugbyar, vandrarhem
Essunga*	1	238	19%	-
Falköping	14	3 003	26%	42%
Grästorp*	1	240	19%	-
Gullspång*	4	237	19%	-
Götene	5	1 445	16%	13%
Hjo*	4	366	19%	-
Karlsborg	9	1 588	17%	21%
Lidköping	8	3 326	16%	41%
Mariestad	10	1 779	-1%	23%
Skara	9	4 206	-4%	35%
Skövde	11	9 140	3%	34%
Tibro*	2	440	19%	-
Tidaholm*	3	520	19%	-
Töreboda*	-	-	-	-
Vara	6	1 642	-15%	28%
Hela Skaraborg	87	28 170	6%	29%

* Skattade värden

15/04/2011

www.vastsverige.com

26

Källa: SCB och Tillväxtverket, bearbetat av Turismens Utredningsinstitut.

Gästnätter jan-feb 2011, Skaraborg

Hotell, stugbyar och vandrarhem



	Antal hotell, stugbyar, vandrarhem	Gästnätter jan-feb 2011, hotell, stugbyar, vandrarhem	Utveckling hotell, stugbyar, vandrarhem	Beläggingsgrad rum, hotell, stugbyar, vandrarhem
Essunga*	1	402	23%	-
Falköping	14	5 514	26%	40%
Grästorp*	1	407	23%	-
Gullspång*	4	402	23%	-
Götene	5	2 791	9%	12%
Hjo*	4	619	23%	-
Karlsborg	9	2 868	19%	21%
Lidköping	8	5 916	13%	39%
Mariestad	10	3 761	14%	23%
Skara	9	8 849	4%	36%
Skövde	11	18 396	2%	32%
Tibro*	2	745	23%	-
Tidaholm*	3	879	23%	-
Töreboda*	-	-	-	-
Vara	6	2 973	-8%	27%
Hela Skaraborg	87	54 522	8%	28%

* Skattade värden

15/04/2011

www.vastsverige.com

27

Källa: SCB och Tillväxtverket, bearbetat av Turismens Utredningsinstitut.

Kommentarer till Skaraborg



- ▶ Falköpings boendeanläggningar redovisade en gästnattsökning på 26% både för februari månad och ackumulerat för året. Under februari månad motsvarade gästnattsökningen 622 nya gästnätter jämfört med året innan. Rumsbeläggningen ökade med i snitt 15 procentenheter till 42%.
- ▶ Götenes gästnattsökning på 16% i februari månad motsvarade 198 nya gästnätter. Trots gästnattsökningen redovisade boendeanläggningarna i Götene bara en rumsbeläggning på 13% vilket var den lägsta beläggningsgraden i hela Skaraborg.
- ▶ I Karlsborg motsvarade gästnattsökningen för februari månad 230 nya gästnätter. Trots gästnattsökningen redovisade boendeanläggningarna en rumsbeläggning på 21% vilket var lägre än snittet i Skaraborg på 29%.
- ▶ Lidköpings gästnattsökning under februari månad motsvarade 447 nya gästnätter. Både nationella och internationella gästnätter hade ökat.
- ▶ Gästnattsminskningen i Vara på -15% för februari månad motsvarade 287 färre övernattningsnätter. Det var en minskning av de utländska gästnätterna som medförde tillbakagången.