



VÄSTSVENSKA
TURISTRÅDET

Inkvarteringsstatistik januari 2011



Kommunstatistik



VÄSTSVENSKA
TURISTRÅDET

Från och med januari 2005 redovisas gästnattsstatistik för hotell, stugbyar och vandrarhem för samtliga kommuner i Västsverige genom en skattning av inkvarteringsstatistiken för kommuner med färre än fem anläggningar. Skattningarna är baserade på ett antal parametrar och antaganden och siffrorna bör hanteras med försiktighet. De kommuner som är skattade i kommunredovisningen är rödmarkerade. För ett fåtal kommuner som för året har fler än fem anläggningar men som tidigare år haft färre än fem anläggningar har den procentuella utvecklingen skattats fram och de stora skillnader som uppstår beror på skattningen.

I Bollebygd finns inga anläggningar som rapporterar in inkvarteringsstatistik. I Färgelanda och i Töreboda finns det inga boendeanläggningar som håller öppet i januari.

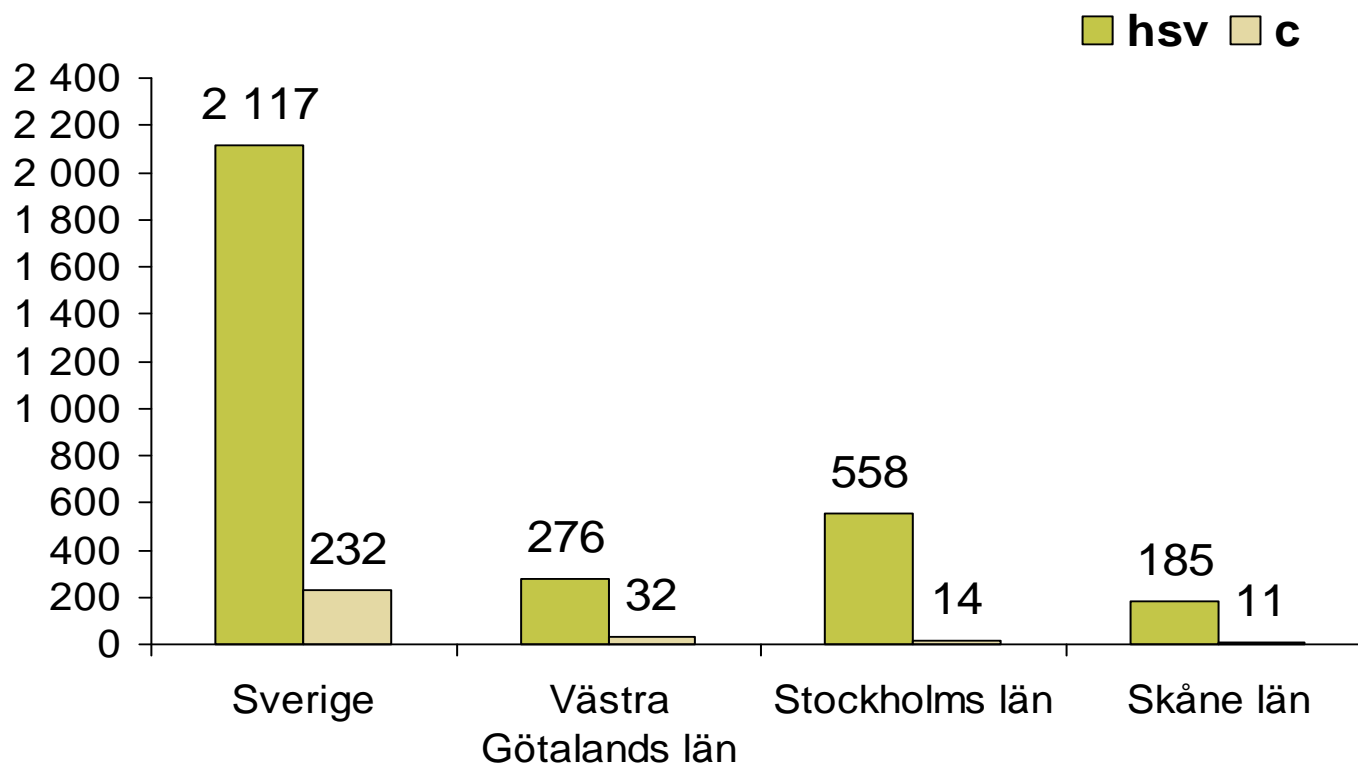
Från och med 2010 ingår campingstatistik i statistikredovisningen.

Gästnätter januari 2011, län

Hotell, stugbyar, vandrarhem och camping (tusen)



VÄSTSVENSKA
TURISTRÅDET



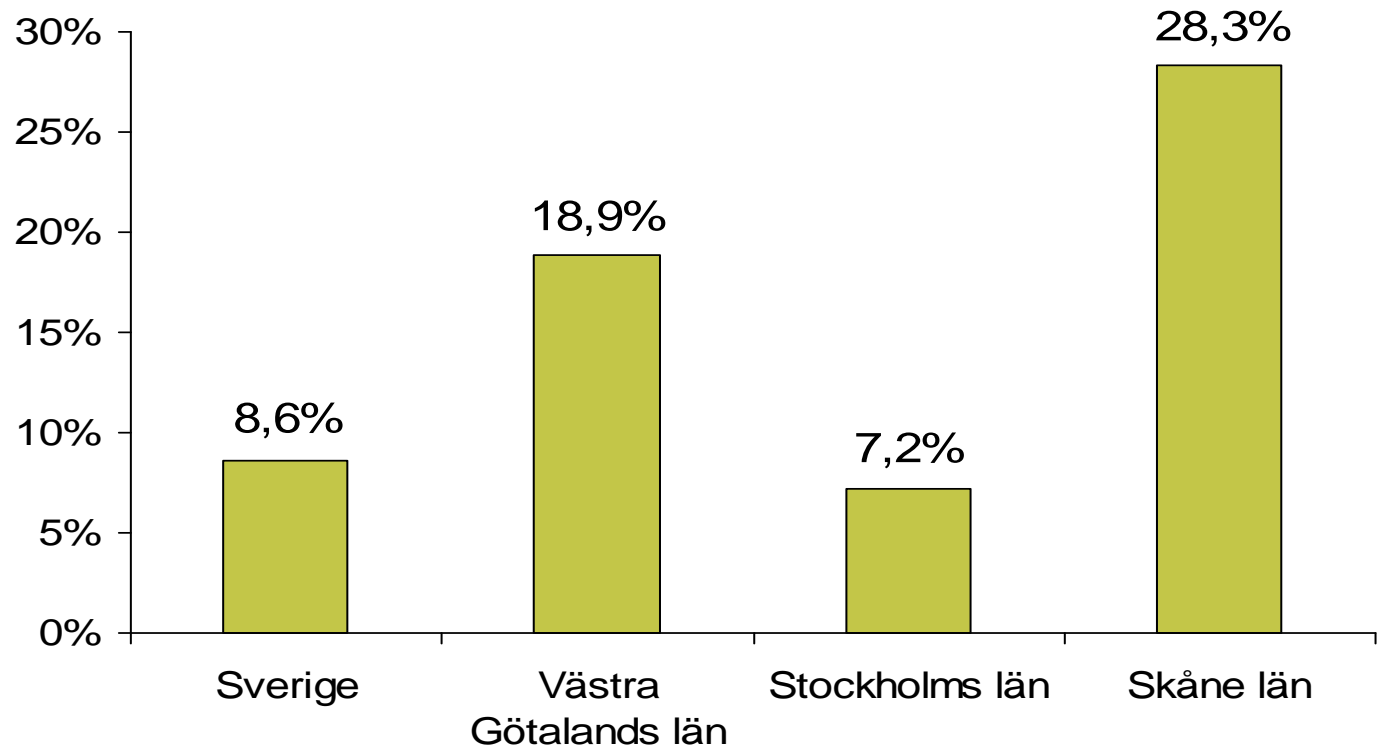
Källa: SCB och Tillväxtverket, bearbetat av Turismens Utredningsinstitut.

Gästnattsutveckling januari 2011, län

Jfr. med samma period föregående år.
Hotell, stugbyar och vandrarhem



VÄSTSVENSKA
TURISTRÅDET



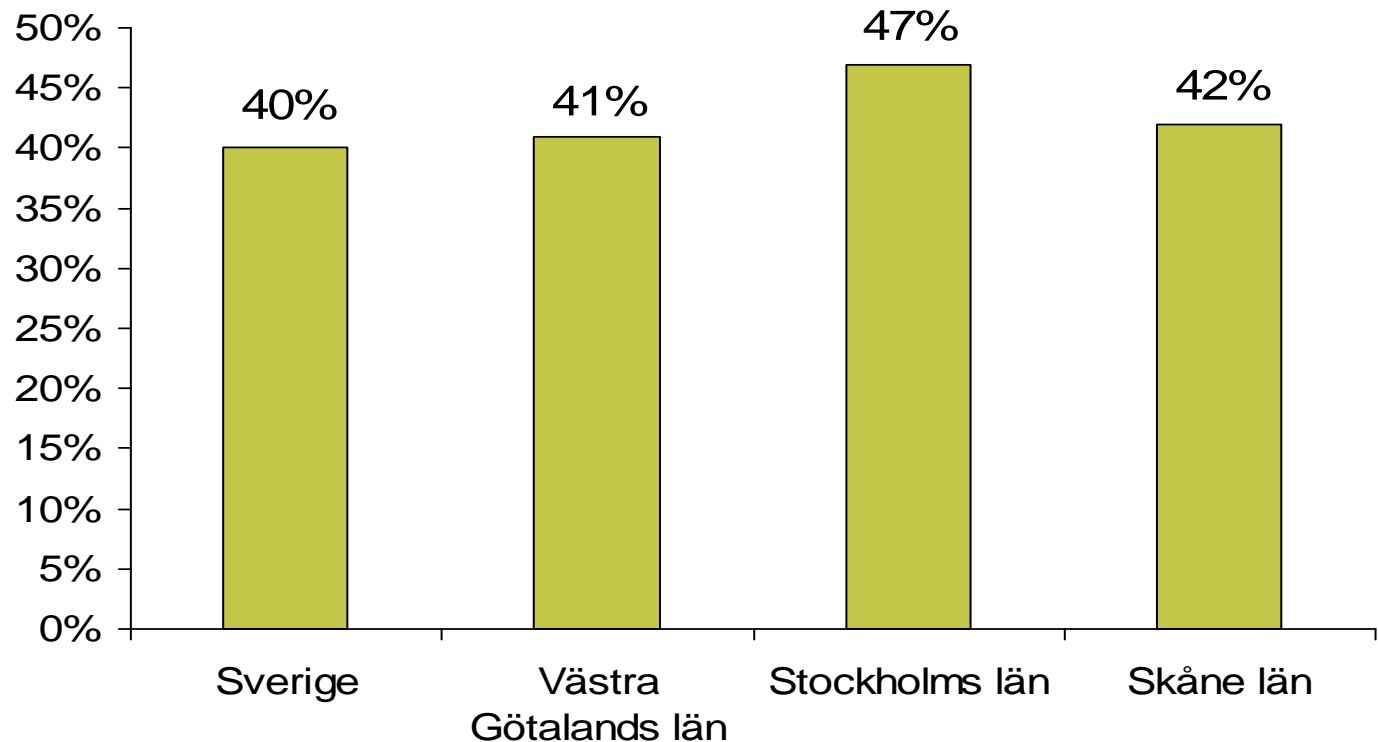
Källa: SCB och Tillväxtverket, bearbetat av Turismens Utredningsinstitut.

Beläggningsgrad, rum januari 2011, län

Hotell, stugbyar och vandrarhem



VÄSTSVENSKA
TURISTRÅDET



Källa: SCB och Tillväxtverket, bearbetat av Turismens Utredningsinstitut.

Gästnätter i VG efter nationalitet januari 2011

(Hotell, stugbyar, vandrarhem och camping)



VÄSTSVENSKA
TURISTRÅDET

Land	HSV	Utveckling jfr. med samma period föregående år	Camping
Sverige	216 999	20%	21 397
Norge	15 163	6%	10 589
Danmark	6 158	20%	57
Finland	1 342	7%	0
Tyskland	7 094	37%	205
Storbritannien	4 864	37%	70
Nederländerna	1 577	-15%	9
Frankrike	2 001	26%	0
Italien	1 592	-2%	0
Spanien	720	-13%	i.u
Polen	1 630	58%	7
övriga Europa	4 886	-19%	33
USA	2 678	25%	i.u
Kanada	195	3%	i.u
Japan	435	21%	i.u
Kina	575	4%	i.u
övriga världen	8 297	58%	11

24/03/2011

www.vastsverige.com

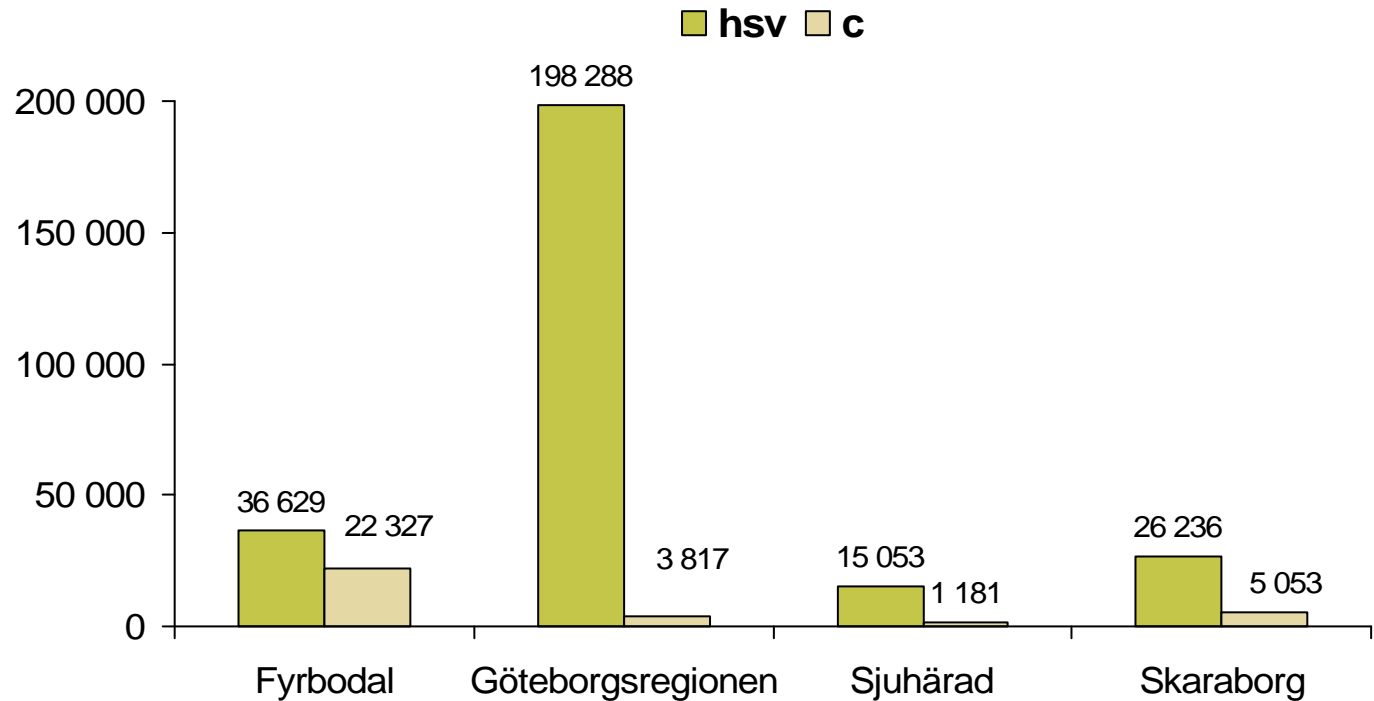
Källa: SCB och Tillväxtverket, bearbetat av Turismens Utredningsinstitut.

Gästnätter januari 2011, områden i VG

Hotell, stugbyar, vandrarhem och camping



VÄSTSVENSKA
TURISTRÅDET



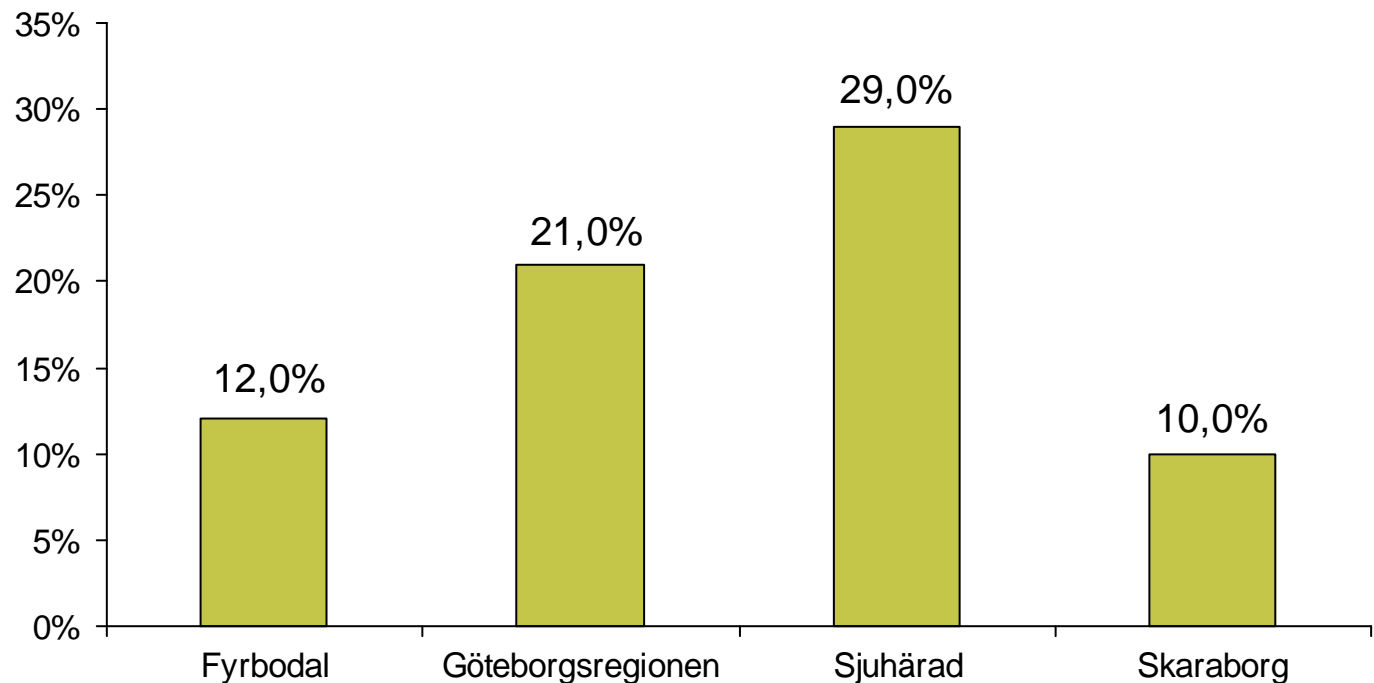
Källa: SCB och Tillväxtverket, bearbetat av Turismens Utredningsinstitut.

Gästnattsutveckling januari 2011, områden i VG



VÄSTSVENSKA
TURISTRÅDET

Jfr. med samma period föregående år.
Hotell, stugbyar och vandrarhem



På grund av att SCB nyligen har tagit över insamling av inkvarteringsstatistik har ingen utveckling från föregående år redovisats.

Källa: SCB och Tillväxtverket, bearbetat av Turismens Utredningsinstitut.

24/03/2011

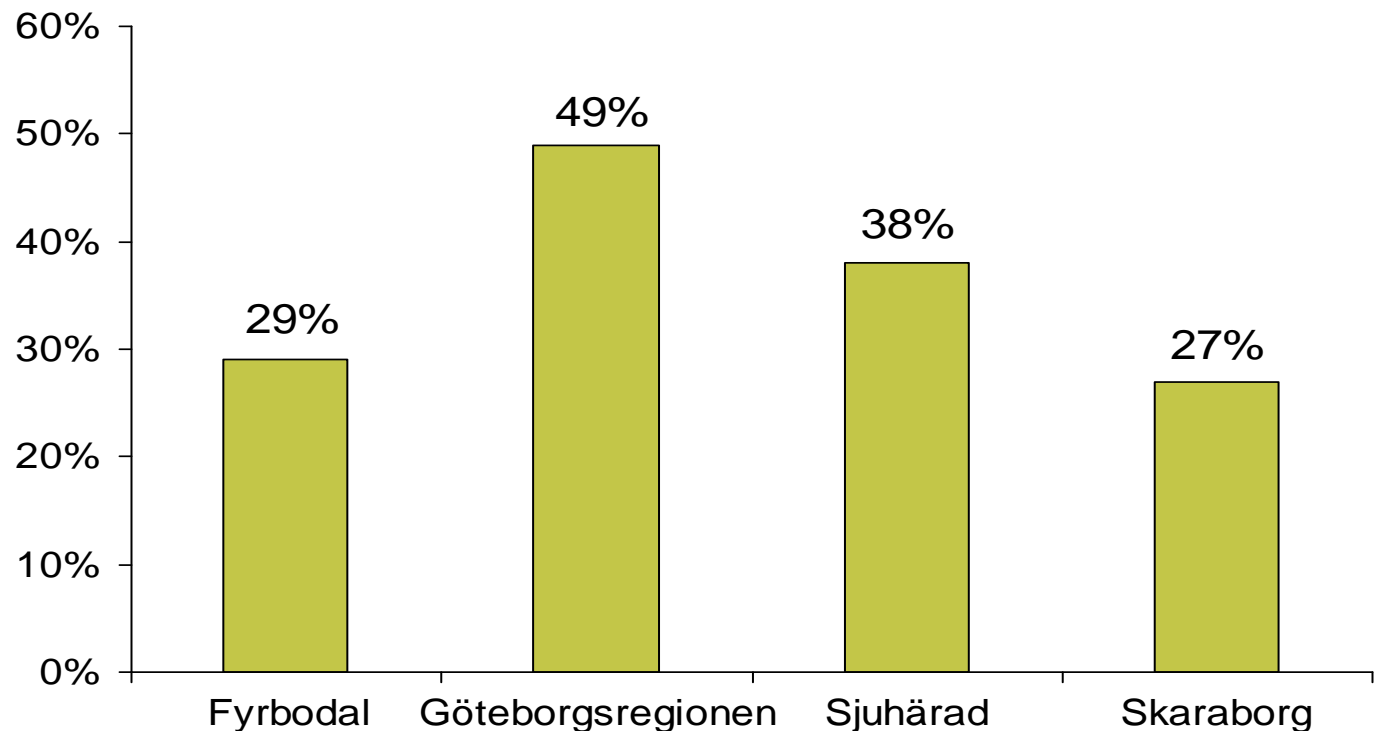
www.vastsverige.com

Beläggningsgrad rum, januari 2011, områden i VG

Hotell, stugbyar och vandrarhem



VÄSTSVENSKA
TURISTRÅDET



Källa: SCB och Tillväxtverket, bearbetat av Turismens Utredningsinstitut.

Gästnätter januari 2011, Fyrbodalsregionen

Hotell, stugbyar och vandrarhem



VÄSTSVENSKA
TURISTRÅDET

	Antal hotell, stugby, vandrarhem	Gästnätter januari 2011, hotell, stugby, vandrarhem	Utveckling hotell, stugby, vandrarhem	Beläggingsgrad rum, hotell, stugby, vandrarhem
Bengtsfors*	4	2 368	2%	i.u
Dals-Ed*	3	1 137	2%	i.u
Lysekil	10	4 650	-2%	26%
Mellerud*	4	2 216	2%	i.u
Munkedal*	2	2 359	2%	i.u
Orust	11	997	-9%	9%
Sotenäs*	4	2 124	2%	i.u
Strömstad*	4	2 540	2%	i.u
Tanum	13	2 395	19%	15%
Trollhättan	9	4 659	-2%	33%
Uddevalla	12	6 269	34%	29%
Vänersborg	8	4 033	78%	31%
Åmål	5	882	7%	28%
Hela Fyrbodalsregionen	89	36 629	12%	29%

24/03/2011

* Skattade värden

Källa: SCB och Tillväxtverket, bearbetat av Turismens Utredningsinstitut.

www.vastsverige.com

10

Kommentarer till Fyrbodal



VÄSTSVENSKA
TURISTRÅDET

- ▶ Hotellen, stugbyarna och vandrarhemmen i Fyrbodal redovisade 36 629 gästnätter under januari månad. Antalet gästnätter hade ökat kraftigt med 12% vilket motsvarade 3 809 fler övernattningar jämfört med året innan. Trots gästnattsökningen redovisade boendeanläggningarna bara en genomsnittlig rumsbeläggning på 29% och det var bara Skaraborg som redovisade en lägre beläggingsgrad för januari månad.
- ▶ Tanums kraftiga gästnattsökning på 19% i januari motsvarade 375 fler gästnätter än året innan. Trots gästnattsökningen uppgick rumsbeläggningen bara till 15% vilket var lägre än den genomsnittliga beläggningen i hela Fyrbodal och även lägre än länsnittet som uppgick till 41%.
- ▶ Den kraftiga gästnattsökningen i Uddevalla motsvarade 1 584 gästnätter fler jämfört med året innan. Både svenska och utländska gästnätter ökade och beläggingsgraden hade ökat med 6 procentenheter till 29%, vilket var på samma nivå som snittet för Fyrbodal.
- ▶ Boendeanläggningarna i Vänersborg redovisade en mycket kraftig gästnattsökning på 78% vilket motsvarade 1 763 fler övernattningar. Både svenska och utländska gästnätter ökade och beläggingsgrade hade ökat med 8 procentenheter till 31%.

Gästnätter januari 2011, Göteborgsregionen

Hotell, stugbyar och vandrarhem



VÄSTSVENSKA
TURISTRÅDET

	Antal hotell, stugbyar, vandrarhem	Gästnätter januari 2011, hotell, stugbyar, vandrarhem	Utveckling, hotell, stugbyar, vandrarhem	Beläggningsgrad rum, hotell, stugbyar, vandrarhem
Ale*	2	1 380	31%	i.u
Alingsås*	3	267	31%	i.u
Göteborg	62	170 301	20%	52%
Härryda	6	5 641	26%	42%
Kungälv	7	2 218	51%	20%
Lerum	5	2 534	30%	30%
Lilla Edet*	2	690	31%	i.u
Mölnadal	5	7 461	16%	53%
Partille*	1	1 763	31%	i.u
Stenungsund	5	4 603	26%	50%
Tjörn*	4	790	31%	i.u
Öckerö*	3	640	31%	i.u
Hela Göteborgsregionen	105	198 288	21%	49%

* Skattade värden

24/03/2011

www.vastsverige.com

Källa: SCB och Tillväxtverket, bearbetat av Turismens Utredningsinstitut.

Kommentarer till Göteborgsregionen



- ▶ Hotellen, stugbyarna och vandrarhemmen i Göteborgsregionen redovisade 198 288 gästnätter för januari 2011. Antalet gästnätter hade ökat mycket kraftigt med 21% vilket motsvarade 34 395 nya gästnätter. Den kraftiga gästnattsökningen var främst en följd av Handbolls-VM som delvis spelades i Göteborg under januari månad.
- ▶ Samtliga kommuner i området redovisade kraftiga gästnattsökningar och en ökad beläggning till följd av Handbolls-VM. I Göteborgsregionen ökade den genomsnittliga rumsbeläggningen med 9 procentenheter till 49% vilket var den högsta beläggningsgraden i länet.
- ▶ Trots kraftiga gästnattsökningar redovisade boendeanläggningarna i Kungälv och Lerum beläggningsgrader som låg under länssnittet på 41%.

Gästnätter januari 2011, Sjuhärad

Hotell, stugbyar och vandrarhem



VÄSTSVENSKA
TURISTRÅDET

	Antal hotell, stugbyar, vandrarhem	Gästnätter januari 2011, hotell, stugbyar, vandrarhem	Utveckling hotell, stugbyar, vandrarhem	Beläggningsgrad rum, hotell, stugbyar, vandrarhem
Borås	9	10 698	26%	45%
Herrljunga*	1	265	29%	i.u
Mark	5	844	17%	18%
Svenljunga*	3	292	29%	i.u
Tranemo*	1	333	30%	i.u
Ulricehamn	8	2 323	52%	34%
Vårgårda*	3	298	30%	i.u
Hela Sjuhärad	30	15 053	29%	38%

* Skattade värden

Källa: SCB och Tillväxtverket, bearbetat av Turismens Utredningsinstitut.

24/03/2011

www.vastsverige.com

14

Kommentarer till Sjuhärad

- ▶ Sjuhärad var det område som redovisade den kraftigaste gästnattsökningen för januari månad. Antalet gästnätter på hotell, stugbyar och vandrarhem ökade med 29% vilket motsvarade 3 426 fler övernattningar jämfört med året innan. Både svenska och utländska gästnätter hade ökat.
- ▶ I Borås hade antalet gästnätter ökat med 2 238 övernattningar jämfört med januari 2010. Både svenska och utländska gästnätter hade ökat och rumsbeläggningen steg både under vardagar och helger. Borås var den enda kommunen i området var rumsbeläggning på 45% översteg länssnittet på 41%.
- ▶ Den kraftiga gästnattsökningen i Marks kommun motsvarade 124 fler gästnätter jämfört med året innan. Gästnattsökningen berodde på fler svenska övernattningar. Trots gästnattsökningen redovisade boendeanläggningarna bara en rumsbeläggning på 18% vilket var betydligt lägre än snittet för Sjuhärad på 38%.
- ▶ Gästnattsökningen i Ulricehamn motsvarade 794 fler gästnätter och är främst en följd av att två nya boendeanläggningar rapporterade in till SCB under januari månad. Den genomsnittliga rumsbeläggningen var oförändrad jämfört med året innan.

Gästnätter månad 2010, Skaraborg

Hotell, stugbyar och vandrarhem



VÄSTSVENSKA
TURISTRÅDET

	Antal hotell, stugbyar, vandrarhem	Gästnätter januari 2011, hotell, stugbyar, vandrarhem	Utveckling hotell, stugbyar, vandrarhem	Beläggingsgrad rum, hotell, stugbyar, vandrarhem
Essunga*	1	157	24%	
Falköping	14	2 509	25%	38%
Grästorp*	1	159	23%	
Gullspång*	4	157	24%	
Götene	5	1 346	3%	12%
Hjo*	4	242	23%	
Karlsborg	8	1 276	22%	21%
Lidköping	8	2 583	9%	36%
Mariestad	10	2 085	37%	23%
Skara	10	4 596	13%	37%
Skövde	11	9 209	0%	30%
Tibro*	2	291	24%	
Tidaholm*	3	345	24%	
Vara	6	1 281	-3%	23%
Hela Skaraborg	87	26 236	10%	27%

* Skattade värden

24/03/2011

www.vastsverige.com

Källa: SCB och Tillväxtverket, bearbetat av Turismens Utredningsinstitut.

Kommentarer till Skaraborg



VÄSTSVENSKA
TURISTRÅDET

- ▶ Skaraborg var det område i länet som redovisade den svagaste gästnattsökningen under januari månad. Antalet gästnätter ökade med 10% vilket motsvarade 2 315 fler övernattningar jämfört med året innan. Hotellen, stugbyarna och vandrarhemmen i Skaraborg redovisade även den lägsta beläggningsgraden i länet på 27% vilket kan jämföras med länssnittet på 41%.
- ▶ Boendeanläggningarna i Falköping redovisade en gästnattsökning på 25% vilket motsvarade 508 fler övernattningar jämfört med året innan. Både svenska och utländska gästnätter hade ökat. Den genomsnittliga rumsbeläggningen hade ökat med 13 procentenheter till 38% vilket var betydligt högre än snittet för Skaraborg.
- ▶ Den kraftiga gästnattsökningen i Karlsborg på 22% motsvarade 229 övernattningar mer jämfört med året innan. Trots gästnattsökningen uppgick den genomsnittliga rumsbeläggningen i Karlsborg bara till 21% vilket var lägre än snittet för Skaraborg.
- ▶ Det var två nya boendeanläggningar som rapporterade in statistik till SCB under januari månad vilket delvis förklarar den kraftiga gästnattsökningen i Mariestad. Boendeanläggningarna redovisade 568 övernattningar fler jämfört med året innan. Den genomsnittliga rumsbeläggningen ökade med 3 procentenheter till 23% vilket var lägre än snittet för Skaraborg.
- ▶ I Skara var det två nya boendeanläggningar som rapporterade in statistik till SCB vilket delvis förklarar gästnattsökningen. Det var de inhemska övernattningarna som hade ökat. Den genomsnittliga rumsbeläggningen hade ökat med 5 procentenheter till 37%.