



VÄSTSVENSKA
TURISTRÅDET

Inkvarteringsstatistik

juni 2011

Kvartal 2, 2011



Kommunstatistik



VÄSTSVENSKA
TURISTRÅDET

Från och med januari 2005 redovisas gästnattsstatistik för hotell, stugbyar och vandrarhem för samtliga kommuner i Västsverige genom en skattning av inkvarteringsstatistiken för kommuner med färre än fem anläggningar. Skattningarna är baserade på ett antal parametrar och antaganden och siffrorna bör hanteras med försiktighet. De kommuner som är skattade i kommunredovisningen är rödmarkerade. För ett fåtal kommuner som för året har fler än fem anläggningar men som tidigare år haft färre än fem anläggningar har den procentuella utvecklingen skattats fram och de stora skillnader som uppstår beror på skattningen.

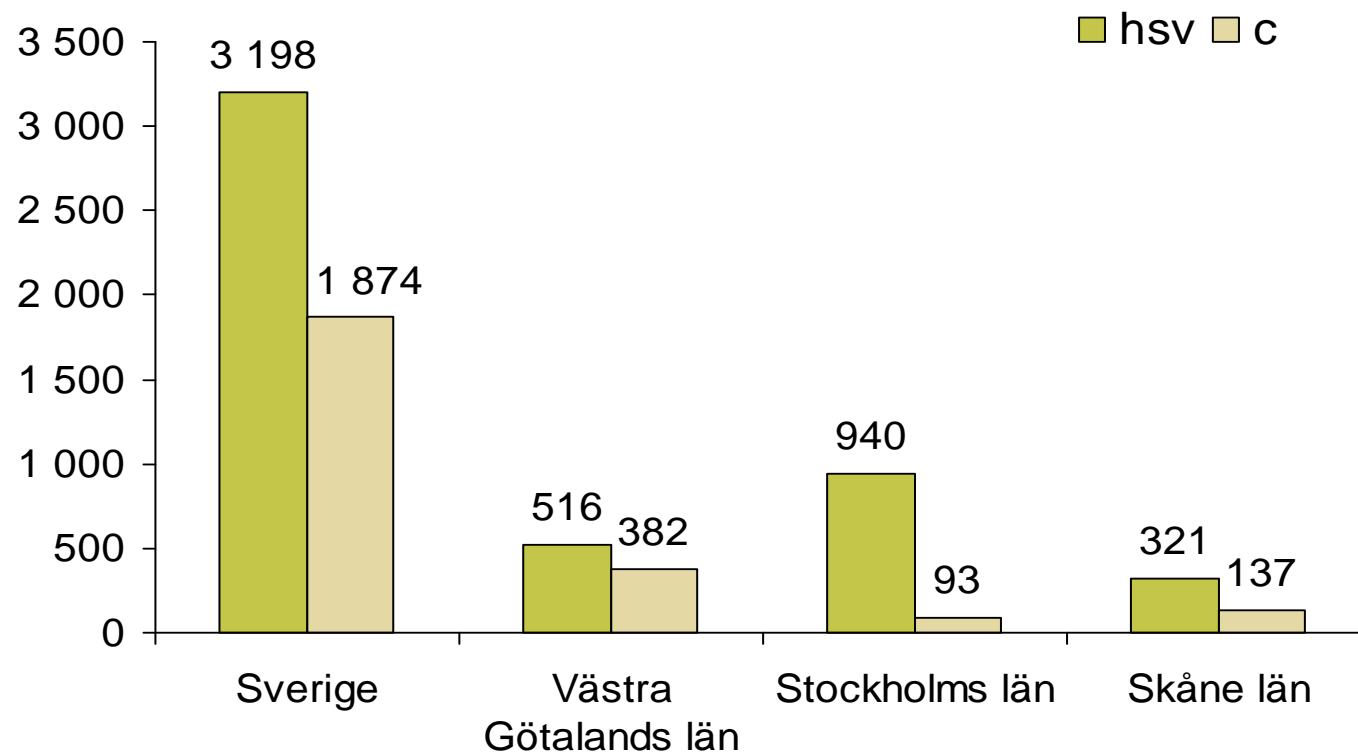
Bollebygd har inga boendeanläggningar.

Gästnätter juni 2011, län

Hotell, stugbyar, vandrarhem och camping (tusen)



VÄSTSVENSKA
TURISTRÅDET



Källa: SCB och Tillväxtverket, bearbetat av HUI Research AB.

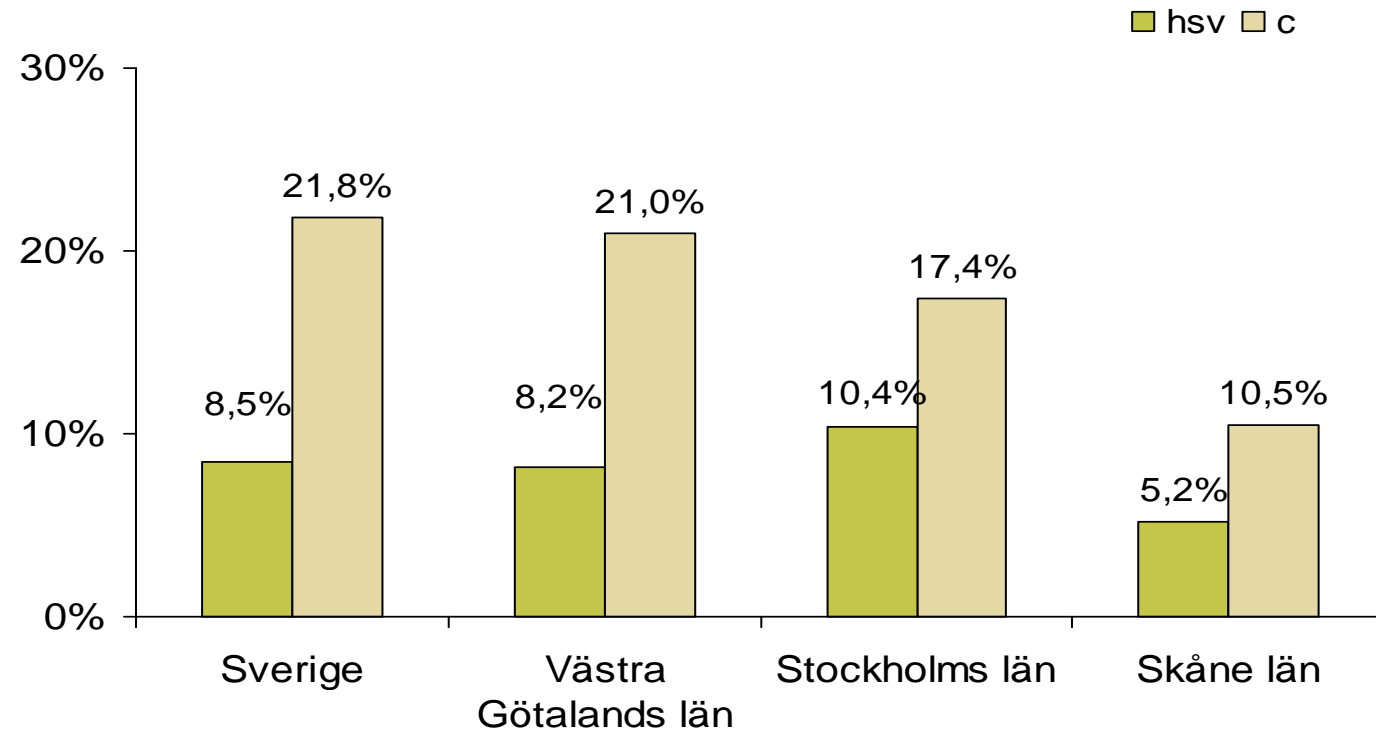
15/08/2011

www.vastsverige.com

3

Gästnattsutveckling juni 2011, län

Jfr. med samma period föregående år.
Hotell, stugbyar och vandrarhem



Källa: SCB och Tillväxtverket, bearbetat av HUI Research AB.

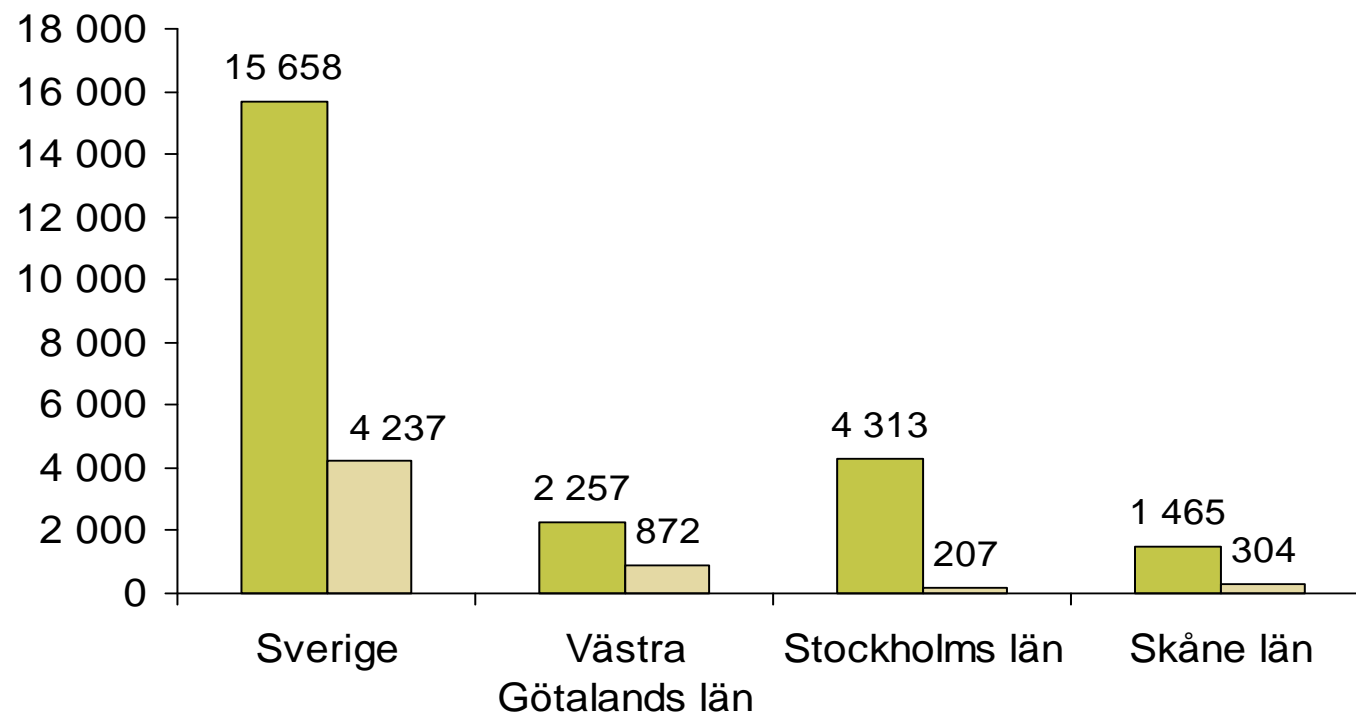
Gästnätter jan-jun 2011, län

Hotell, stugbyar, vandrarhem och camping (tusen)



VÄSTSVENSKA
TURISTRÅDET

■ hsv ■ c



Källa: SCB och Tillväxtverket, bearbetat av HUI Research AB.

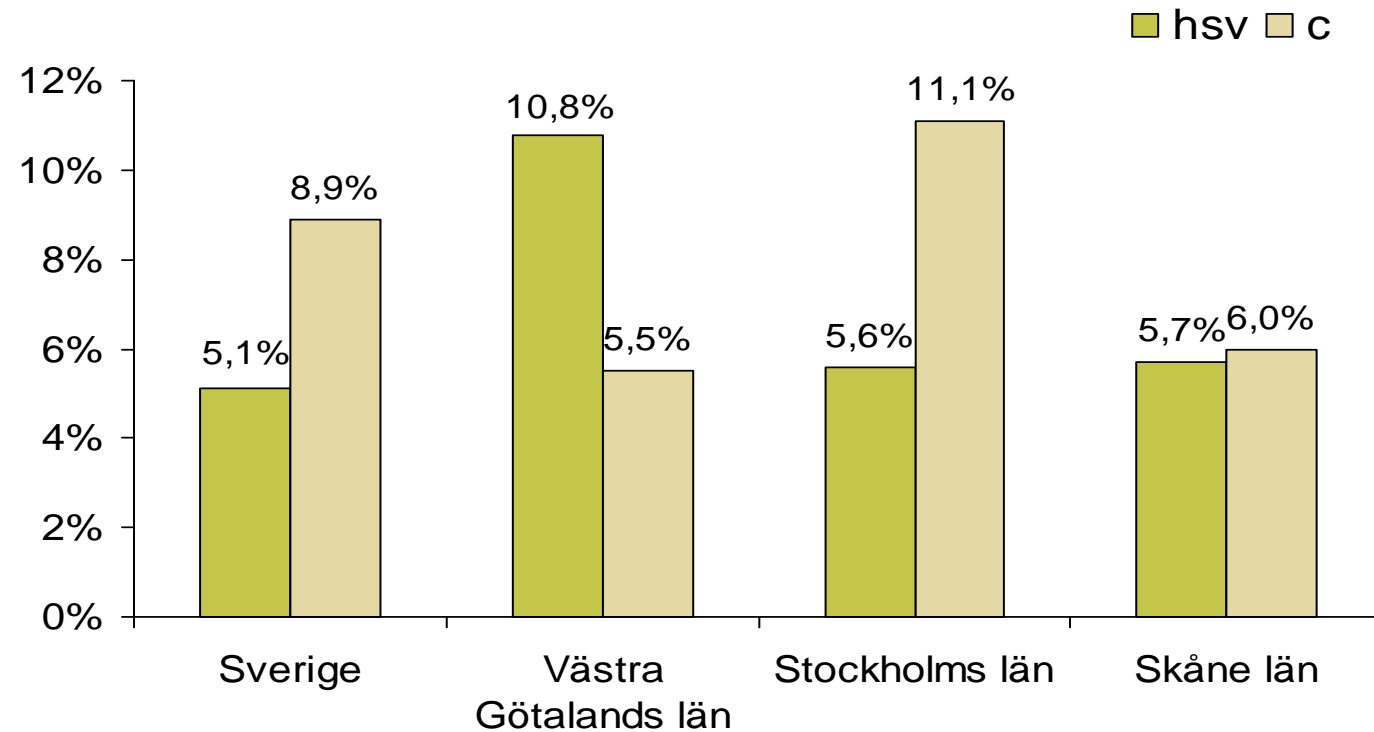
15/08/2011

www.vastsverige.com

5

Gästnattsutveckling jan-jun 2011, län

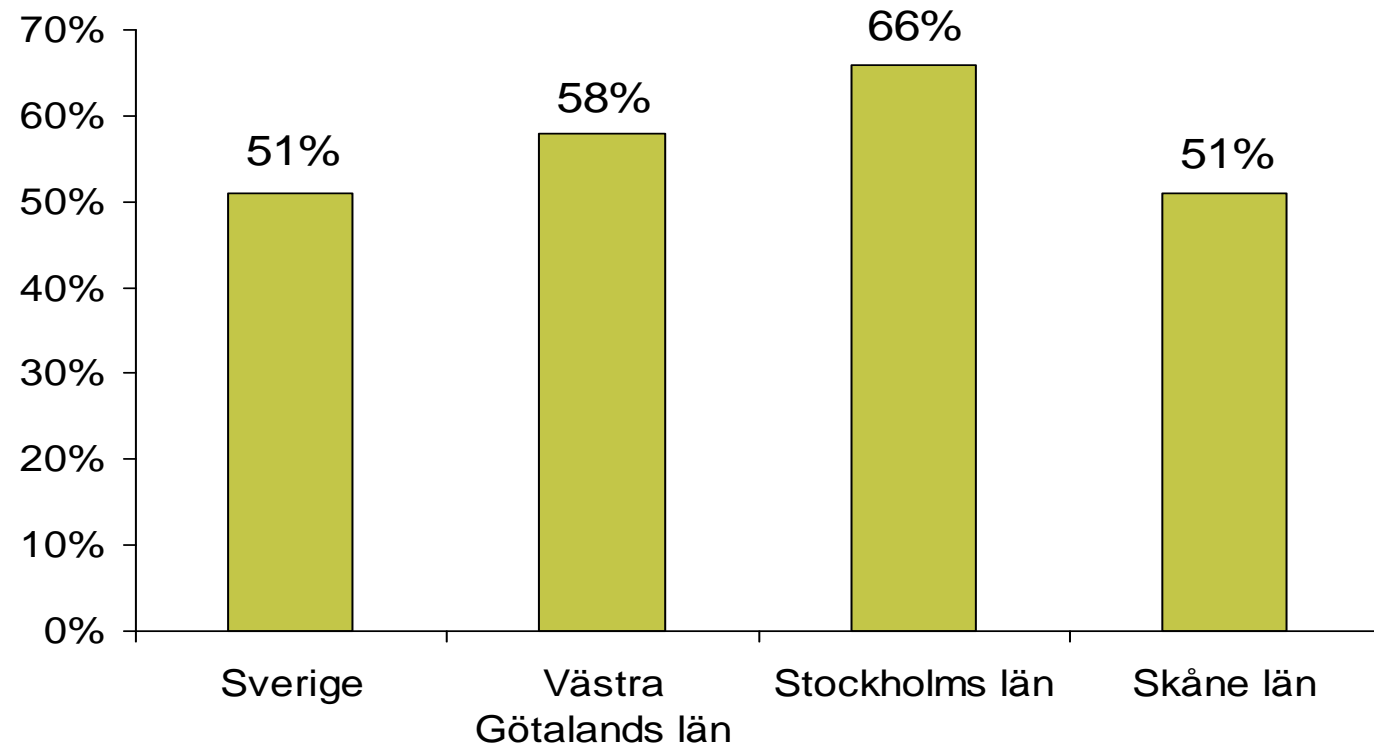
Jfr. med samma period föregående år.
Hotell, stugbyar och vandrarhem



Källa: SCB och Tillväxtverket, bearbetat av HUI Research AB.

Beläggningsgrad, rum juni 2011, län

Hotell, stugbyar och vandrarhem



Källa: SCB och Tillväxtverket, bearbetat av HUI Research AB.

15/08/2011

www.vastsverige.com

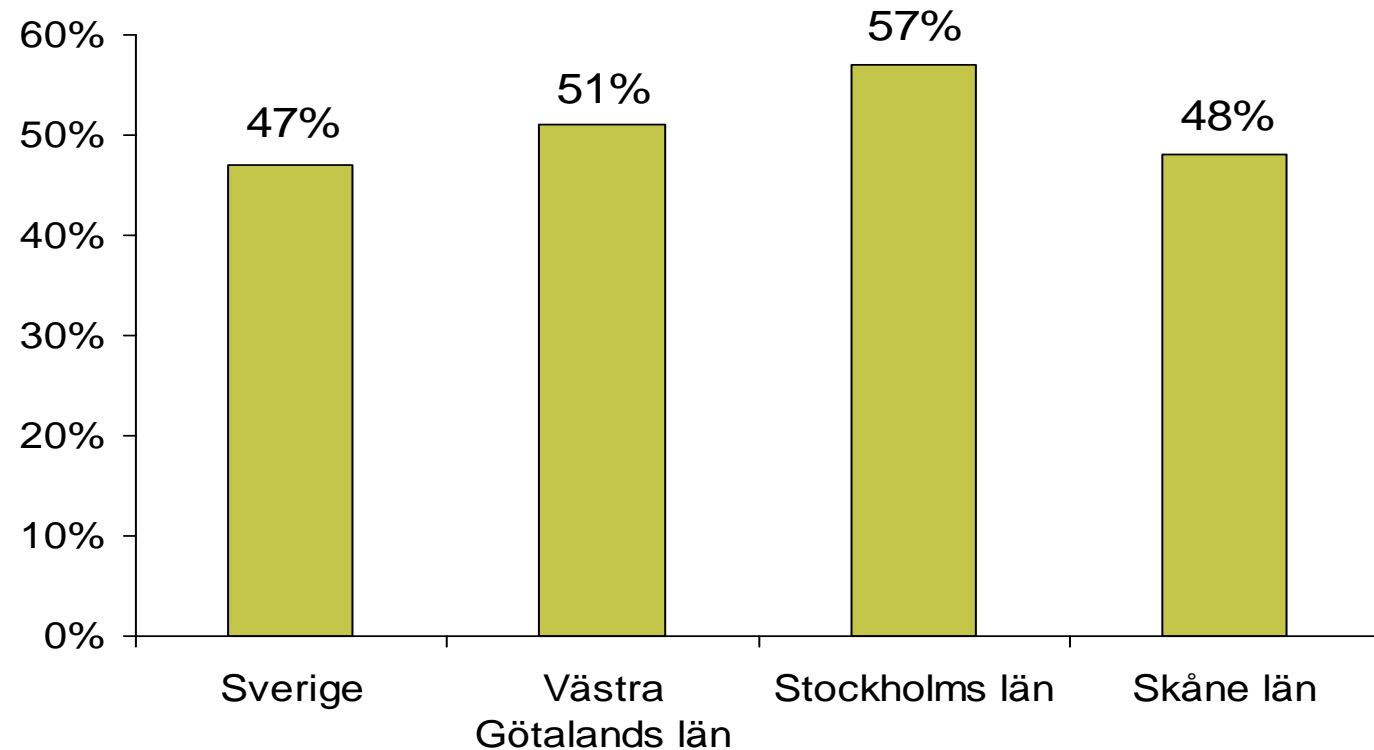
7

Beläggningsgrad, rum jan-jun 2011, län

Hotell, stugbyar och vandrarhem



VÄSTSVENSKA
TURISTRÅDET



Källa: SCB och Tillväxtverket, bearbetat av HUI Research AB.

15/08/2011

www.vastsverige.com

8

Gästnätter i VG efter nationalitet juni 2011

(Hotell, stugbyar, vandrarhem och campingplatser)



VÄSTSVENSKA
TURISTRÅDET

Land	HSV	utveckling HSV	Camping	utveckling camping
Sverige	356 412	4%	262 849	15%
Norge	44 564	5%	85 688	55%
Danmark	9 873	-5%	4 187	5%
Finland	3 159	-14%	532	-39%
Tyskland	22 130	36%	18 907	11%
Storbritannien	10 799	5%	298	-82%
Nederländerna	5 811	43%	4 520	-15%
Frankrike	3 982	15%	394	4%
Italien	3 227	14%	62	-6%
Spanien	1 455	-31%	i.u	i.u
Polen	2 325	21%	435	78%
övriga Europa	12 429	6%	2 986	137%
USA	9 322	41%	i.u	i.u
Kanada	977	10%	i.u	i.u
Japan	1 377	40%	i.u	i.u
Kina	3 584	61%	i.u	i.u
övriga världen	24 615	53%	482	27%

15/08/2011

www.vastsverige.com

9

Källa: SCB och Tillväxtverket, bearbetat av HUI Research AB.

Gästnätter i VG efter nationalitet jan-jun 2011

(Hotell, stugbyar och vandrarhem)



VÄSTSVENSKA
TURISTRÅDET

Land	HSV	utveckling HSV	Camping	utveckling camping
Sverige	1 683 370	10%	616 269	-2%
Norge	151 043	-4%	208 007	36%
Danmark	50 060	1%	6 114	-9%
Finland	12 417	-6%	965	-20%
Tyskland	63 625	22%	23 579	8%
Storbritannien	42 864	16%	3 094	12%
Nederländerna	16 931	15%	6 349	-4%
Frankrike	19 691	36%	663	26%
Italien	13 055	34%	162	98%
Spanien	6 521	-6%	i.u	i.u
Polen	11 486	43%	980	236%
övriga Europa	-171 732	21%	5 541	147%
USA	25 453	28%	i.u	i.u
Kanada	2 166	-22%	i.u	i.u
Japan	4 483	18%	i.u	i.u
Kina	9 400	53%	i.u	i.u
övriga världen	-42 058	27%	720	11%

15/08/2011

www.vastsverige.com

10

Källa: SCB och Tillväxtverket, bearbetat av HUI Research AB.

Kvartal 2, 2011



För varje kvartal redovisas statistikvariablerna; gästnätter, nationalitetsfördelning och beläggningsgrad (rum).

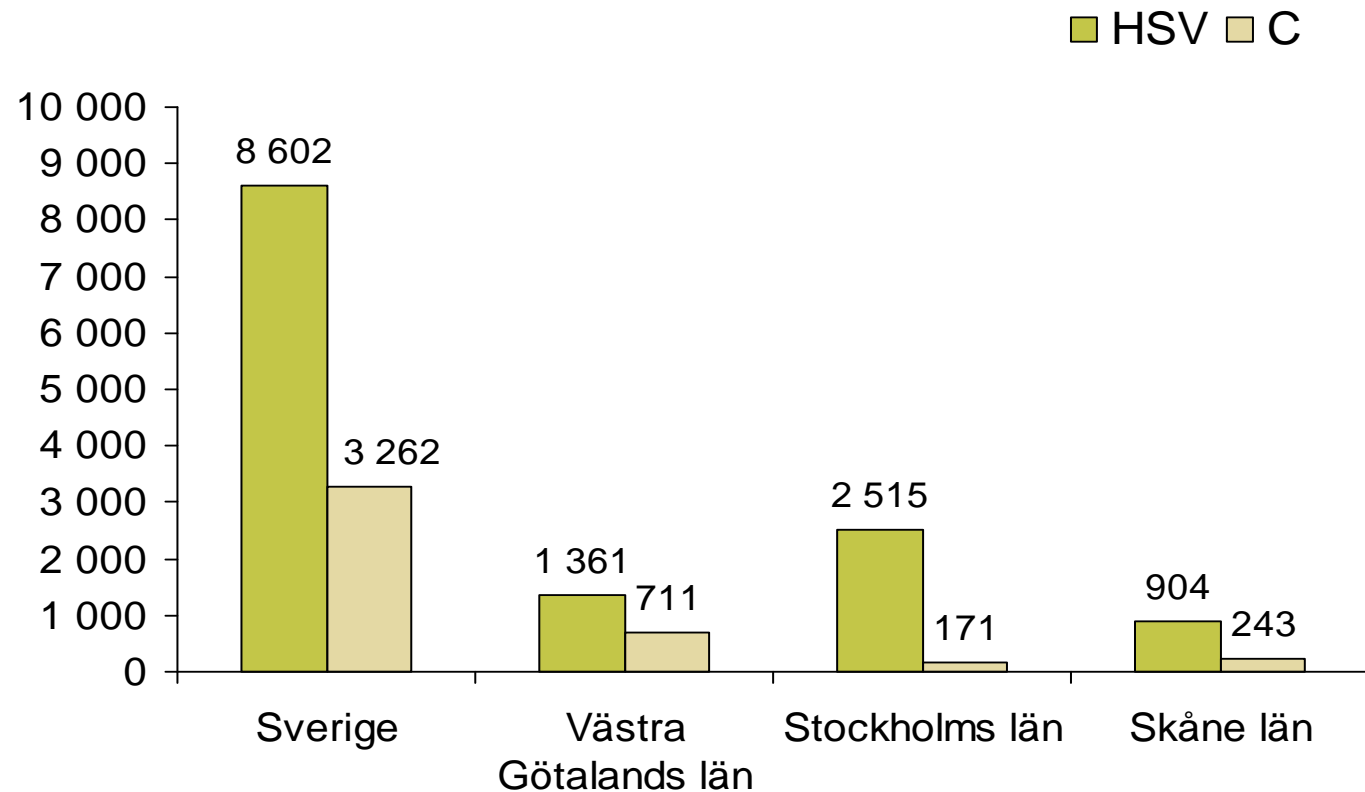
På följande bilder redovisas 2:a kvartalet 2011.

Gästnätter apr-jun 2011, län

Hotell, stugbyar, vandrarhem och camping (tusen)



VÄSTSVENSKA
TURISTRÅDET



Källa: SCB och Tillväxtverket, bearbetat av HUI Research AB.

15/08/2011

www.vastsverige.com

12

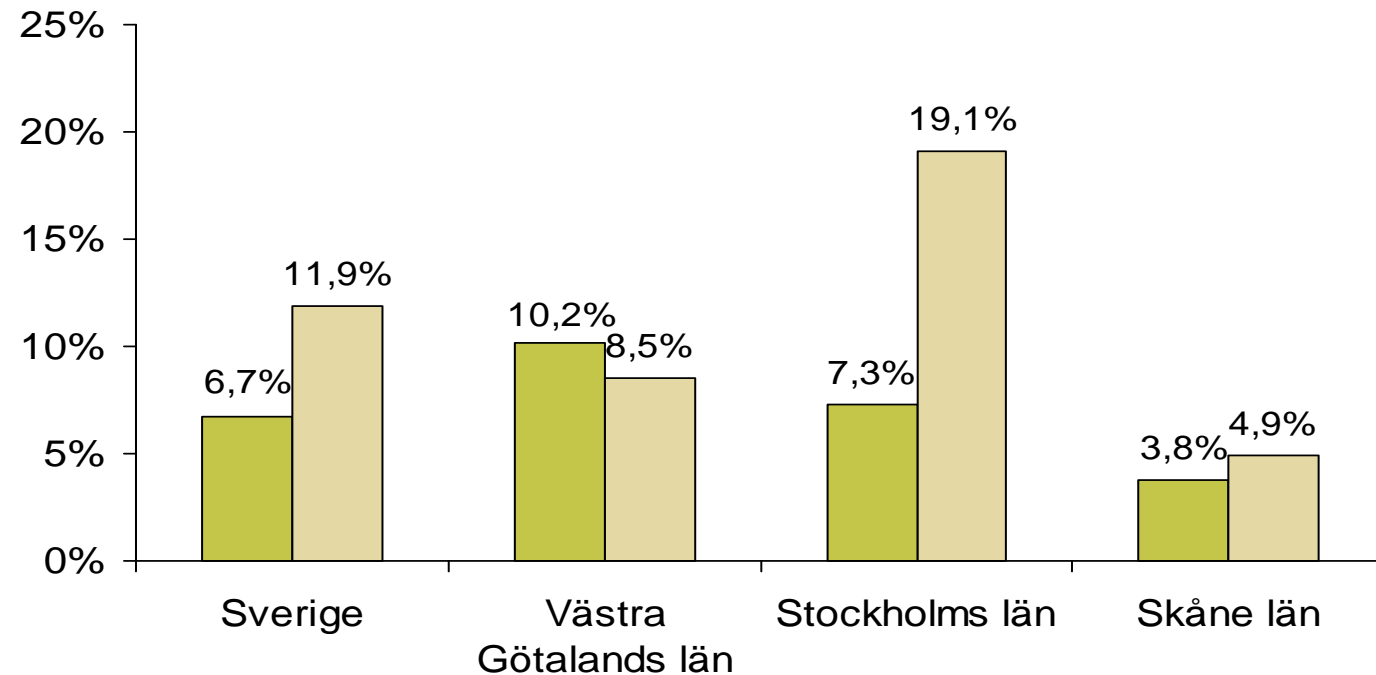
Gästnattsutveckling apr-jun 2011, län

Jfr. med samma period föregående år.
Hotell, stugbyar och vandrarhem



VÄSTSVENSKA
TURISTRÅDET

■ HSV ■ C



Källa: SCB och Tillväxtverket, bearbetat av HUI Research AB.

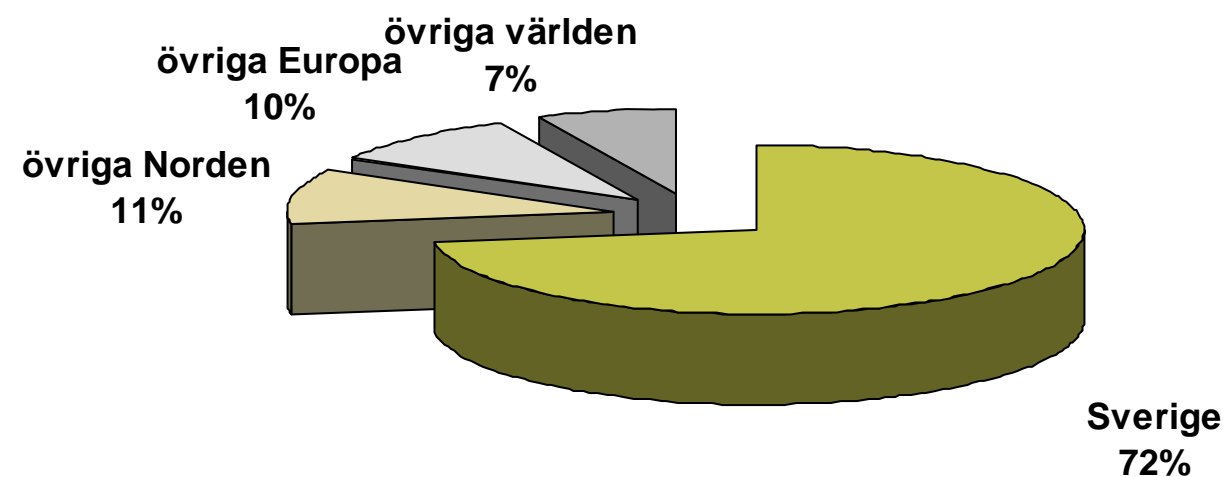
Gästnätter efter nationalitet,

Västra Götalands län, apr-jun 2011

(hotell, stugbyar och vandrarhem)



VÄSTSVENSKA
TURISTRÅDET



Källa: SCB och Tillväxtverket, bearbetat av HUI Research AB.

- 28% av gästnätterna på hotell, stugbyar och vandrarhem genererades av utländska besökare.
- Jämfört med andra kvartalet 2010 hade andelen utländska gästnätter ökat från 26% till 28%.

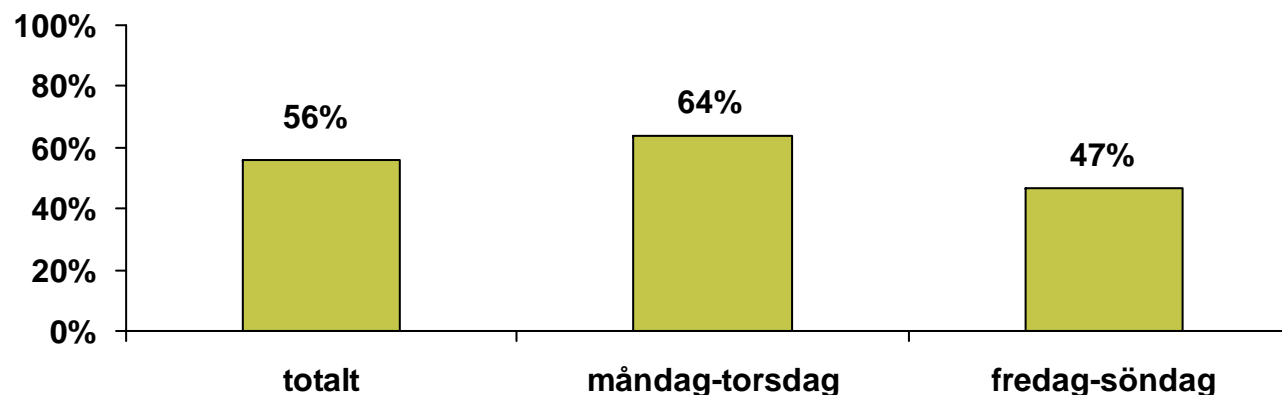
Beläggningsgrad rum,

Västra Götalands län, apr-jun 2011

(hotell, stugbyar och vandrarhem)



VÄSTSVENSKA
TURISTRÅDET

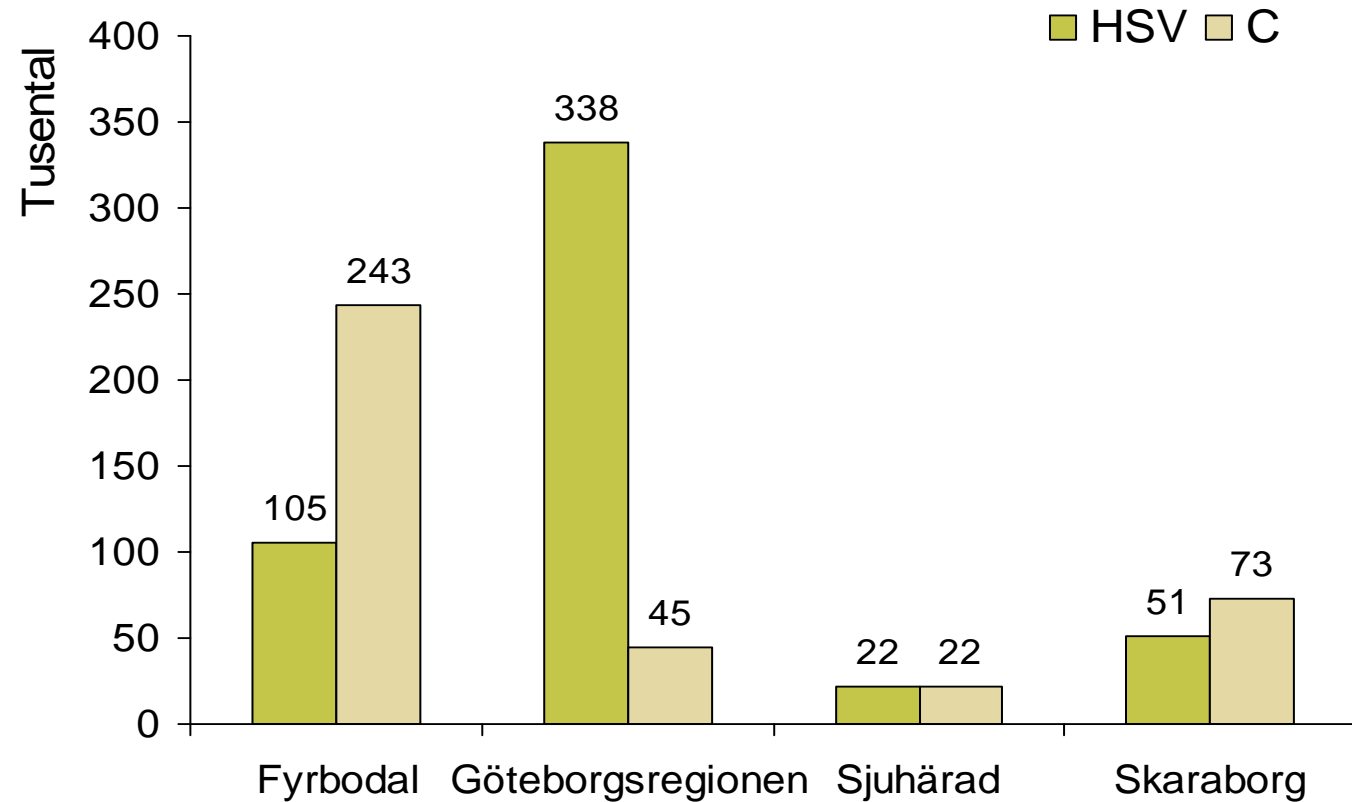


Källa: SCB och Tillväxtverket, bearbetat av HUI Research AB.

- Under andra kvartalet redovisade hotellen, stugbyarna och vandrarhemmen i Västra Götalands län en genomsnittlig rumsbeläggning på 56%.
- Boendeanläggningarna redovisade en betydligt högre beläggningsgrad under vardagar jämfört med helger. Den genomsnittliga rumsbeläggningen var i snitt 17 procentenheter högre under veckodagar jämfört med helger.

Gästnätter juni 2011, områden i VG

Hotell, stugbyar, vandrarhem och camping (tusen)



Källa: SCB och Tillväxtverket, bearbetat av HUI Research AB.

15/08/2011

www.vastsverige.com

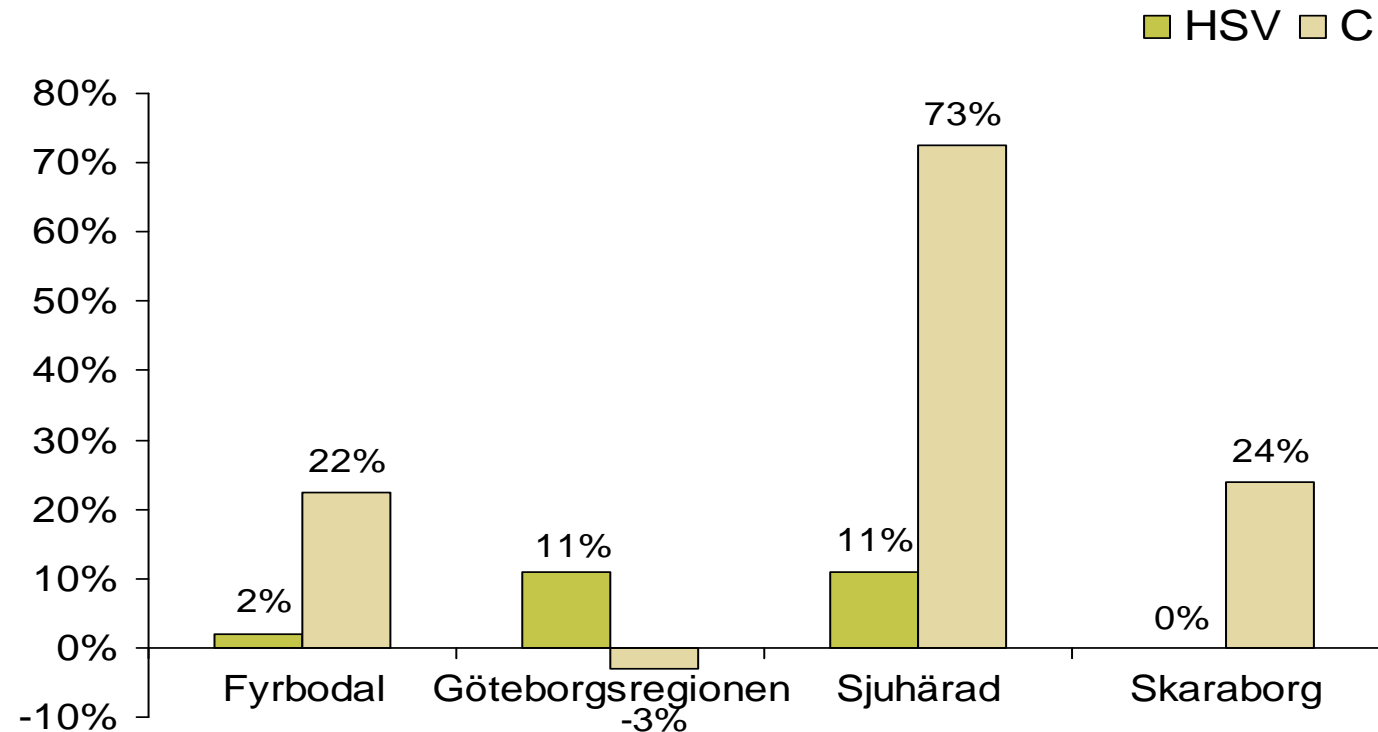
16

Gästnattsutveckling juni 2011, områden i VG



VÄSTSVENSKA
TURISTRÅDET

Jfr. med samma period föregående år.
Hotell, stugbyar och vandrarhem

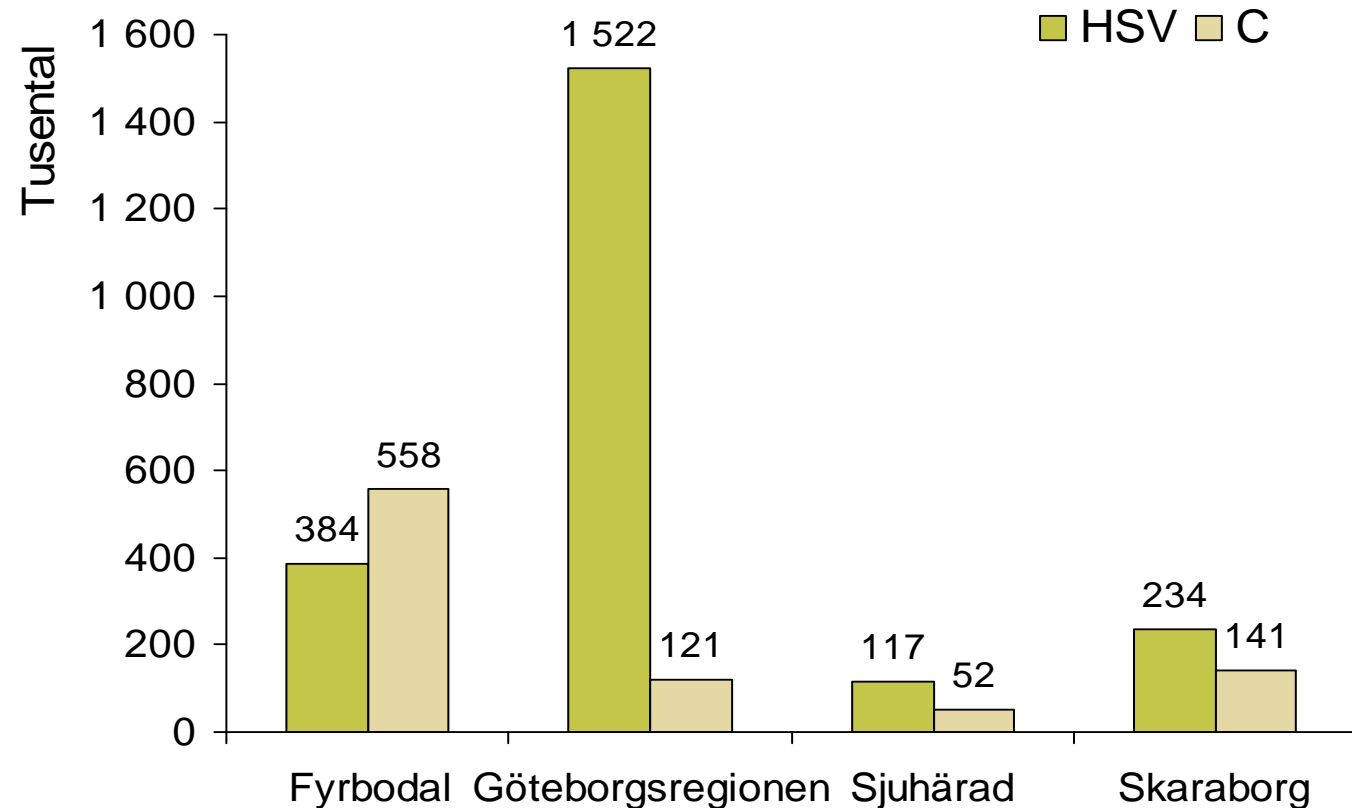


Källa: SCB och Tillväxtverket, bearbetat av HUI Research AB.

Gästnätter jan-jun 2011, områden i VG



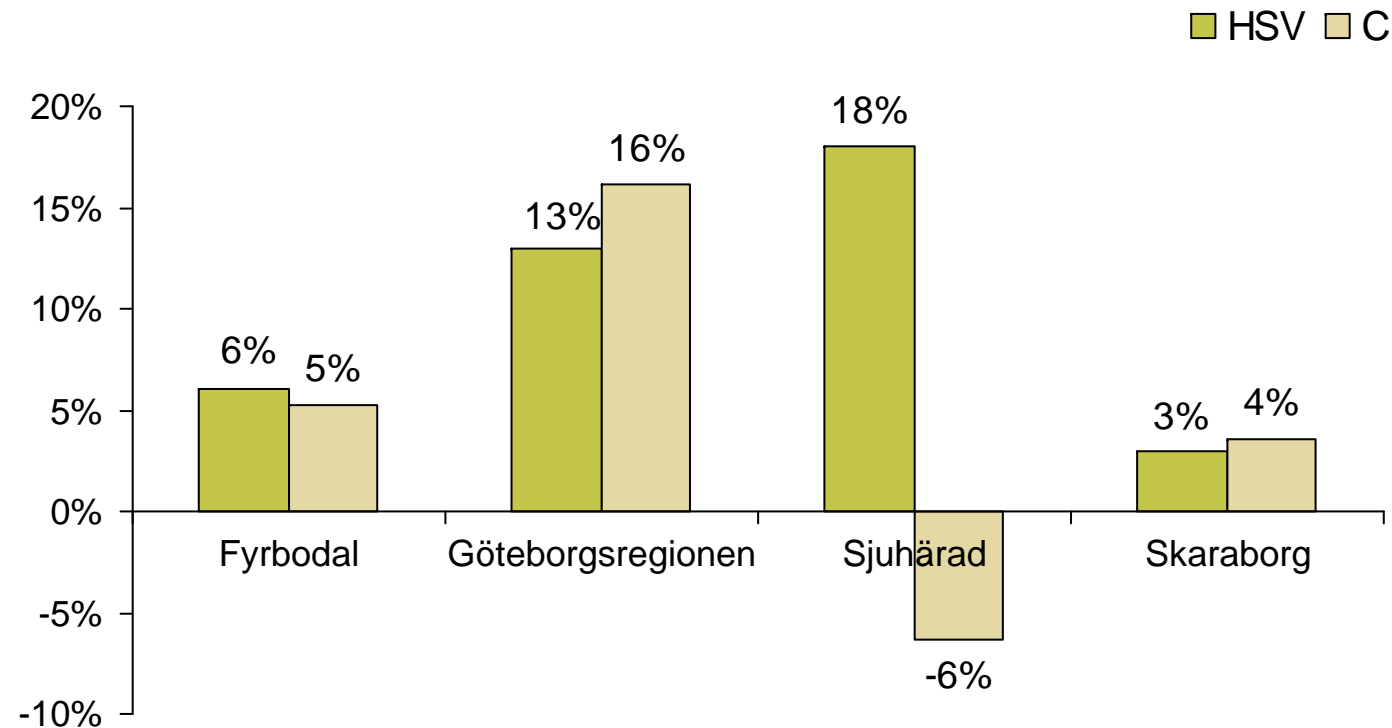
Hotell, stugbyar, vandrarhem och camping (tusen)



Källa: SCB och Tillväxtverket, bearbetat av HUI Research AB.

Gästnattsutveckling jan-jun 2011, områden i VG

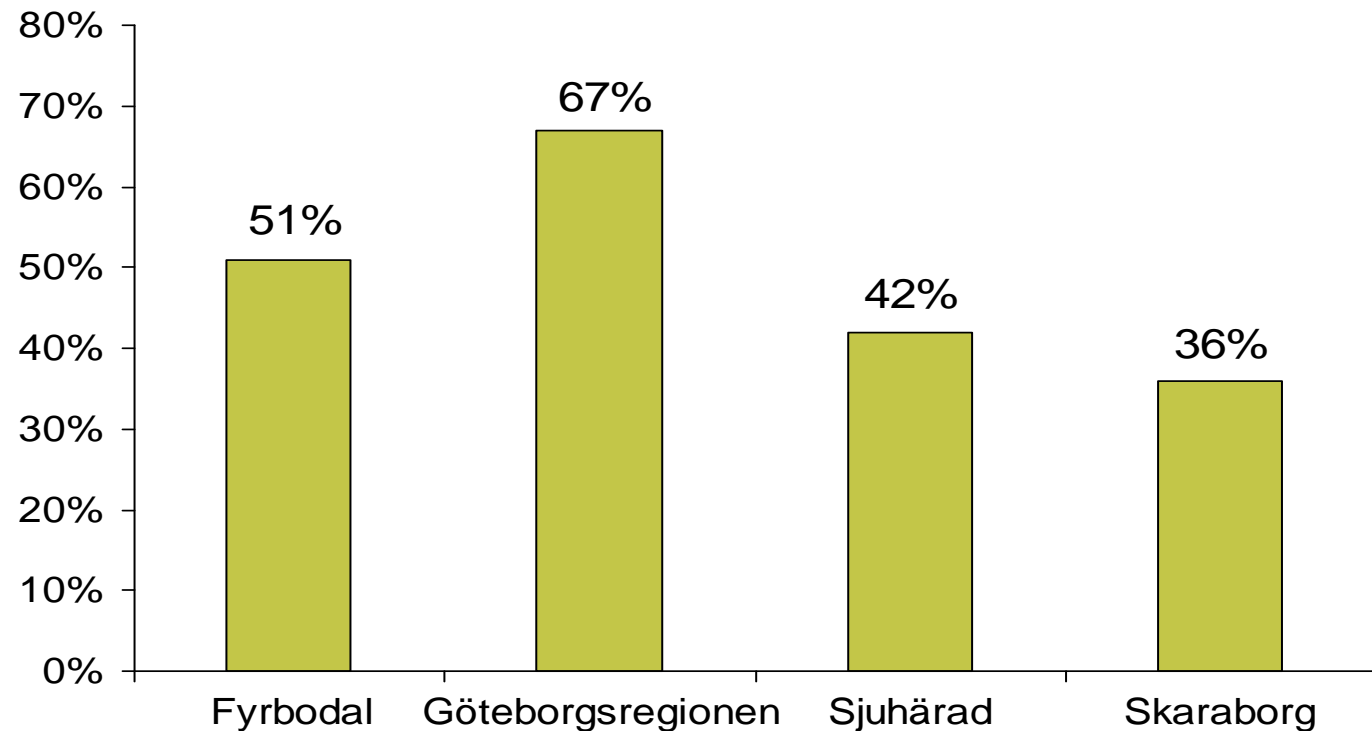
Jfr. med samma period föregående år.
Hotell, stugbyar och vandrarhem



Källa: SCB och Tillväxtverket, bearbetat av HUI Research AB.

Beläggningsgrad rum, juni 2011, områden i VG

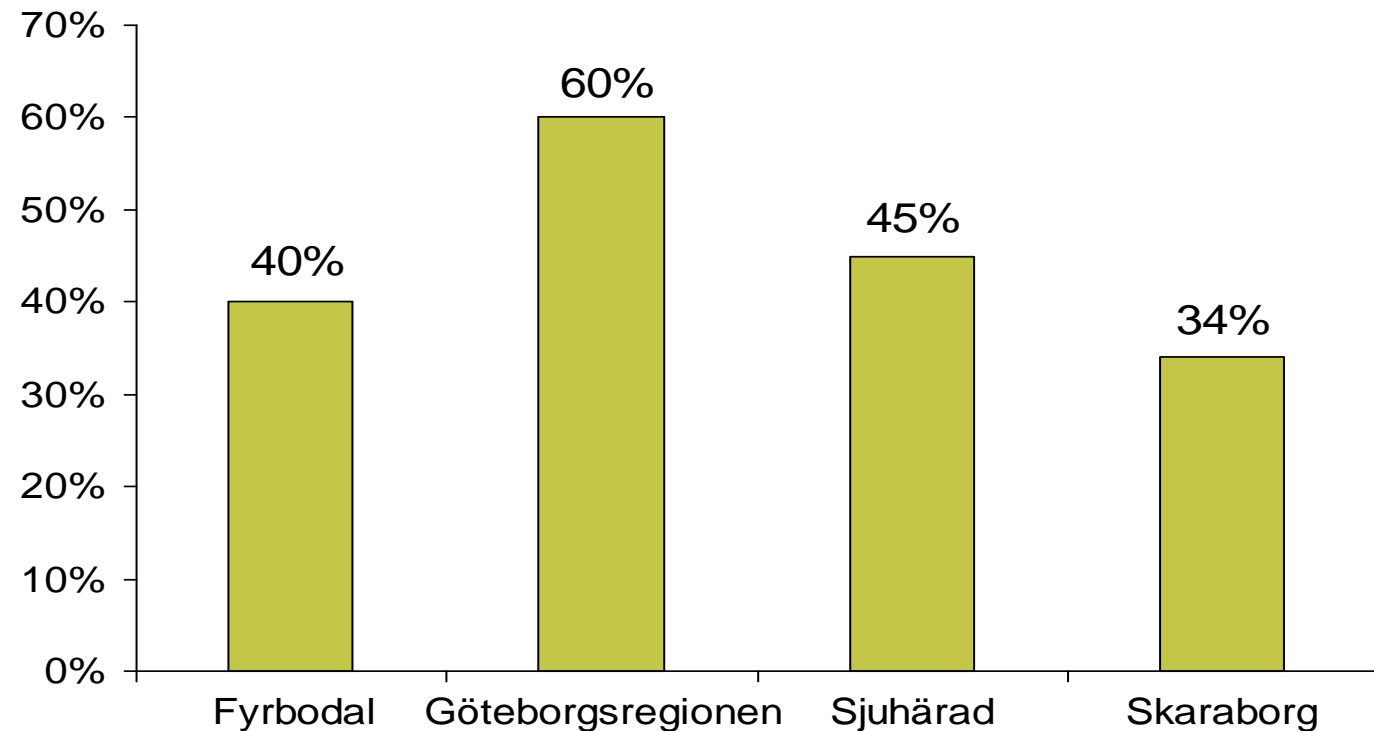
Hotell, stugbyar och vandrarhem



Källa: SCB och Tillväxtverket, bearbetat av HUI Research AB.

Beläggningsgrad rum, jan-jun 2011, områden i VG

Hotell, stugbyar och vandrarhem



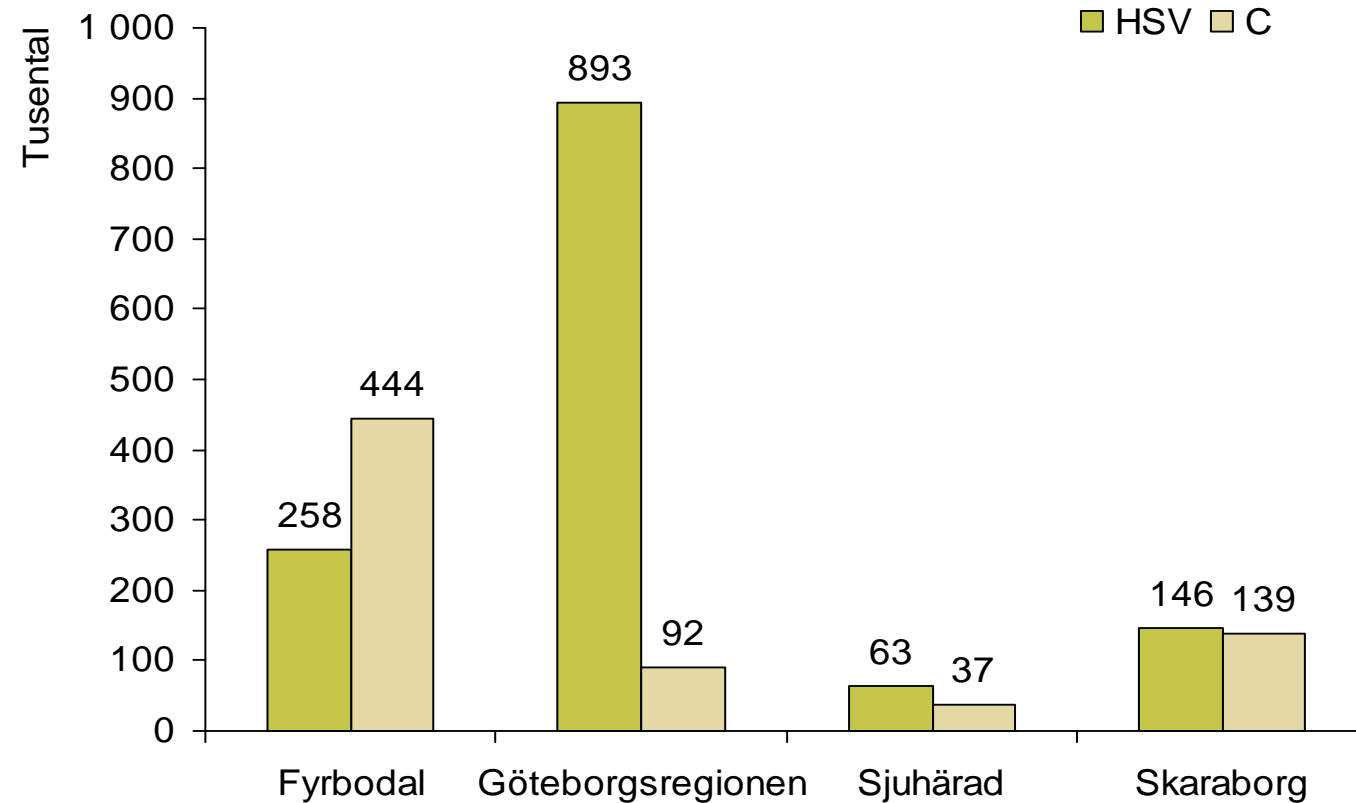
Källa: SCB och Tillväxtverket, bearbetat av HUI Research AB.

Gästnätter apr-jun 2011, områden i VG

Hotell, stugbyar, vandrarhem och camping



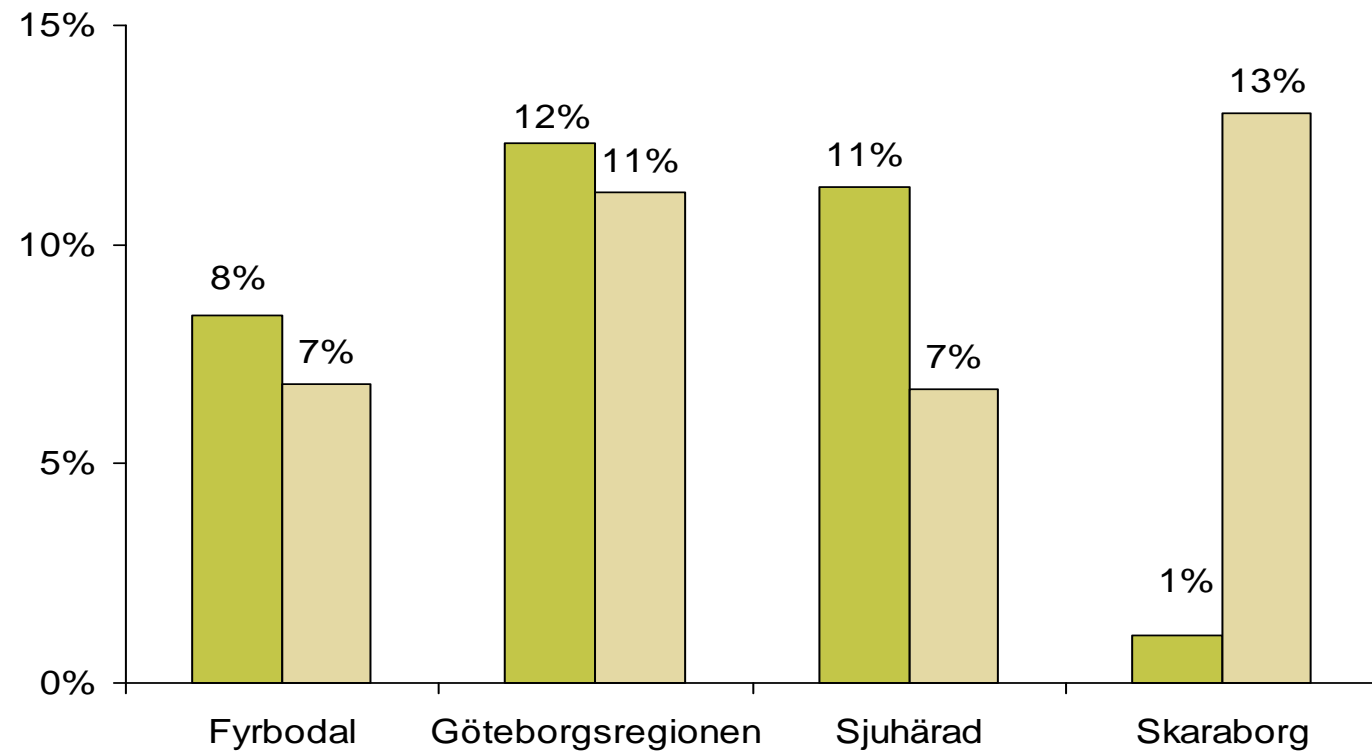
VÄSTSVENSKA
TURISTRÅDET



Källa: SCB och Tillväxtverket, bearbetat av HUI Research AB.

Gästnattsutveckling apr-jun 2011, områden i VG

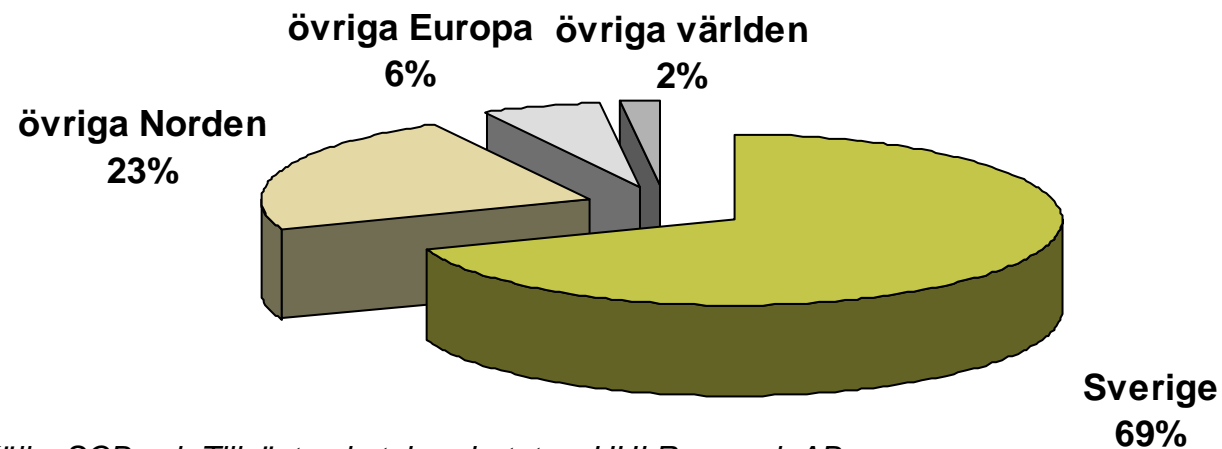
Jfr. med samma period föregående år.
Hotell, stugbyar och vandrarhem



Källa: SCB och Tillväxtverket, bearbetat av HUI Research AB.

Fyrbodal 2:a kvartalet 2011

Gästnätter efter nationalitet
(Hotell, stugbyar och vandrarhem)

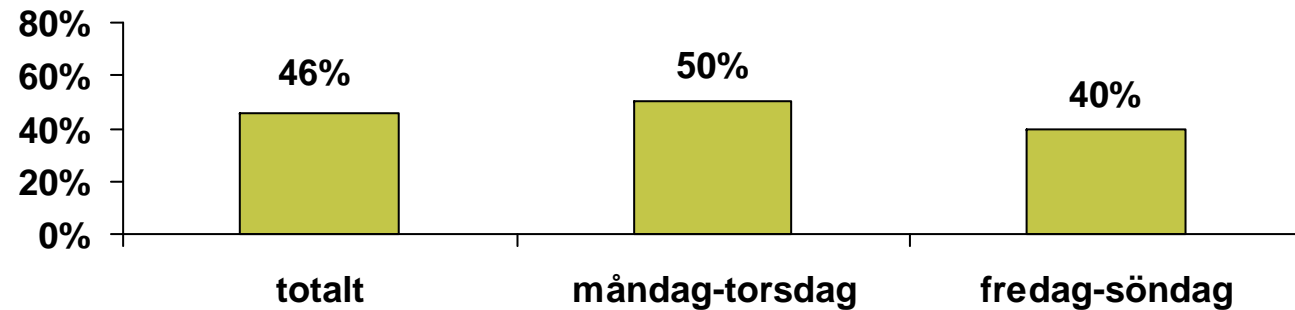


Källa: SCB och Tillväxtverket, bearbetat av HUI Research AB.

- Fyrbodal är det område i länet som redovisade den högsta andelen utländska gästnätter med en exportandel på 31%.
- I Fyrbodal står normmännen för cirka var femte gästnatt.
- Jämfört med andra kvartalet 2010 redovisade Fyrbodal samma exportandel.

Fyrbodal 2:a kvartalet 2011

Beläggningsgrad rum
(Hotell, stugbyar och vandrarhem)



Källa: SCB och Tillväxtverket, bearbetat av HUI Research AB.

- Boendeanläggningarna i Fyrbodal redovisade relativt låg genomsnittlig rumsbeläggning på 46% vilket var 10 procentenheter lägre än snittet för Västra Götalands län på 56%.
- Den genomsnittliga rumsbeläggningen i Fyrbodal skilde sig inte jämfört med andra kvartalet 2010.

Gästnätter i Fyrbodal efter nationalitet juni 2011

(Hotell, stugbyar, vandrarhem och camping)



VÄSTSVENSKA
TURISTRÅDET

Land	HSV	utveckling HSV	Camping	utveckling camping
Sverige	71 322	-1%	151 118	13%
Norge	21 488	7%	72 596	56%
Danmark	2 589	-5%	2 486	8%
Finland	269	-32%	248	-41%
Tyskland	3 645	43%	10 813	8%
Storbritannien	996	37%	506	-42%
Nederländerna	457	-30%	2 760	-15%
Frankrike	288	21%	224	-1%
Italien	299	16%	46	5%
Spanien	158	100%	i.u	i.u
Polen	299	95%	200	199%
övriga Europa	953	5%	1 723	22%
USA	582	25%	i.u	i.u
Kanada	49	-6%	i.u	i.u
Japan	49	250%	i.u	i.u
Kina	204	-17%	i.u	i.u
övriga världen	1 433	11%	356	48%

15/08/2011

www.vastsverige.com

26

Källa: SCB och Tillväxtverket, bearbetat av HUI Research AB.

Gästnätter i Fyrbodal efter nationalitet jan-jun 2011

(Hotell, stugbyar, vandrarhem och camping)



VÄSTSVENSKA
TURISTRÅDET

Land	HSV	utveckling HSV	Camping	utveckling camping
Sverige	265 616	5%	347 347	-7%
Norge	74 603	1%	184 220	40%
Danmark	11 854	21%	3 619	-6%
Finland	1 234	-31%	350	-33%
Tyskland	9 178	12%	13 557	10%
Storbritannien	3 622	53%	1 232	4%
Nederländerna	1 375	-7%	3 709	-8%
Frankrike	1 210	30%	337	5%
Italien	1 217	77%	51	16%
Spanien	508	58%	i.u	i.u
Polen	2 966	94%	211	118%
övriga Europa	3 031	-17%	1 956	3%
USA	1 736	33%	i.u	i.u
Kanada	106	2%	i.u	i.u
Japan	235	5%	i.u	i.u
Kina	658	-9%	i.u	i.u
övriga världen	4 925	58%	538	33%

15/08/2011

www.vastsverige.com

27

Källa: SCB och Tillväxtverket, bearbetat av HUI Research

Gästnätter juni 2011, Fyrbodal

Hotell, stugbyar och vandrarhem



VÄSTSVENSKA
TURISTRÅDET

	Antal hotell, stugbyar och vandarhem	Gästnätter juni 2011, hotell, stugbyar och vandarhem	Utveckling hotell, stugbyar och vandarhem	Beläggingsgrad rum, hotell, stugby, vandrarhem
Bengtsfors	6	2 258	27%	42%
Dals-Ed*	3	797	-22%	-
Färgelanda*	1	1 094	-22%	-
Lysekil	12	10 788	1%	50%
Mellerud	5	2 022	39%	34%
Munkedal	5	1 351	12%	38%
Orust	12	7 750	2%	42%
Sotenäs	9	7 468	1%	59%
Strömstad	9	21 981	8%	67%
Tanum	23	14 849	4%	56%
Trollhättan	9	8 653	-16%	57%
Uddevalla	19	16 765	2%	45%
Vänersborg	9	6 992	11%	45%
Åmål	7	2 312	6%	44%
Hela Fyrbodal	129	105 080	2%	51%

15/08/2011

* Skattade värden

Källa: SCB och Tillväxtverket, bearbetat av HUI Research AB.

www.vastsverige.com

28

Gästnätter jan-jun 2011, Fyrbodal

Hotell, stugby och vandrarhem



VÄSTSVENSKA
TURISTRÅDET

	Antal hotell, stugbyar och vandarhem	Gästnätter jan- jun 2011, hotell, stugbyar och vandrarhem	Utveckling, hotell, stugbyar och vandrarhem	Beläggningsgrad rum, hotell, stugby, vandrarhem
Bengtsfors	6	5 532	30%	30%
Dals-Ed*	3	9 597	39%	-
Färgelanda*	1	2 597	6%	-
Lysekil	12	42 458	8%	38%
Mellerud	5	6 642	27%	23%
Munkedal	5	4 754	-16%	26%
Orust	12	18 221	-4%	21%
Sotenäs	9	22 758	-1%	39%
Strömstad	9	80 060	2%	53%
Tanum	23	39 099	-6%	31%
Trollhättan	9	46 873	-4%	56%
Uddevalla	19	60 153	15%	36%
Vänersborg	9	37 142	31%	40%
Åmål	7	8 188	0%	38%
Hela Fyrbodal	129	384 074	6%	40%

15/08/2011

* Skattade värden

Källa: SCB och Tillväxtverket, bearbetat av HUI Research AB.

www.vastsverige.com

29

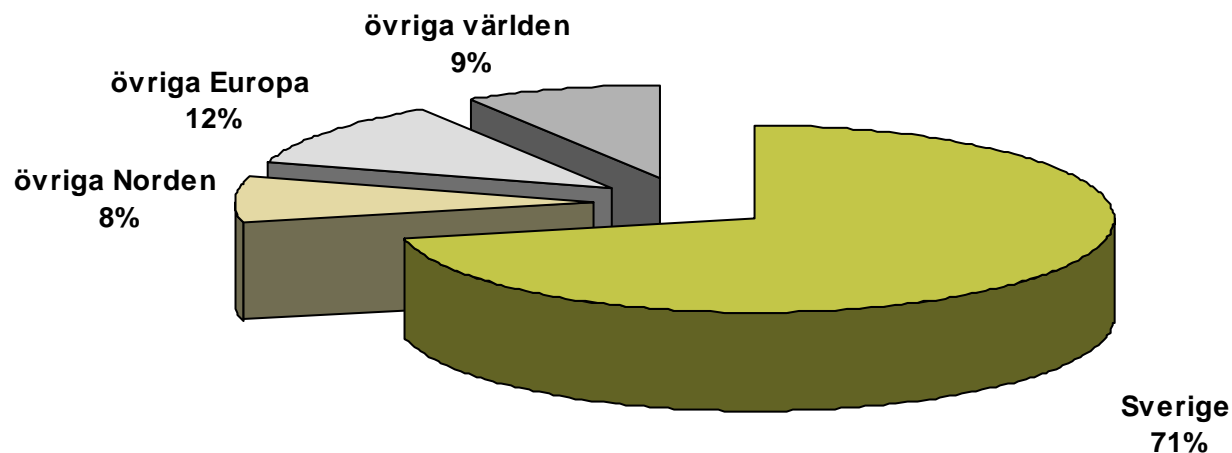
Kommentarer till Fyrbodal



VÄSTSVENSKA
TURISTRÅDET

- ▶ Gästnattsökningen i Bengtsfors kommun motsvarade 483 övernattningar för juni månad och 1 262 övernattningar. De nordiska gästnätterna har ökat kraftigt och en ökad helgbeläggning indikerar ett ökat fritidsresande.
- ▶ I Mellerud var gästnattsökningen främst en följd av fler svenska gästnätter. Beläggningen ökade lika mycket över vardagar och helger vilket tyder på både fler affärsresenärer och fler fritidsresenärer.
- ▶ Trots att boendeanläggningarna i Trollhättan redovisade en relativt kraftig gästnattsminskning för juni månad rapporterade de en relativt hög rumsbeläggning på 57%. Det kan jämföras med snittet för Fyrbodal som uppgick till 51%. Det var främst affärsresandet som minskade under juni månad.
- ▶ I Vänersborg redovisade boendeanläggningarna en kraftig gästnattsökning på 31% för perioden januari-juni 2011. En ökad veckobeläggning tyder på ett ökat affärsresande och både de nationella och internationella gästnätterna ökade.

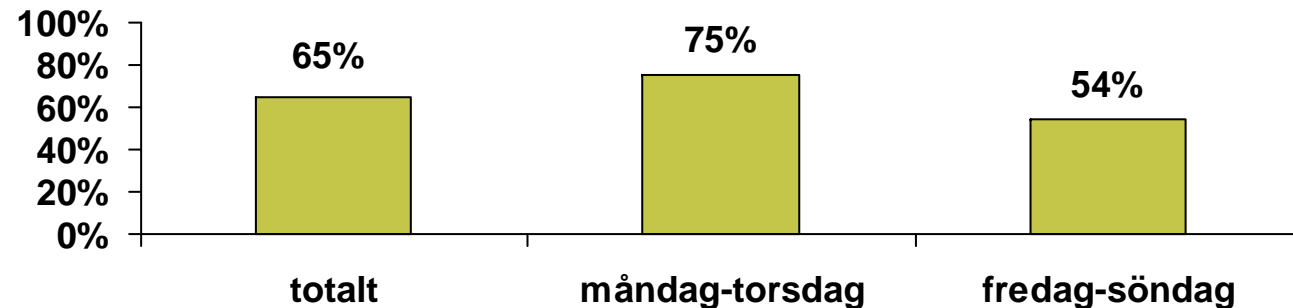
Göteborgsregionen 2:a kvartalet 2011 Gästnätter efter nationalitet (Hotell, stugbyar och vandrarhem)



Källa: SCB och Tillväxtverket, bearbetat av HUI Research AB.

- Andelen utländska gästnätter i Göteborgsregionen uppgick till 29%. Mer än var fjärde gästnatts genererades av en utländsk besökare.
- Jämfört med andra kvartalet 2010 har exportandel ökat från 26% till 29%. Det är andelen långväga besökare som har ökat.

Göteborgsregionen 2:a kvartalet 2011 Beläggingsgrad rum (Hotell, stugbyar och vandrarhem)



Källa: SCB och Tillväxtverket, bearbetat av HUI Research AB.

- Boendeanläggningarna i Göteborgsregionen redovisade den högsta genomsnittliga rumsbeläggningen i länet med 65%. Det kan jämföras med snittet för hela Västra Götalands län som uppgick till 56%.
- Den genomsnittliga rumsbeläggningen har ökat med 6 procentenheter jämfört med andra kvartalet 2010.

Gästnätter i Göteborgsregionen efter nationalitet juni 2011

(Hotell, stugbyar, vandrarhem och camping)



VÄSTSVENSKA
TURISTRÅDET

Land	HSV	utveckling HSV	Camping	utveckling camping
Sverige	228 350	8%	36 462	4%
Norge	19 133	-1%	3 818	-9%
Danmark	5 196	-9%	596	-37%
Finland	2 447	-9%	98	-28%
Tyskland	15 776	39%	2 169	-32%
Storbritannien	8 985	2%	251	-23%
Nederländerna	4 431	54%	478	-54%
Frankrike	3 401	14%	91	-8%
Italien	2 705	13%	4	-73%
Spanien	1 180	-37%	i.u	i.u
Polen	1 795	13%	68	-8%
övriga Europa	10 306	7%	478	-17%
USA	8 232	42%	i.u	i.u
Kanada	874	10%	i.u	i.u
Japan	1 281	38%	i.u	i.u
Kina	2 844	62%	i.u	i.u
övriga världen	21 125	54%	34	-60%

15/08/2011

www.vastsverige.com

33

Källa: SCB och Tillväxtverket, bearbetat av HUI Research AB

Gästnätter i Göteborgsregionen efter nationalitet jan-jun 2011



VÄSTSVENSKA
TURISTRÅDET

(Hotell, stugbyar, vandrarhem och camping)

Land	HSV	utveckling HSV	Camping	utveckling camping
Sverige	1 128 404	12%	105 059	23%
Norge	65 655	-12%	8 697	-10%
Danmark	27 840	-6%	934	-36%
Finland	8 928	-3%	383	36%
Tyskland	47 117	28%	2 981	-25%
Storbritannien	35 658	11%	501	-29%
Nederländerna	12 863	11%	998	-19%
Frankrike	16 202	31%	190	53%
Italien	10 222	27%	33	14%
Spanien	5 332	-9%	i.u	i.u
Polen	7 387	36%	258	211%
övriga Europa	38 768	16%	874	-18%
USA	22 184	27%	i.u	i.u
Kanada	1 942	-24%	i.u	i.u
Japan	3 733	16%	i.u	i.u
Kina	7 842	62%	i.u	i.u
övriga världen	81 438	51%	65	-54%

15/08/2011

www.vastsverige.com

34

Källa: SCB och Tillväxtverket, bearbetat av HUI Research AB

Gästnätter juni 2011, Göteborgsregionen

Hotell, stugbyar och vandrarhem



VÄSTSVENSKA
TURISTRÅDET

	Antal hotell, stugbyar och vandarhem	Gästnätter juni 2011, hotell, stugbyar och vandarhem	Utveckling hotell, stugbyar och vandarhem	Beläggningsg rad rum, hotell, stugby, vandarhem
Ale*	2	2 202	19%	-
Alingsås*	4	3 008	19%	-
Göteborg	64	281 936	11%	71%
Härryda	6	7 346	11%	52%
Kungälv	8	7 058	-2%	49%
Lerum	6	5 108	-8%	37%
Lilla Edet*	4	1 099	19%	-
Mölnadal	5	11 524	12%	68%
Partille*	1	2 812	19%	-
Stenungsund	7	11 073	34%	68%
Tjörn	7	3 874	14%	37%
Öckerö*	3	1 021	19%	-
Hela Göteborgsregionen	117	338 061	11%	67%

* Skattade värden

15/08/2011

www.vastsverige.com

35

Källa: SCB och Tillväxtverket, bearbetat av HUI Research AB

Gästnätter jan-jun 2011, Göteborgsregionen

Hotell, stugbyar och vandrarhem



VÄSTSVENSKA
TURISTRÅDET

	Antal hotell, stugbyar och vandarhem	Gästnätter jan-jun 2011, hotell, stugbyar och vandarhem	Utveckling, hotell, stugbyar och vandarhem	Beläggningsgr ad rum, hotell, stugby, vandarhem
Ale*	2	8 519	23%	-
Alingsås*	4	11 639	23%	-
Göteborg	64	1 290 842	13%	63%
Härryda	6	37 091	17%	50%
Kungälv	8	24 629	8%	32%
Lerum	6	23 774	11%	37%
Lilla Edet*	4	4 256	23%	-
Mölnadal	5	54 742	8%	65%
Partille*	1	10 880	23%	-
Stenungsund	7	36 797	15%	54%
Tjörn	7	14 392	-1%	34%
Öckerö*	3	3 954	23%	-
Hela Göteborgsregionen	117	1 521 515	13%	60%

* Skattade värden

15/08/2011

www.vastsverige.com

36

Källa: SCB och Tillväxtverket, bearbetat av HUI Research AB

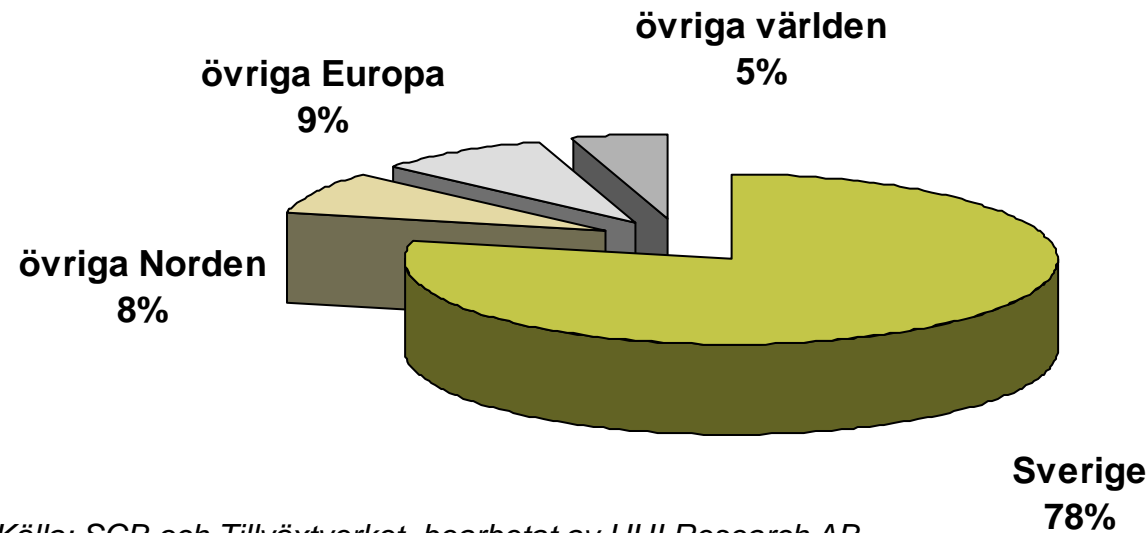
Kommentarer till Göteborgsregionen



- ▶ Boendeanläggningarna i Göteborgs kommun har redovisat en positiv tillväxt för 2011. Antalet gästnätter ökade kraftigt både under juni månad och för hela första halvåret. Trots två nya boendeanläggningar har den genomsnittliga rumsbeläggningen ökat främst under vardagarna vilket indikerar ett ökat affärsresande.
- ▶ I Stenungsund redovisade boendeanläggningarna en kraftig gästnattsökning både för juni månad och ackumulerat för första halvåret. Gästnattsökningen var en följd av fler utländska gästnätter och det kompenserade även för en minskning av svenska gästnätter både under juni och ackumulerat för perioden januari-juni.

Sjuhärad 2:a kvartalet 2011

Gästnätter efter nationalitet
(Hotell, stugbyar och vandrarhem)

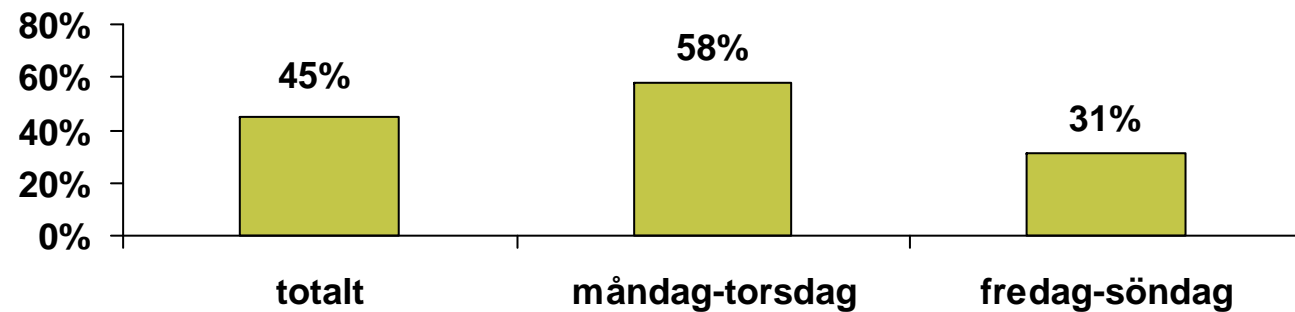


Källa: SCB och Tillväxtverket, bearbetat av HUI Research AB

- I Sjuhärad var 22% av gästnätterna genererade av utländska besökare varav 14% av övernattningarna genererades av utomnordiska besökare.
- Jämfört med andra kvartalet 2010 har andelen utländska gästnätter ökat med 3 procentenheter.

Sjuhärad 2:a kvartalet 2011

Beläggningsgrad rum
(Hotell, stugbyar och vandrarhem)



Källa: SCB och Tillväxtverket, bearbetat av HUI Research AB

- Boendeanläggningarna i Sjuhärad redovisade en genomsnittlig rumsbeläggning på 45%. Det kan jämföras med snittet för länet som uppgick till 56%.
- Boendeanläggningarna redovisade samma beläggningsgrad som för samma period 2010.

Gästnätter i Sjuhärad efter nationalitet juni 2011

(Hotell, stugbyar, vandrarhem och camping)



VÄSTSVENSKA
TURISTRÅDET

Land	HSV	utveckling HSV	Camping	utveckling camping
Sverige	16 603	12%	17 446	63%
Norge	1 129	11%	2 690	345%
Danmark	384	-8%	263	80%
Finland	205	-25%	71	34%
Tyskland	916	2%	594	-3%
Storbritannien	314	-31%	21	-30%
Nederländerna	147	-10%	324	5%
Frankrike	154	59%	16	33%
Italien	91	1%	0	-100%
Spanien	43	-46%	i.u	i.u
Polen	74	30%	200	355%
övriga Europa	449	17%	75	0%
USA	132	-6%	i.u	i.u
Kanada	24	60%	i.u	i.u
Japan	22	10%	i.u	i.u
Kina	447	154%	i.u	i.u
övriga världen	562	4%	17	467%

15/08/2011

www.vastsverige.com

40

Källa: SCB och Tillväxtverket, bearbetat av HUI Research AB

Gästnätter i Sjuhärad efter nationalitet jan-jun 2011

(Hotell, stugbyar, vandrarhem och camping)



VÄSTSVENSKA
TURISTRÅDET

Land	HSV	utveckling HSV	Camping	utveckling camping
Sverige	94 362	17%	44 608	-14%
Norge	3 782	0%	4 377	114%
Danmark	3 575	20%	350	14%
Finland	1 182	20%	87	34%
Tyskland	2 716	18%	786	7%
Storbritannien	1 868	17%	107	70%
Nederländerna	734	23%	440	28%
Frankrike	748	29%	61	336%
Italien	438	2%	46	1433%
Spanien	252	-7%	i.u	i.u
Polen	455	79%	408	827%
övriga Europa	2 566	30%	971	944%
USA	525	15%	i.u	i.u
Kanada	57	4%	i.u	i.u
Japan	297	145%	i.u	i.u
Kina	674	90%	i.u	i.u
övriga världen	3 035	44%	21	200%

15/08/2011

www.vastsverige.com

41

Källa: SCB och Tillväxtverket, bearbetat av HUI Research AB

Gästnätter juni 2011, Sjuhärad

Hotell, stugbyar och vandrarhem



VÄSTSVENSKA
TURISTRÅDET

	Antal hotell, stugbyar och vandarhem	Gästnätter juni 2011, hotell, stugbyar och vandarhem	Utveckling hotell, stugbyar och vandarhem	Beläggningsgrad rum, hotell, stugby, vandarhem
Bollebygd	-	-	-	-
Borås	9	14 083	16%	48%
Herrljunga*	1	660	9%	-
Mark	6	1 270	-5%	23%
Svenljunga	6	1 070	-22%	20%
Tranemo*	1	829	9%	-
Ulricehamn	7	3 039	11%	39%
Vårgårda*	3	745	9%	-
Hela Sjuhärad	33	21 696	11%	42%

* Skattade värden

15/08/2011

www.vastsverige.com

42

Källa: SCB och Tillväxtverket, bearbetat av HUI Research AB

Gästnätter jan-jun 2011, Sjuhärad

Hotell, stugbyar och vandrarhem



VÄSTSVENSKA
TURISTRÅDET

	Antal hotell, stugbyar och vandarhem	Gästnätter jan-jun 2011, hotell, stugbyar och vandrarhem	Utveckling, hotell, stugbyar och vandrarhem	Beläggningsgrad rum, hotell, stugby, vandarhem
Bollebygd	-	-	-	-
Borås	9	82 288	22%	52%
Herrljunga*	1	1 844	3%	-
Mark	6	7 628	6%	26%
Svenljunga	7	2 986	16%	21%
Tranemo*	1	3 812	3%	-
Ulricehamn	8	15 280	12%	37%
Vårgårda*	3	3 428	3%	-
Hela Sjuhärad	35	117 266	18%	45%

* Skattade värden

15/08/2011

www.vastsverige.com

43

Källa: SCB och Tillväxtverket, bearbetat av HUI Research AB

Kommentarer till Sjuhärad

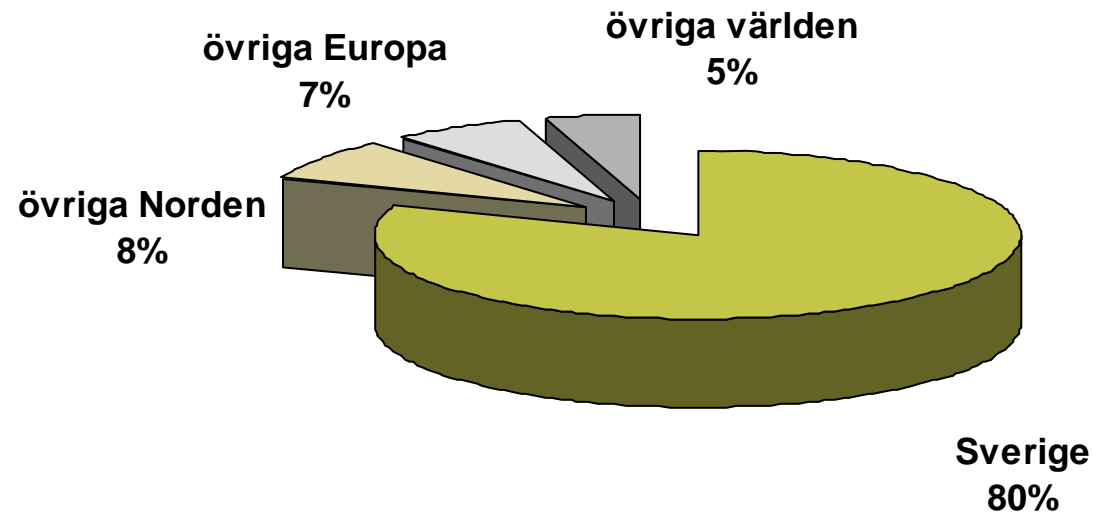


- ▶ Boendeanläggningarna i Borås kommun redovisade en kraftig gästnattsökning både för juni månad och ackumulerat för året. Det en följd av en ökning av de svenska och de utomnordiska gästnätterna.
- ▶ I Svenljunga redovisade boendeanläggningarna en gästnattsminskning för juni månad som motsvarade 299 övernattningar mindre jämfört med året innan. Det var de utländska gästnätterna som hade minskat och en minskad beläggning under både vardagar och helger tyder på att både affärsresandet och fritidsresandet minskat.

Skaraborg 2:a kvartalet 2011

Gästnätter efter nationalitet

(Hotell, stugbyar och vandrarhem)

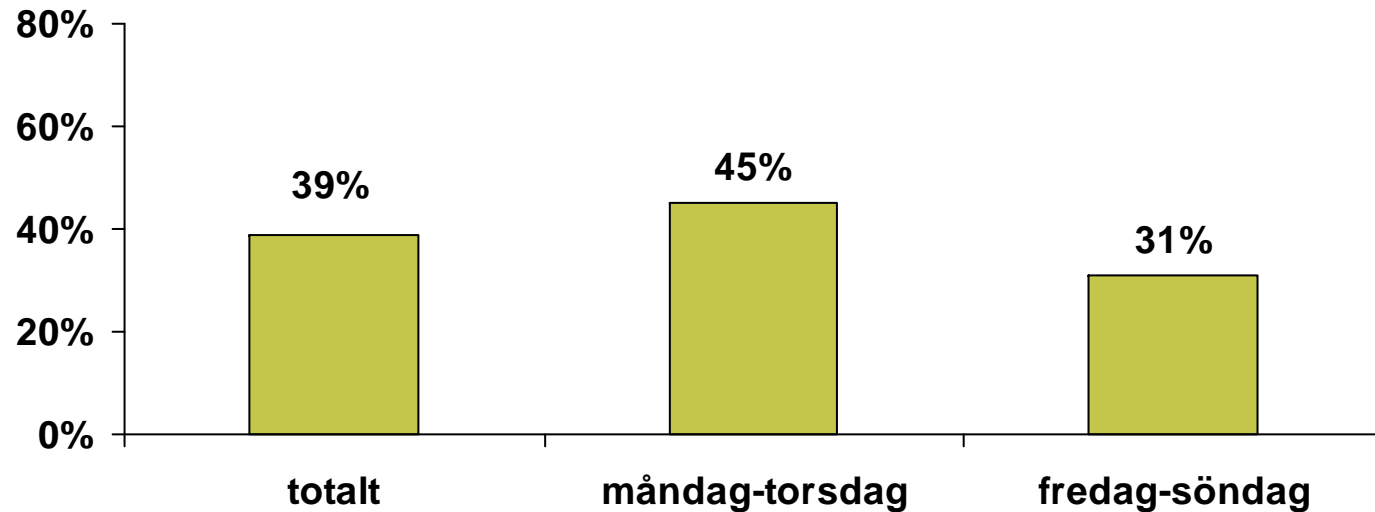


Källa: SCB och Tillväxtverket, bearbetat av HUI Research AB

- I Skaraborg var 20% av gästnätterna genererade av utländska besökare. Skaraborg var det område i länet som redovisade den lägsta exportandelen.
- Jämfört med andra kvartalet 2010 har andelen utländska övernattningar ökat från 16% till 20%.

Skaraborg 2:a kvartalet 2011

Beläggningsgrad rum
(Hotell, stugbyar och vandrarhem)



- Boendeanläggningarna rapporterade en genomsnittlig rumsbeläggning på 39% vilket var den lägsta rumsbeläggningen i länet. Det kan jämföras med snittet för Västra Götalands län som uppgick till 56%.
- Jämfört med andra kvartalet 2010 hade rumsbeläggningen under veckosluten minskat med i snitt 2 procentenheter.

Gästnätter i Skaraborg efter nationalitet juni 2011

(Hotell, stugbyar, vandrarhem och camping)



VÄSTSVENSKA
TURISTRÅDET

Land	HSV	utveckling HSV	Camping	utveckling camping
Sverige	40 137	-7%	57 823	19%
Norge	2 814	41%	6 584	67%
Danmark	1 704	7%	842	42%
Finland	238	-22%	115	-55%
Tyskland	1 793	26%	5 331	69%
Storbritannien	504	81%	168	-60%
Nederländerna	776	99%	958	25%
Frankrike	139	-8%	63	50%
Italien	132	38%	12	200%
Spanien	74	-5%	i.u	i.u
Polen	157	26%	73	24%
övriga Europa	721	-8%	710	2%
USA	376	69%	i.u	i.u
Kanada	30	11%	i.u	i.u
Japan	25	-4%	i.u	i.u
Kina	89	112%	i.u	i.u
övriga världen	1 495	213%	75	47%

15/08/2011

www.vastsverige.com

47

Källa: SCB och Tillväxtverket, bearbetat av HUI Research AB

Gästnätter i Skaraborg efter nationalitet jan-jun 2011

(Hotell, stugbyar, vandrarhem och camping)



VÄSTSVENSKA
TURISTRÅDET

Land	HSV	utveckling HSV	Camping	utveckling camping
Sverige	194 988	-1%	119 255	1%
Norge	7 003	21%	10 713	16%
Danmark	6 791	-6%	1 211	14%
Finland	1 073	-11%	145	-58%
Tyskland	4 614	-10%	6 255	32%
Storbritannien	1 716	56%	1 254	56%
Nederländerna	1 959	76%	1 202	15%
Frankrike	1 531	159%	75	9%
Italien	1 178	100%	32	433%
Spanien	429	-9%	i.u	i.u
Polen	678	-16%	103	51%
övriga Europa	2 898	-27%	697	-26%
USA	1 008	63%	i.u	i.u
Kanada	61	2%	i.u	i.u
Japan	218	-10%	i.u	i.u
Kina	226	11%	i.u	i.u
övriga världen	7 607	237%	96	0%

15/08/2011

www.vastsverige.com

48

Källa: SCB och Tillväxtverket, bearbetat av HUI Research AB

Gästnätter juni 2011, Skaraborg

Hotell, stugbyar och vandrarhem



VÄSTSVENSKA
TURISTRÅDET

	Antal hotell, stugbyar och vandrarhem	Gästnätter jun 2011, hotell, stugbyar och vandrarhem	Utveckling hotell, stugbyar och vandrarhem	Beläggingsgrad rum, hotell, stugby, vandrarhem
Essunga*	1	655	2%	-
Falköping	14	3 885	-1%	40%
Grästorp*	1	663	2%	-
Gullspång*	4	654	2%	-
Götene	5	3 607	8%	20%
Hjo	6	1 848	-3%	27%
Karlsborg	12	4 350	22%	37%
Lidköping	9	5 383	-3%	49%
Mariestad	11	4 686	7%	41%
Skara	11	8 185	-14%	36%
Skövde	12	11 283	0%	34%
Tibro*	2	1 212	2%	-
Tidaholm*	3	1 433	1%	-
Töreboda*	1	1 071	1%	-
Vara	7	2 289	1%	32%
Hela Skaraborg	99	51 204	0%	36%

* Skattade värden

15/08/2011

www.vastsverige.com

49

Källa: SCB och Tillväxtverket, bearbetat av HUI Research AB

Gästnätter jan-jun 2011, Skaraborg

Hotell, stugbyar och vandrarhem



VÄSTSVENSKA
TURISTRÅDET

	Antal hotell, stugbyar och vandarhem	Gästnätter jan-jun 2011, hotell, stugbyar och vandrarhem	Utveckling, hotell, stugbyar och vandarhem	Belägningsgrad rum, hotell, stugby, vandarhem
Essunga*	1	2 239	-2%	-
Falköping	14	20 977	5%	42%
Grästorps*	1	2 266	-2%	-
Gullspång*	4	2 234	-2%	-
Götene	5	14 285	-4%	17%
Hjo	6	5 222	43%	15%
Karlsborg	12	14 879	10%	29%
Lidköping	9	25 140	3%	46%
Mariestad	11	18 787	25%	34%
Skara	11	35 851	-5%	37%
Skövde	12	69 248	2%	39%
Tibro*	2	4 143	-2%	-
Tidaholm*	3	4 896	-2%	-
Töreboda*	1	1 958	-2%	-
Vara	7	11 853	-3%	32%
Hela Skaraborg	99	233 978	3%	34%

* Skattade värden
15/08/2011

www.vastsverige.com

50

Källa: SCB och Tillväxtverket, bearbetat av HUI Research AB

Kommentarer till Skaraborg



VÄSTSVENSKA
TURISTRÅDET

- ▶ Boendeanläggningarna i Karlsborg redovisade en kraftig gästnattsökning för juni månad vilket motsvarade 779 övernattningar mer än året innan. Både svenska och utländska gästnätter ökade och med en ökad beläggning både under vardagar och helger tyder det på att både affärsresenärer och fritidsresenärer ökat.
- ▶ Antalet gästnätter i Mariestad ökade kraftigt under första halvåret 2011 vilket delvis var en följd av en ökad bädd- och rumskapacitet. Trots gästnattsökningen redovisade boendeanläggningarna en genomsnittlig rumsbeläggning på 34% vilket var samma som snittet för Skaraborg.
- ▶ Färre svenska och utländska gästnätter medförde en relativt kraftig gästnattsminskning i Skara under juni 2011. Det var främst affärsresenärerna som minskade och beläggningsgraden minskade med 15 procentenheter under vardagarna.