



VÄSTSVENSKA  
TURISTRÅDET

# **Inkvarteringsstatistik**

## **mars 2011**

### **Kvartal 1 2011**



# Kommunstatistik



VÄSTSVENSKA  
TURISTRÅDET

Från och med januari 2005 redovisas gästnattsstatistik för hotell, stugbyar och vandrarhem för samtliga kommuner i Västsverige genom en skattning av inkvarteringsstatistiken för kommuner med färre än fem anläggningar. Skattningarna är baserade på ett antal parametrar och antaganden och siffrorna bör hanteras med försiktighet. De kommuner som är skattade i kommunredovisningen är rödmarkerade. För ett fåtal kommuner som för året har fler än fem anläggningar men som tidigare år haft färre än fem anläggningar har den procentuella utvecklingen skattats fram och de stora skillnader som uppstår beror på skattningen.

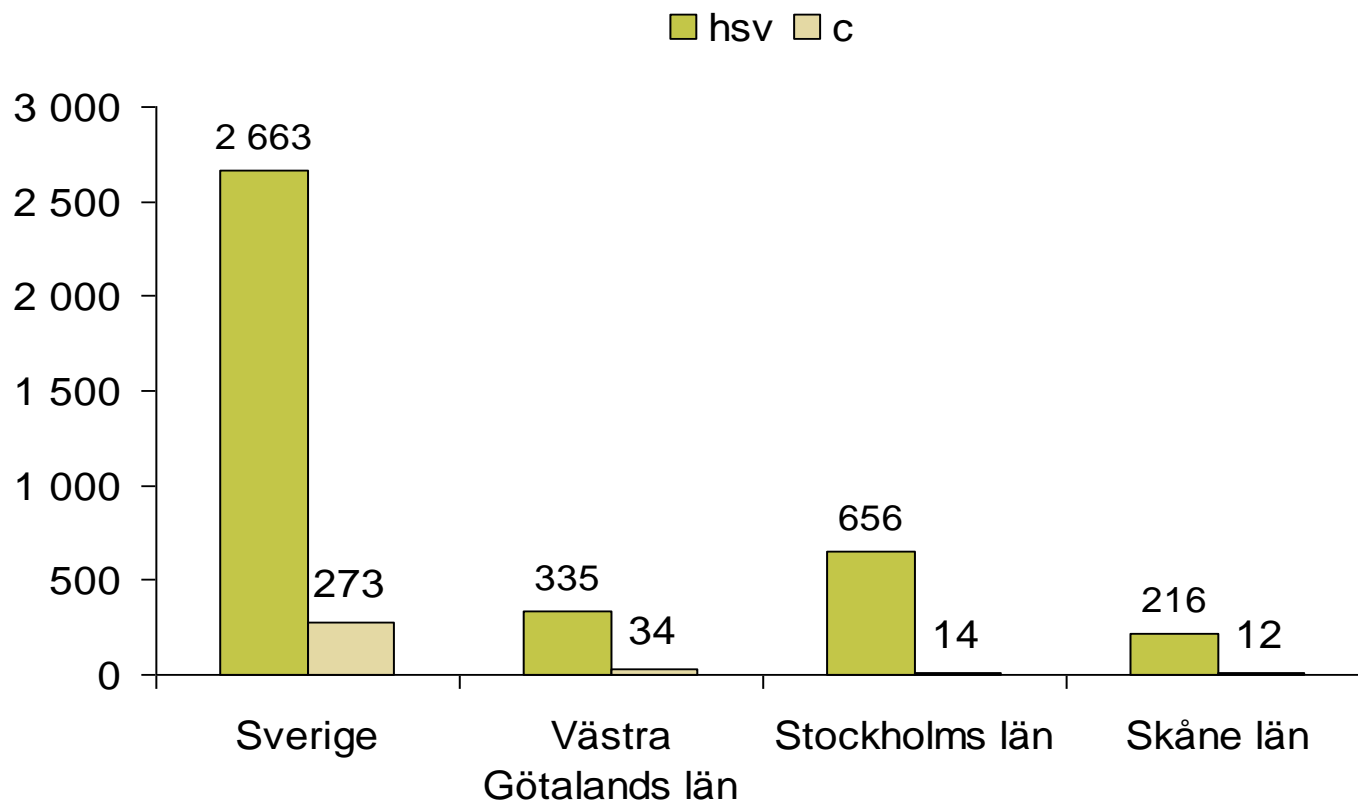
Bollebygd, Färgelanda och Töreboda har inga öppna boendeanläggningar.

# Gästnätter mars 2011, län

Hotell, stugby, vandrarhem och camping (tusen)



VÄSTSVENSKA  
TURISTRÅDET



Källa: SCB och Tillväxtverket, bearbetat av HUI Research

19/05/2011

[www.vastsverige.com](http://www.vastsverige.com)

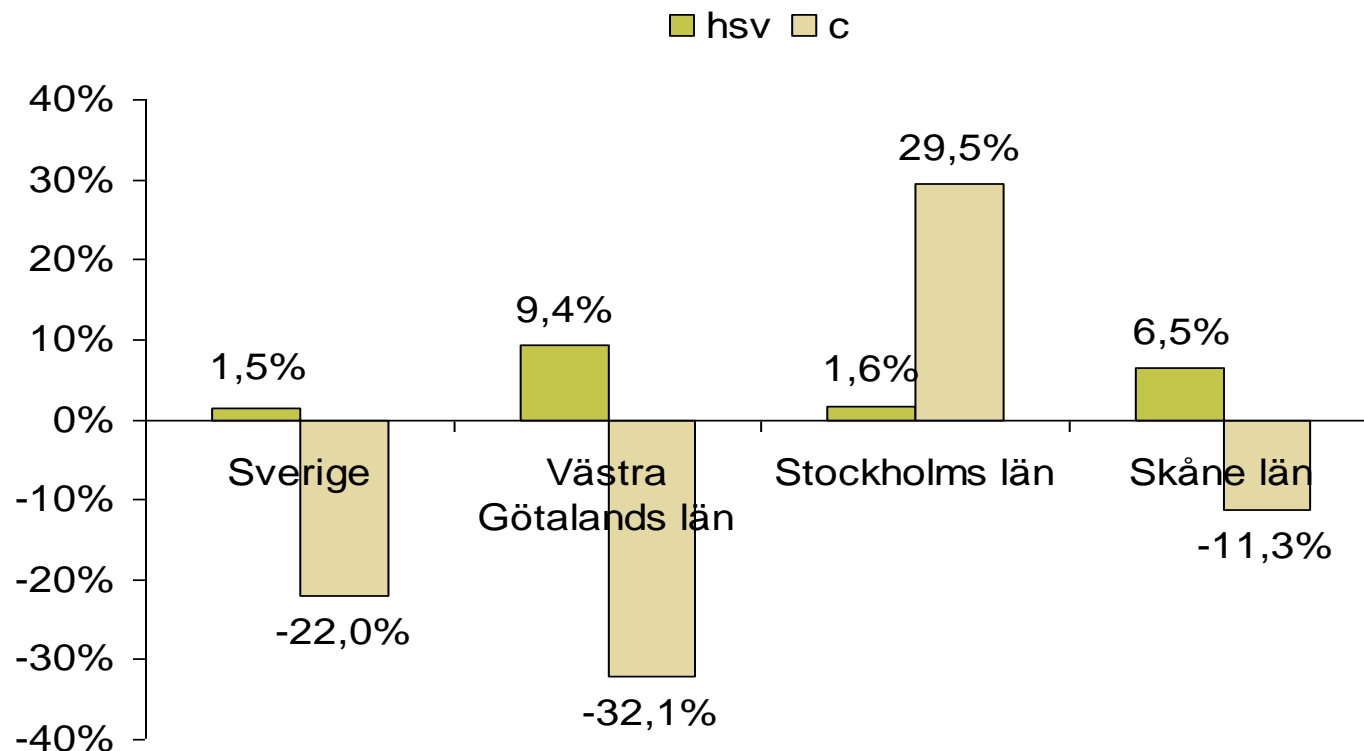
3

# Gästnattsutveckling mars 2011, län



VÄSTSVENSKA  
TURISTRÅDET

Jfr. med samma period föregående år.  
Hotell, stugby, vandrarhem och camping



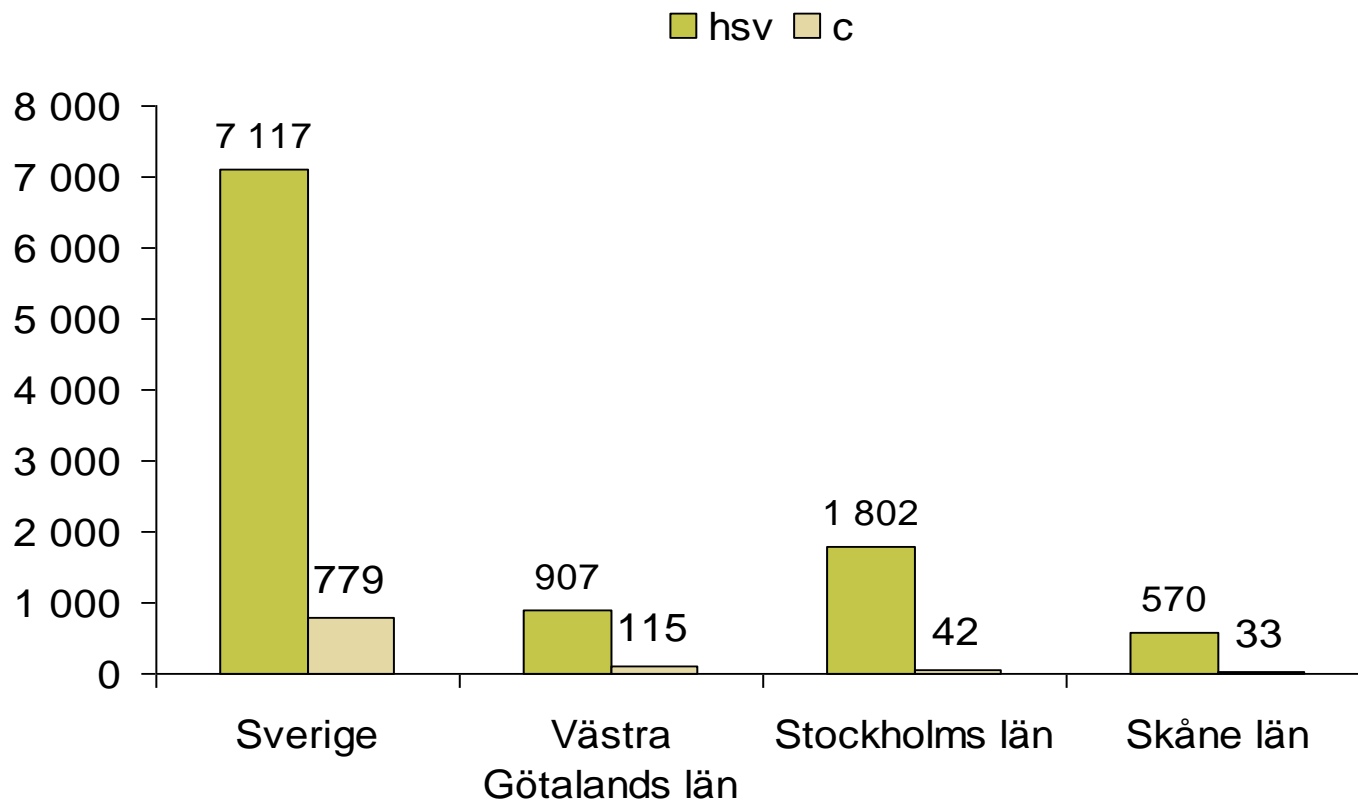
Källa: SCB och Tillväxtverket, bearbetat av HUI Research

# Gästnätter jan-mar 2011, län

Hotell, stugby, vandrarhem och camping (tusen)




VÄSTSVENSKA  
TURISTRÅDET



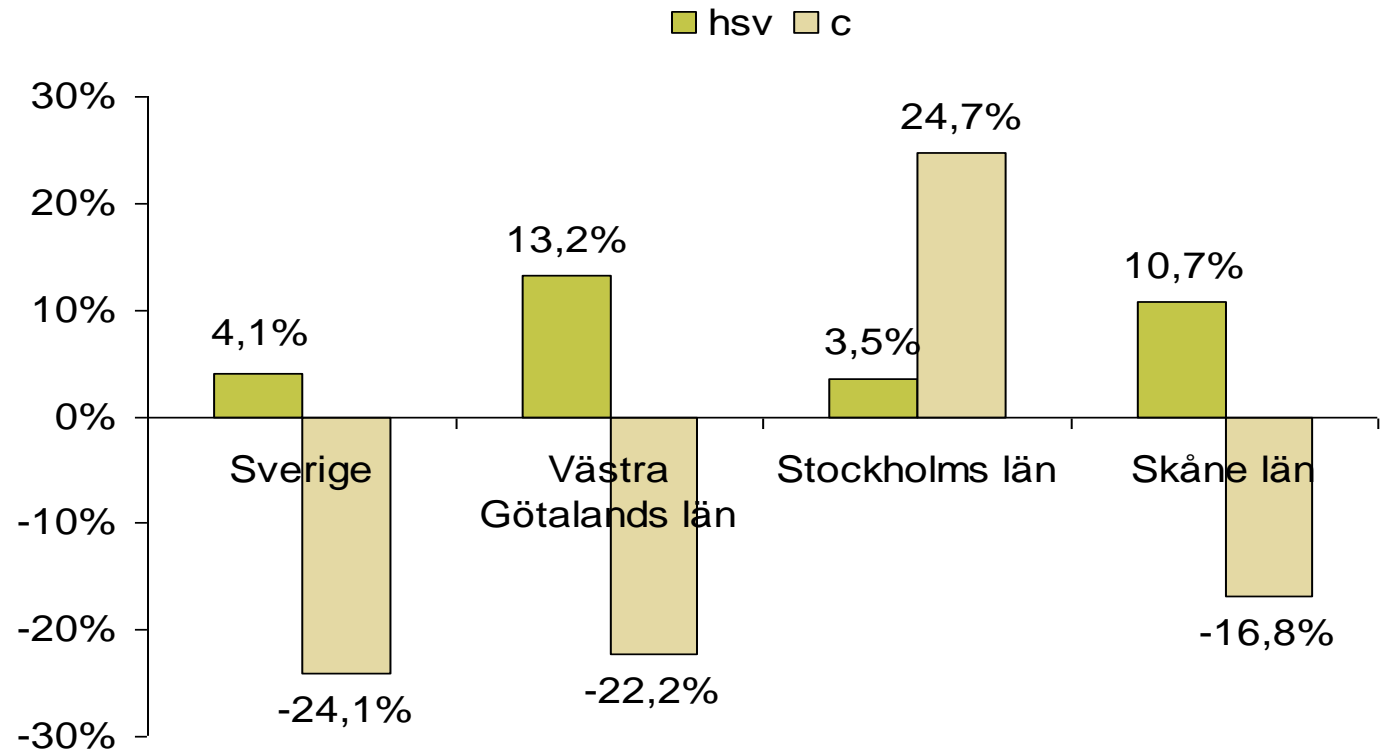
Källa: SCB och Tillväxtverket, bearbetat av HUI Research

# Gästnattsutveckling jan-mar 2011, län

Jfr. med samma period föregående år.  
Hotell, stugby, vandrarhem och camping




VÄSTSVENSKA  
TURISTRÅDET



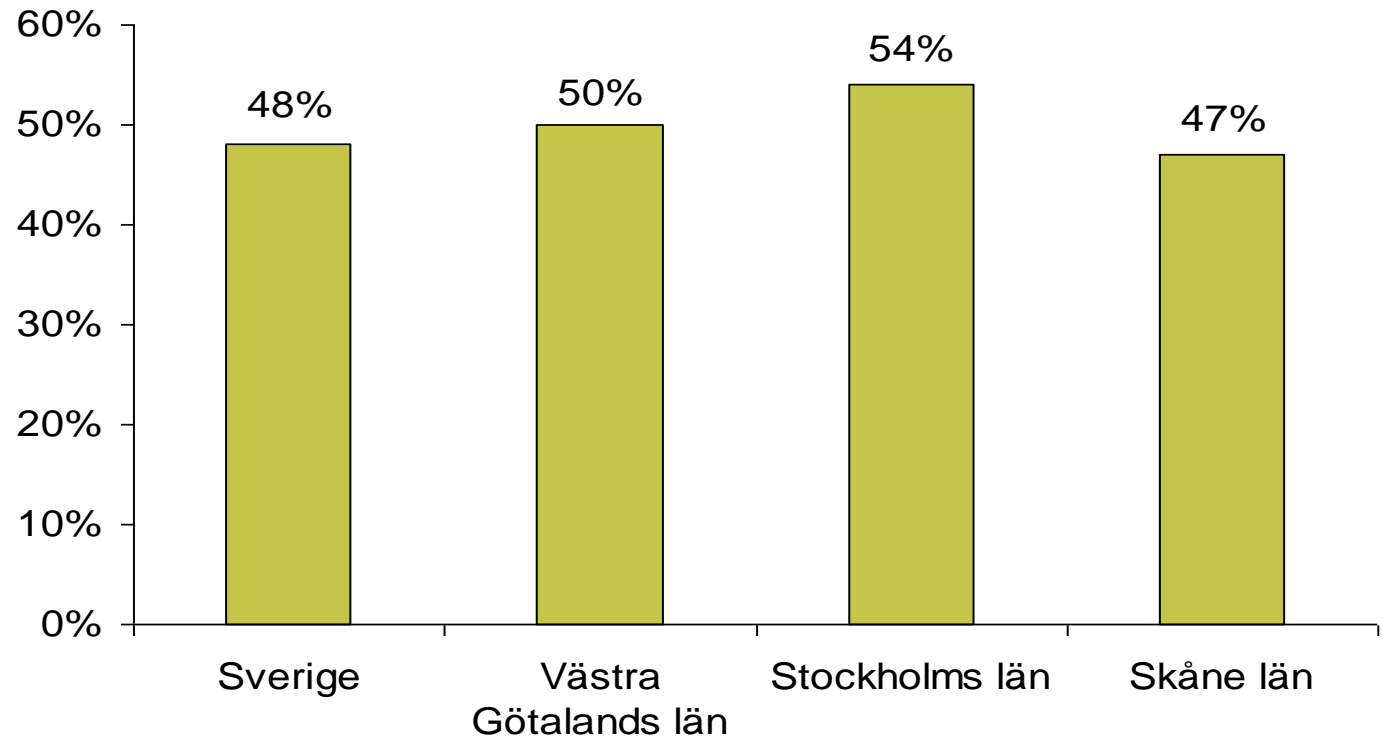
Källa: SCB och Tillväxtverket, bearbetat av HUI Research

# Beläggningsgrad, rum mars 2011, län

Hotell, stugbyar och vandrarhem



VÄSTSVENSKA  
TURISTRÅDET



Källa: SCB och Tillväxtverket, bearbetat av HUI Research

19/05/2011

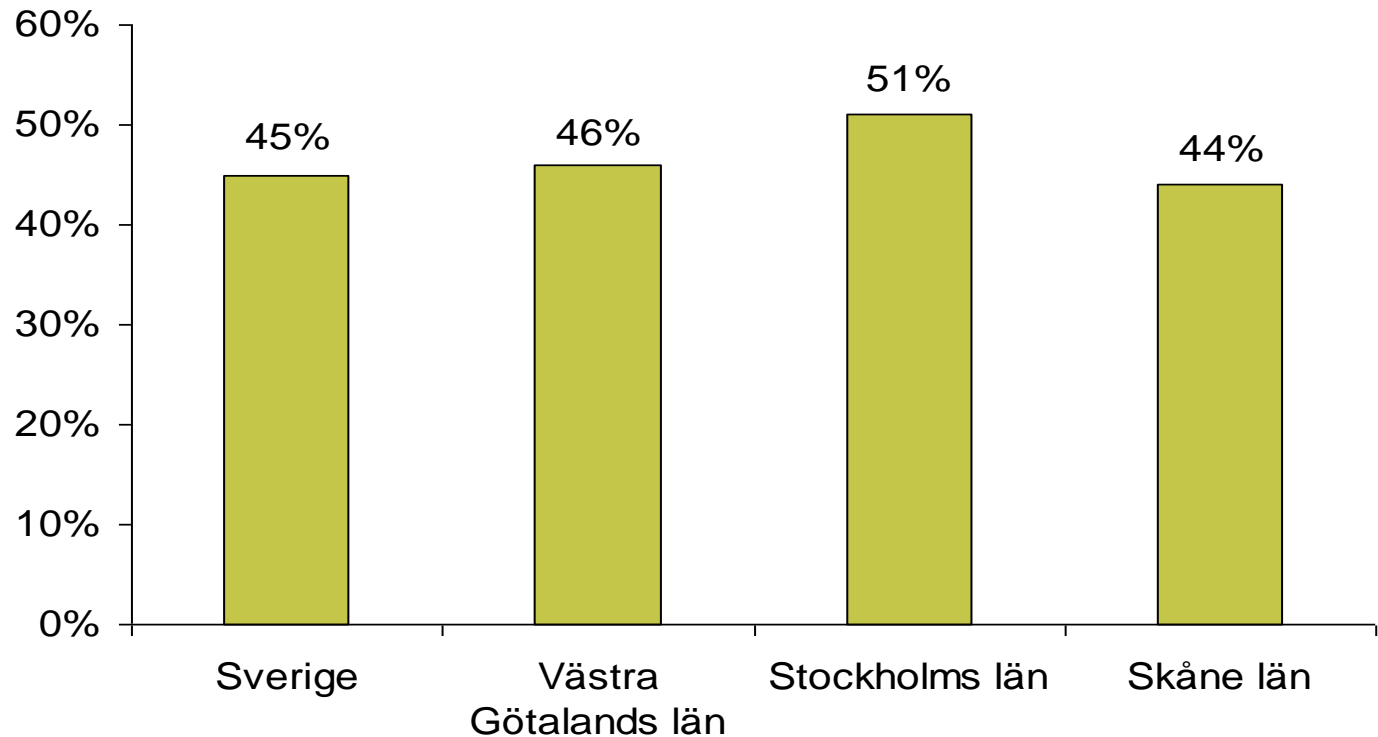
[www.vastsverige.com](http://www.vastsverige.com)

# Beläggningsgrad, rum jan-mar 2011, län

Hotell, stugbyar och vandrarhem



VÄSTSVENSKA  
TURISTRÅDET



Källa: SCB och Tillväxtverket, bearbetat av HUI Research

19/05/2011

[www.vastsverige.com](http://www.vastsverige.com)



# Gästnätter i VG efter nationalitet mars 2011

(Hotell, stugbyar och vandrarhem)




VÄSTSVENSKA  
TURISTRÅDET

Land	HSV	utveckling HSV	Camping	utveckling camping
Sverige	254 629	10%	22 621	-42%
Norge	18 515	-14%	10 969	6%
Danmark	7 505	2%	136	-44%
Finland	1 640	-18%	0	-100%
Tyskland	7 144	-6%	298	39%
Storbritannien	6 148	4%	158	-20%
Nederländerna	2 434	8%	1	-99%
Frankrike	3 370	37%	0	-
Italien	2 517	75%	51	-
Spanien	1 073	-1%	i.u	i.u
Polen	2 219	83%	0	-
övriga Europa	7 699	19%	213	-21%
USA	3 242	15%	i.u	i.u
Kanada	186	-74%	i.u	i.u
Japan	582	-8%	i.u	i.u
Kina	1 117	69%	i.u	i.u
övriga världen	14 561	43%	0	-100%

# Gästnätter i VG efter nationalitet jan-mar 2011

(Hotell, stugbyar och vandrarhem)



VÄSTSVENSKA  
TURISTRÅDET

Land	HSV	utveckling HSV	Camping	utveckling camping
Sverige	705 054	15%	79 367	-33%
Norge	49 031	-6%	32 900	28%
Danmark	21 570	-3%	501	-35%
Finland	4 510	-6%	168	1580%
Tyskland	19 668	7%	822	8%
Storbritannien	16 051	12%	171	-25%
Nederländerna	5 926	0%	105	-73%
Frankrike	7 695	27%	2	-
Italien	5 553	37%	51	292%
Spanien	2 625	-2%	i.u	i.u
Polen	5 328	31%	9	-
övriga Europa	18 169	2%	428	-24%
USA	8 215	20%	i.u	i.u
Kanada	582	-48%	i.u	i.u
Japan	1 714	3%	i.u	i.u
Kina	2 153	26%	i.u	i.u
övriga världen	32 956	43%	19	-61%

# Kvartal 1 2011



VÄSTSVENSKA  
TURISTRÅDET


För varje kvartal redovisas statistikvariablerna; gästnätter, nationalitetsfördelning och beläggningsgrad (rum).

På följande bilder redovisas 1:a kvartalet 2011.

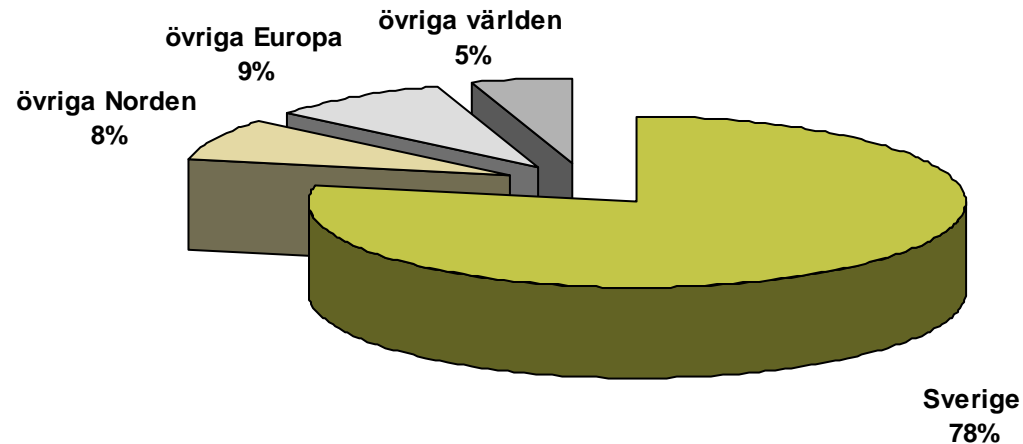
# Gästnätter efter nationalitet,

Västra Götalands län, 1:a kvartalet 2011

(hotell, stugbyar och vandrarhem)



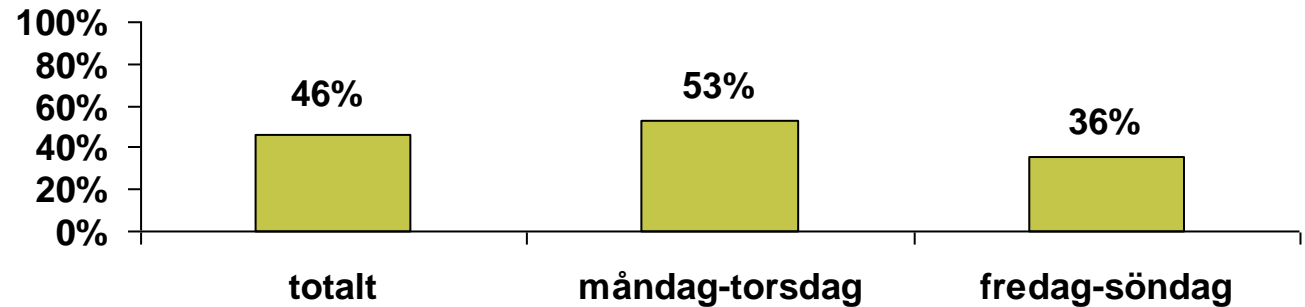
VÄSTSVENSKA  
TURISTRÅDET



*Källa: SCB och Tillväxtverket, bearbetat av HUI Research*

- Ungefär var fjärde gästnatt i länet genererades av en utländsk besökare.
- De utländska besökarna har ökat med 8 procent och det är de utomnordiska besökarna som har ökat.

# Beläggningsgrad rum, Västra Götalands län, 1:a kvartalet 2011 (hotell, stugbyar och vandrarhem)



*Källa: SCB och Tillväxtverket, bearbetat av HUI Research*

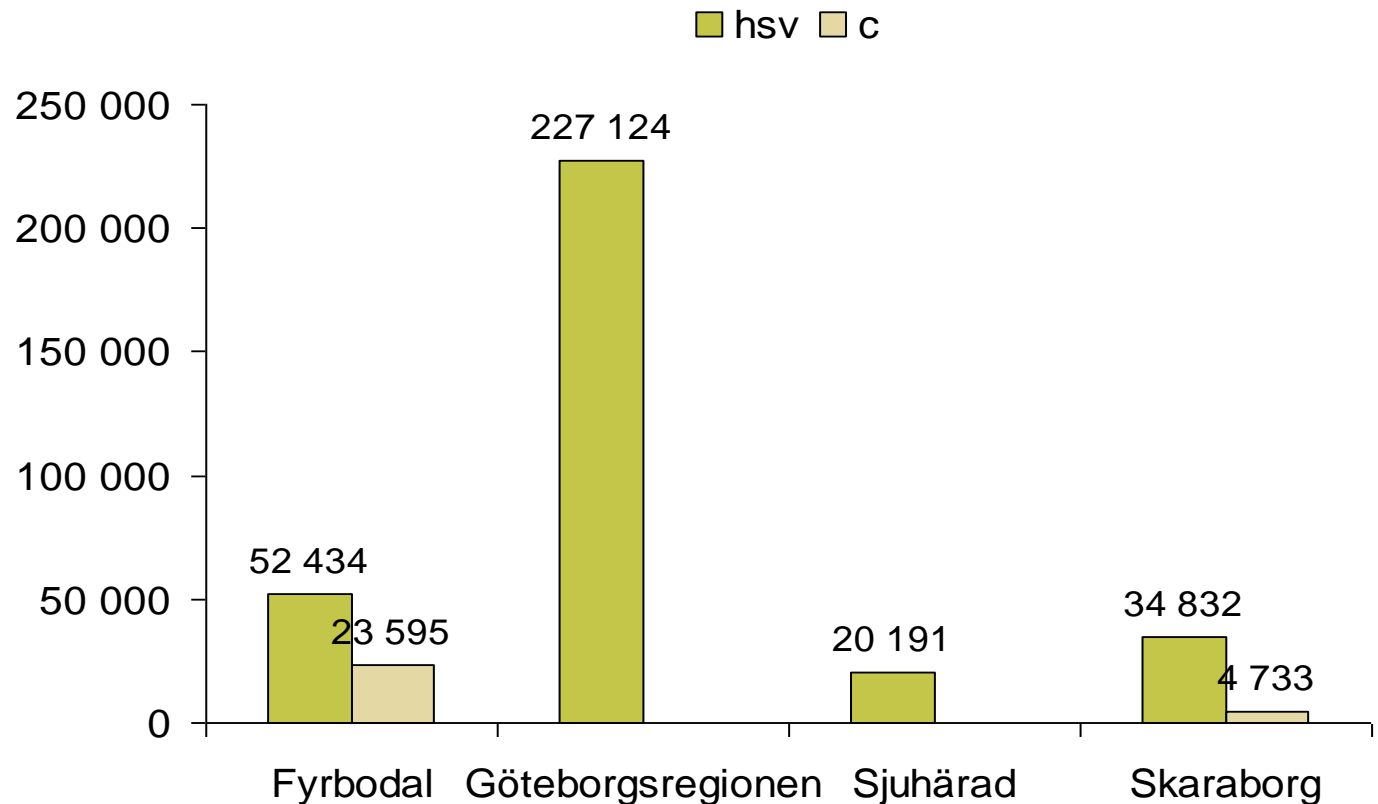
- Under första kvartalet redovisade boendeanläggningarna i Västra Götalands län en genomsnittlig beläggningsgrad på 46%.
- Beläggningsgraden var betydligt högre under vardagarna jämfört med veckosluten vilket är en följd av att första kvartalet är en tidsperiod som främst attraherar affärsresenärer.

# Gästnätter mars 2011, områden i VG

Hotell, stugby, vandrarhem och camping



VÄSTSVENSKA  
TURISTRÅDET



*Det finns inte tillräckligt många öppna campingplatser i Göteborgsregionen och i Sjuhärad för att kunna redovisa campingstatistik.*


*Källa: SCB och Tillväxtverket, bearbetat av HUI Research*

19/05/2011

[www.vastsverige.com](http://www.vastsverige.com)

14

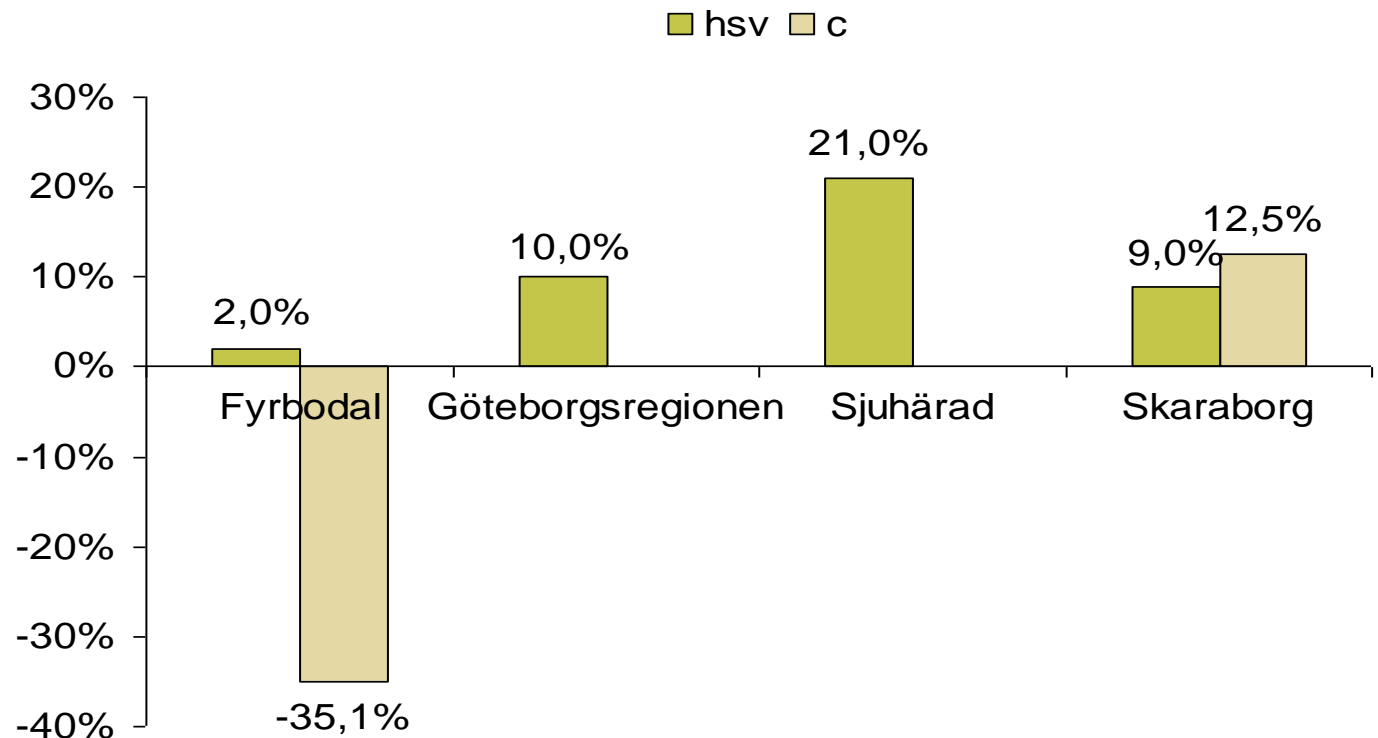
# Gästnattsutveckling mars 2011, områden i VG



VÄSTSVENSKA  
TURISTRÅDET

Jfr. med samma period föregående år.

Hotell, stugby, vandrarhem och camping



*Det finns inte tillräckligt många öppna campingplatser i Göteborgsregionen och i Sjuhärad för att kunna redovisa campingstatistik.*


*Källa: SCB och Tillväxtverket, bearbetat av HUI Research*

19/05/2011

[www.vastsverige.com](http://www.vastsverige.com)

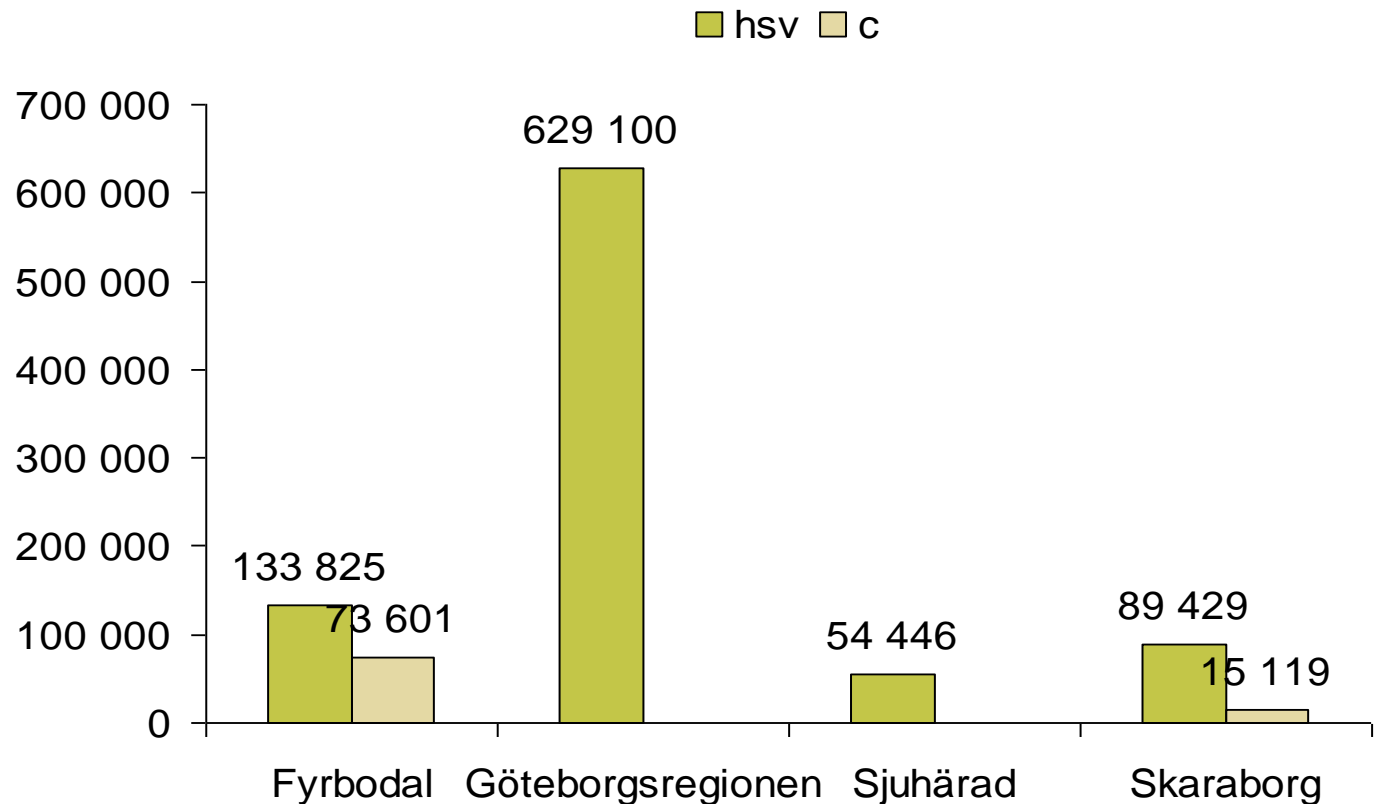
15

# Gästnätter jan-mar 2011, områden i VG



VÄSTSVENSKA  
TURISTRÅDET

Hotell, stugby, vandrarhem och camping




*Det finns inte tillräckligt många öppna campingplatser i Göteborgsregionen och i Sjuhärad för att kunna redovisa campingstatistik.*

*Källa: SCB och Tillväxtverket, bearbetat av HUI Research*



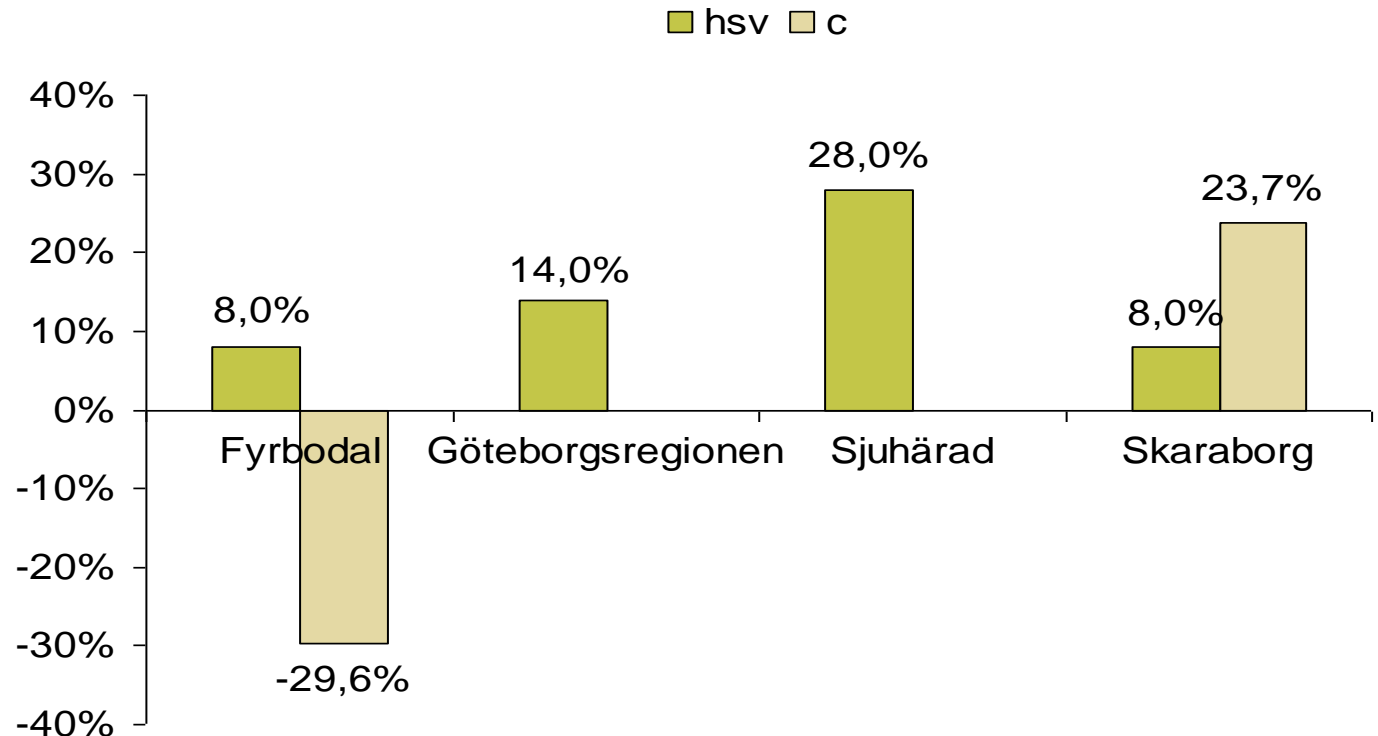
# Gästnattsutveckling jan-mar 2011, områden i VG



VÄSTSVENSKA  
TURISTRÅDET

Jfr. med samma period föregående år.

Hotell, stugby, vandrarhem och camping



*Det finns inte tillräckligt många öppna campingplatser i Göteborgsregionen och i Sjuhärad för att kunna redovisa campingstatistik.*

*Källa: SCB och Tillväxtverket, bearbetat av HUI Research*


19/05/2011

[www.vastsverige.com](http://www.vastsverige.com)

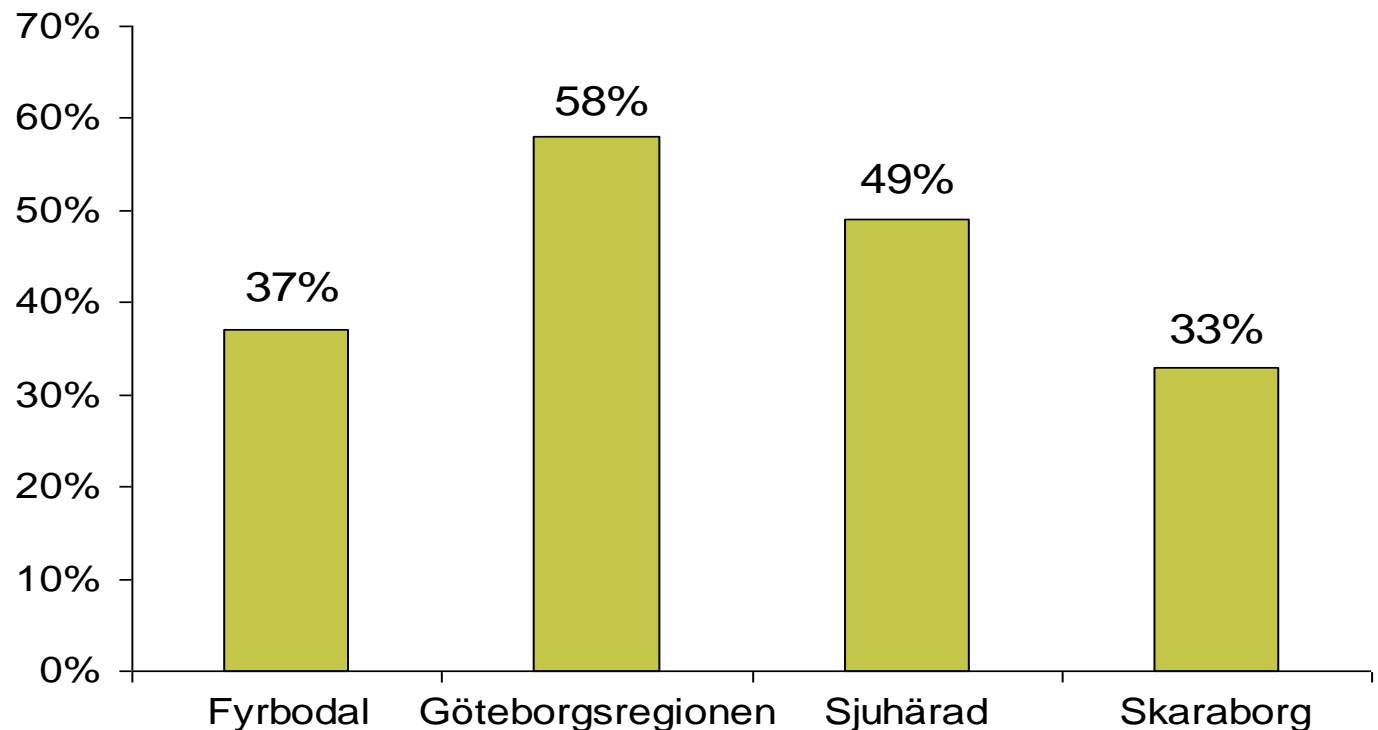
17

# Beläggningsgrad rum, mars 2011, områden i VG

Hotell, stugbyar och vandrarhem




VÄSTSVENSKA  
TURISTRÅDET



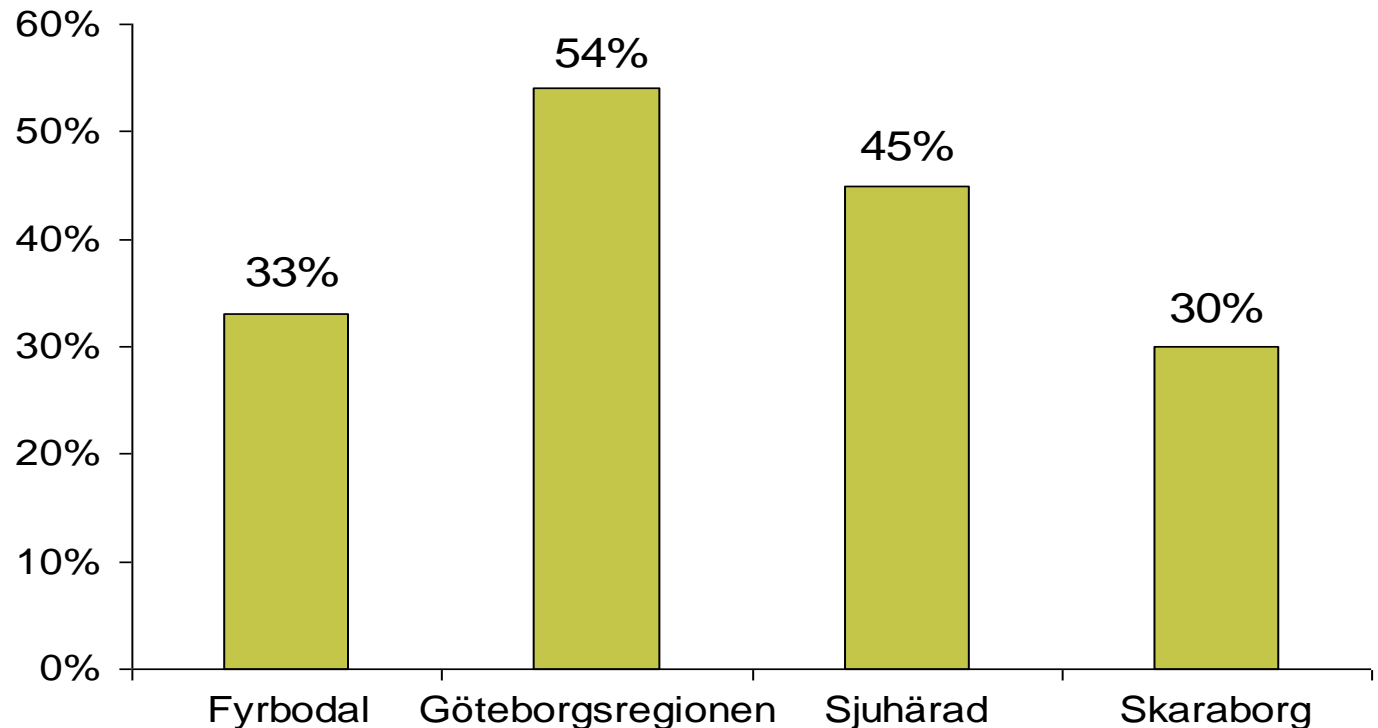
Källa: SCB och Tillväxtverket, bearbetat av HUI Research

# Beläggningsgrad rum, jan-mar 2011, områden i VG

Hotell, stugbyar och vandrarhem



VÄSTSVENSKA  
TURISTRÅDET



Källa: SCB och Tillväxtverket, bearbetat av HUI Research

19/05/2011

[www.vastsverige.com](http://www.vastsverige.com)

19

# Gästnätter i Fyrbodal efter nationalitet mars 2011

(Hotell, stugbyar och vandrarhem)



VÄSTSVENSKA  
TURISTRÅDET

Land	HSV	utveckling HSV	Camping	utveckling camping
Sverige	36 977	2%	12 454	-52%
Norge	8 995	-17%	10 685	11%
Danmark	1 784	46%	94	-42%
Finland	150	-44%	0	-100%
Tyskland	818	-15%	252	76%
Storbritannien	540	74%	8	-65%
Nederländerna	169	33%	1	-99%
Frankrike	217	54%	0	-
Italien	226	128%	5	-
Spanien	76	52%	i.u	i.u
Polen	873	782%	0	-
övriga Europa	415	48%	96	-27%
USA	240	76%	i.u	i.u
Kanada	14	133%	i.u	i.u
Japan	50	-25%	i.u	i.u
Kina	65	-50%	i.u	i.u
övriga världen	825	284%	0	-100%

19/05/2011

[www.vastsverige.com](http://www.vastsverige.com)

20

Källa: SCB och Tillväxtverket, bearbetat av HUI Research

# Gästnätter i Fyrbodal efter nationalitet jan-mar 2011

(Hotell, stugbyar och vandrarhem)



VÄSTSVENSKA  
TURISTRÅDET

Land	HSV	utveckling HSV	Camping	utveckling camping
Sverige	93 161	9%	40 427	-49%
Norge	24 199	-1%	31 875	31%
Danmark	5 597	25%	307	-44%
Finland	417	-39%	12	500%
Tyskland	2 067	-14%	670	94%
Storbritannien	1 221	61%	32	14%
Nederländerna	416	11%	84	-77%
Frankrike	372	19%	0	-
Italien	500	130%	5	400%
Spanien	203	47%	i.u	i.u
Polen	2 151	76%	7	-
övriga Europa	966	-50%	166	-51%
USA	502	25%	i.u	i.u
Kanada	24	26%	i.u	i.u
Japan	137	-10%	i.u	i.u
Kina	145	-41%	i.u	i.u
övriga världen	1 747	190%	16	-33%

19/05/2011

[www.vastsverige.com](http://www.vastsverige.com)


21

Källa: SCB och Tillväxtverket, bearbetat av HUI Research

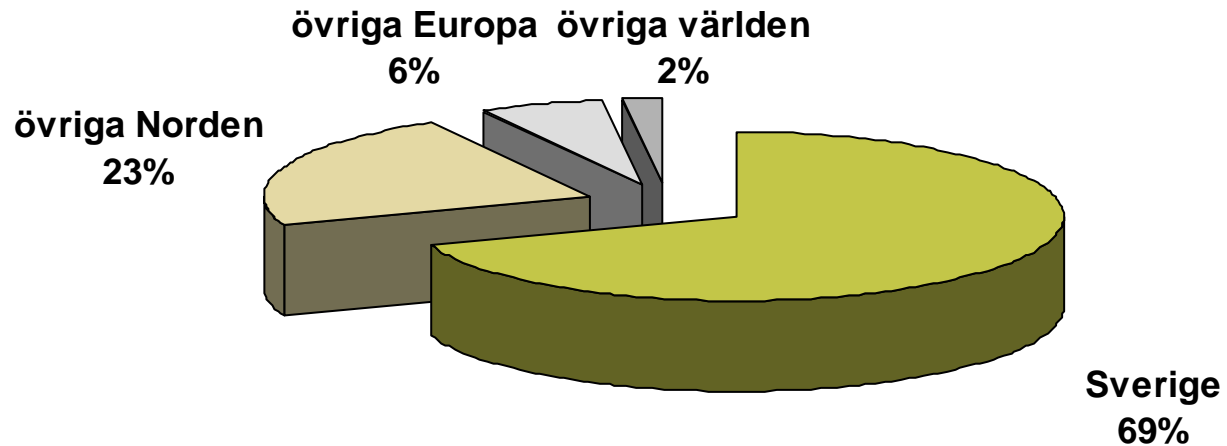
# Fyrbodal 1:a kvartalet 2011

Gästnätter efter nationalitet

(Hotell, stugbyar och vandrarhem)



VÄSTSVENSKA  
TURISTRÅDET




*Källa: SCB och Tillväxtverket, bearbetat av HUI Research*

- Fyrbodal var den delregion i länet som redovisade den högsta exportandelen för perioden. Andelen utländska gästnätter uppgick till 31%.
- Nästan var fjärde övernattningsgenererades av en utländsk nordisk besökare.
- Norrmännen är den största utländska turistgruppen med drygt 24 000 gästnätter.

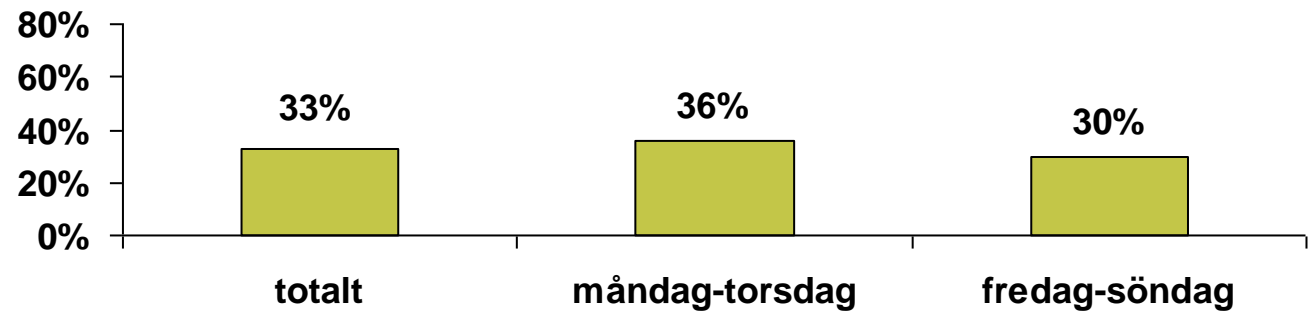
# Fyrbodal 1:a kvartalet 2011

Beläggningsgrad rum

(Hotell, stugbyar och vandrarhem)



VÄSTSVENSKA  
TURISTRÅDET



*Källa: SCB och Tillväxtverket, bearbetat av HUI Research*

- Boendeanläggningarna redovisade en låg rumsbeläggning under första kvartalet 2011. Andelen belagda rum på hotell, stugby och vandrarhem uppgick till 33% vilket kan jämföras med länssnittet på 46%.
- Skillnaden mellan beläggningen under vardagar och helger var relativt liten i Fyrbodal.

# Gästnätter mars 2011, Fyrbodal

Hotell, stugbyar och vandrarhem



VÄSTSVENSKA  
TURISTRÅDET

	Antal hotell, stugbyar och vandrarhem	Gästnätter mars 2011, hotell, stugbyar och vandrarhem	Utveckling hotell, stugbyar och vandrarhem	Beläggningsgrad rum, hotell, stugbyar, vandrarhem
Bengtstors*	3	1 315	47%	-
Dals-Ed*	3	631	47%	-
Färgelanda*	-	-	-	-
Lysekil	11	5 614	16%	30%
Mellerud*	4	1 233	47%	-
Munkedal*	2	1 311	47%	-
Orust	10	1 392	4%	13%
Sotenäs	5	2 215	-10%	25%
Strömstad	5	9 941	-12%	46%
Tanum	14	3 262	-33%	21%
Trollhättan	9	9 246	0%	67%
Uddevalla	12	7 944	13%	32%
Vänersborg	8	7 001	22%	41%
Åmål	5	1 329	-1%	40%
Hela Fyrbodal	91	52 434	2%	37%

19/05/2011

\* Skattade värden

Källa: SCB och Tillväxtverket, bearbetat av HUI Research

www.vastsverige.com

24



# Gästnätter jan-mar 2011, Fyrbodal

Hotell, stugby och vandrarhem



VÄSTSVENSKA  
TURISTRÅDET

	Antal hotell, stugbyar och vandrarhem	Gästnätter jan- mar 2011, hotell, stugbyar och vandrarhem	Utveckling, hotell, stugbyar och vandrarhem	Beläggingsgrad rum, hotell, stugbyar, vandrarhem
Bengtstors*	4	3 332	43%	-
Dals-Ed*	3	1 603	43%	-
Färgelanda*	-	-	-	0%
Lysekil	11	16 090	11%	30%
Mellerud*	4	3 117	43%	-
Munkedal*	2	3 317	43%	-
Orust	11	3 349	1%	11%
Sotenäs	5	5 994	-7%	27%
Strömstad	5	28 616	-2%	46%
Tanum	14	8 393	-18%	18%
Trollhättan	9	20 366	-3%	52%
Uddevalla	12	21 006	20%	30%
Vänersborg	8	15 374	40%	34%
Åmål	5	3 268	2%	34%
Hela Fyrbodal	93	133 825	8%	33%

19/05/2011

\* Skattade värden

Källa: SCB och Tillväxtverket, bearbetat av HUI Research

www.vastsverige.com

25

# Kommentarer till Fyrbodal



VÄSTSVENSKA  
TURISTRÅDET

- ▶ Fyrbodal var det delområde i länet som redovisade den svagaste gästnattstillväxten under mars månad. Antalet gästnätter i Fyrbodal ökade med 2%.
- ▶ I Lysekil ökade antalet gästnätter med 16% vilket var en följd av att en ny anläggning rapporterade in till SCB. Den ökade kapaciteten medförde en minskad rumsbeläggning och den genomsnittliga beläggingsgraden i mars på 30% var lägre än genomsnittet för Fyrbodal som uppgick till 37%.
- ▶ Tanums boendeanläggningar redovisade en kraftig gästnattsminskning både för mars månad och ackumulerat för året vilket var en följd av att två anläggningar mindre rapporterade in till SCB.
- ▶ I Uddevalla ökade antalet gästnätter kraftigt under första kvartalet. Trots den kraftiga gästnattsökningen för perioden januari-mars redovisade boendeanläggningarna bara en genomsnittlig rumsbeläggning på 30% vilket kan jämföras med snittet för Fyrbodal som uppgick till 33% och snittet för hela länet som uppgick till 46%.
- ▶ I Vänersborg var det en ny boendeanläggning som rapporterade in till SCB vilket delvis förklarar gästnattsökningen under första kvartalet. Rumsbeläggningen ökade med i snitt 6 procentenheter till 34% och antalet övernattningar ökade både under vardagar och helger.

# Gästnätter i Göteborgsregionen efter nationalitet mars 2011



VÄSTSVENSKA  
TURISTRÅDET

(Hotell, stugbyar och vandrarhem)

Land	HSV	utveckling HSV	Camping	utveckling camping
Sverige	172 031	12%	..	..
Norge	8 135	-17%	..	..
Danmark	4 154	-9%	..	..
Finland	1 211	-8%	..	..
Tyskland	5 606	-1%	..	..
Storbritannien	5 081	-1%	..	..
Nederländerna	1 817	-7%	..	..
Frankrike	2 653	33%	..	..
Italien	1 841	57%	..	..
Spanien	883	-3%	i.u	i.u
Polen	1 068	16%	..	..
övriga Europa	6 316	15%	..	..
USA	2 651	6%	i.u	i.u
Kanada	154	-78%	i.u	i.u
Japan	487	-2%	i.u	i.u
Kina	981	97%	i.u	i.u
övriga världen	12 055	30%	..	..

På grund av för få campingplatser i Göteborgsregionen kan SCB inte redovisa campingstatistik

19/05/2011

[www.vastsverige.com](http://www.vastsverige.com)

27

Källa: SCB och Tillväxtverket, bearbetat av HUI Research

# Gästnätter i Göteborgsregionen efter nationalitet jan-mar 2011



VÄSTSVENSKA  
TURISTRÅDET

(Hotell, stugbyar och vandrarhem)

Land	HSV	utveckling HSV	Camping	utveckling camping
Sverige	489 593	16%	..	..
Norge	21 888	-12%	..	..
Danmark	11 545	-16%	..	..
Finland	3 381	0%	..	..
Tyskland	15 294	14%	..	..
Storbritannien	13 414	7%	..	..
Nederländerna	4 774	-7%	..	..
Frankrike	6 349	22%	..	..
Italien	4 244	21%	..	..
Spanien	2 125	-1%	i.u	i.u
Polen	2 583	10%	..	..
övriga Europa	14 914	9%	..	..
USA	7 109	16%	i.u	i.u
Kanada	525	-51%	i.u	i.u
Japan	1 305	-2%	i.u	i.u
Kina	1 869	43%	i.u	i.u
övriga världen	28 188	37%	..	..

På grund av för få campingplatser i Göteborgsregionen kan SCB inte redovisa campingstatistik

19/05/2011


[www.vastsverige.com](http://www.vastsverige.com)

28

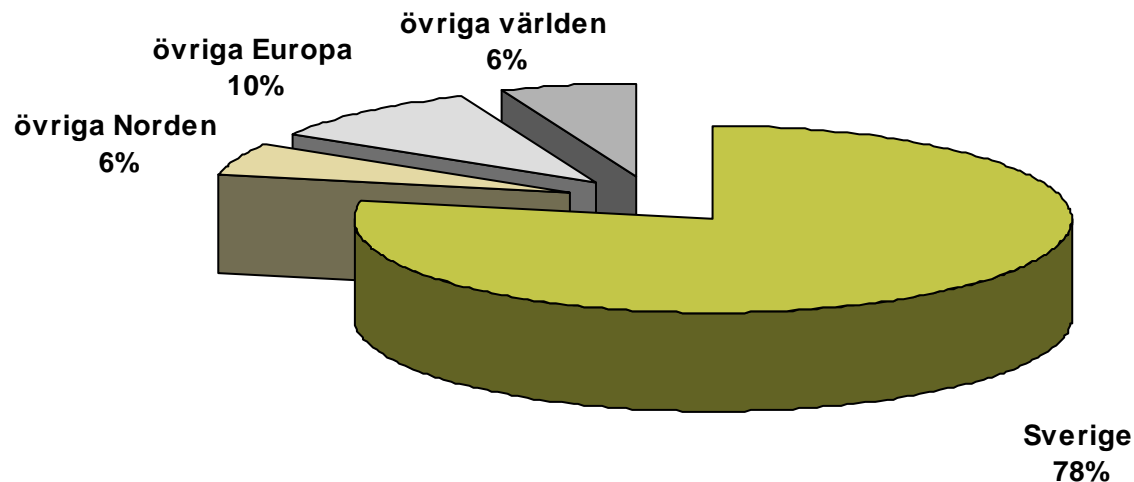
Källa: SCB och Tillväxtverket, bearbetat av HUI Research

# Göteborgsregionen 1:a kvartalet 2011

Gästnätter efter nationalitet  
(Hotell, stugbyar och vandrarhem)



VÄSTSVENSKA  
TURISTRÅDET




Källa: SCB och Tillväxtverket, bearbetat av HUI Research

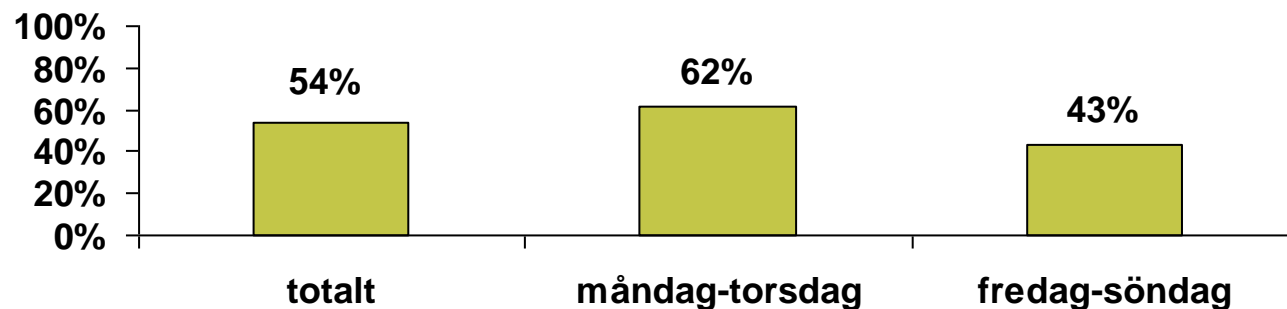
- I Göteborgsregionen var mer än var femte gästnatt genererad av en utländsk besökare. De utomnordiska besökarna stod för 16% av den totala gästnattsvolymen.
- Av de utomnordiska nationaliteterna utgjorde tyskar och briter stora besöksgrupper.

# Göteborgsregionen 1:a kvartalet 2011

Beläggingsgrad rum  
(Hotell, stugbyar och vandrarhem)



VÄSTSVENSKA  
TURISTRÅDET



*Källa: SCB och Tillväxtverket, bearbetat av HUI Research*

- Göteborgsregionen var det delområde i länet som redovisade den högsta rumsbeläggningen under första kvartalet. Den genomsnittliga rumsbeläggningen på 54% kan jämföras med länsnittet som uppgick till 46%.
- Göteborgsregionen var det enda delområde som redovisade en genomsnittlig rumsbeläggning som översteg länsnittet.

# Gästnätter mars 2011, Göteborgsregionen

Hotell, stugbyar och vandrarhem



VÄSTSVENSKA  
TURISTRÅDET

	Antal hotell, stugbyar och vandrarhem	Gästnätter mars 2011, hotell, stugbyar och vandrarhem	Utveckling hotell, stugbyar och vandrarhem	Beläggningsgrad rum, hotell, stugbyar, vandrarhem
Ale*	2	1 141	12%	-
Alingsås*	4	1 559	12%	-
Göteborg	62	194 153	11%	62%
Härryda	6	6 169	16%	51%
Kungälv	7	2 799	10%	26%
Lerum	6	3 510	0%	36%
Lilla Edet*	2	570	12%	-
Mölnadal	5	8 891	12%	68%
Partille*	1	1 457	12%	-
Stenungsund	5	4 666	6%	49%
Tjörn	5	1 679	-41%	26%
Öckerö*	3	530	12%	-
Hela Göteborgsregionen	108	227 124	10%	58%

\* Skattade värden

19/05/2011

Källa: SCB och Tillväxtverket, bearbetat av HUI Research

[www.vastsverige.com](http://www.vastsverige.com)

31

# Gästnätter jan-mar 2011, Göteborgsregionen

Hotell, stugbyar och vandrarhem



VÄSTSVENSKA  
TURISTRÅDET

	Antal hotell, stugbyar och vandrarhem	Gästnätter jan- mar 2011, hotell, stugbyar och vandrarhem	Utveckling, hotell, stugbyar och vandrarhem	Beläggingsgrad rum, hotell, stugbyar, vandrarhem
Ale*	2	3 012	24%	-
Alingsås*	4	4 113	24%	-
Göteborg	62	542 495	15%	57%
Härryda	6	16 216	9%	46%
Kungälv	8	6 886	14%	22%
Lerum	6	8 493	11%	32%
Lilla Edet*	2	1 505	24%	-
Mölnadal	5	24 135	12%	61%
Partille*	1	3 847	24%	-
Stenungsund	5	11 902	-2%	43%
Tjörn	5	5 099	-17%	30%
Öckerö*	3	1 397	24%	-
Hela Göteborgsregionen	109	629 100	14%	54%

\* Skattade värden

19/05/2011

Källa: SCB och Tillväxtverket, bearbetat av HUI Research

www.vastsverige.com

32



# Kommentarer till Göteborgsregionen



- ▶ Göteborgsregionen redovisade en kraftig gästnattsökning under mars månad på 10% vilket motsvarade 21 246 gästnätter fler jämfört med året innan. Det var bara Sjuhärad som redovisade en kraftigare gästnattsökning både under mars månad och ackumulerat för första kvartalet.
- ▶ Gästnattsökningen i Göteborg på 11% under mars månad var en följd av att påskveckan, som under 2010 inträffade i sista veckan på mars, ägde rum först i april månad 2011. Det innebar främst ett ökat affärsresande.
- ▶ I Härryda medförde fler gästnätter både under vardagar och helger till den totala gästnattsökningen på 16%. Gästnattsökningen motsvarade 860 nya övernattningar vilka genererades av svenska besökare.
- ▶ Mölndal var den kommun i länet som redovisade den högsta rumsbeläggningen både för mars månad (68%) och ackumulerat för första kvartalet (61%).
- ▶ Trots den kraftiga gästnattsminskningen på Tjörn under mars månad var rumsbeläggningen oförändrad vilket indikerar ett minskat privatresande som till viss del vägts upp av ett ökat affärsresande.

# Gästnätter i Sjuhärad efter nationalitet mars 2011

(Hotell, stugbyar och vandrarhem)



VÄSTSVENSKA  
TURISTRÅDET

Land	HSV	utveckling HSV	Camping	utveckling camping
Sverige	16 905	27%	..	..
Norge	596	33%	..	..
Danmark	690	10%	..	..
Finland	148	-39%	..	..
Tyskland	276	-5%	..	..
Storbritannien	284	-5%	..	..
Nederländerna	145	21%	..	..
Frankrike	134	-25%	..	..
Italien	109	25%	..	..
Spanien	47	-35%	i.u	i.u
Polen	88	144%	..	..
övriga Europa	350	-4%	..	..
USA	66	-24%	i.u	i.u
Kanada	12	-20%	i.u	i.u
Japan	12	-37%	i.u	i.u
Kina	47	104%	i.u	i.u
övriga världen	282	-38%	..	..

*På grund av för få campingplatser med olika ägare i Sjuhärad kan SCB inte redovisa campingstatistik*

19/05/2011

[www.vastsverige.com](http://www.vastsverige.com)

*Källa: SCB och Tillväxtverket, bearbetat av HUI Research*

# Gästnätter i Sjuhärad efter nationalitet jan-mar 2011

(Hotell, stugbyar och vandrarhem)



VÄSTSVENSKA  
TURISTRÅDET

Land	HSV	utveckling HSV	Camping	utveckling camping
Sverige	44 970	30%	..	..
Norge	1 275	-3%	..	..
Danmark	2 279	25%	..	..
Finland	381	2%	..	..
Tyskland	889	23%	..	..
Storbritannien	804	18%	..	..
Nederländerna	313	27%	..	..
Frankrike	327	12%	..	..
Italien	254	43%	..	..
Spanien	106	-14%	i.u	i.u
Polen	248	214%	..	..
övriga Europa	1 145	29%	..	..
USA	174	9%	i.u	i.u
Kanada	19	-14%	i.u	i.u
Japan	106	71%	i.u	i.u
Kina	85	20%	i.u	i.u
övriga världen	1 071	29%	..	..

*På grund av för få campingplatser med olika ägare i Sjuhärad kan SCB inte redovisa campingstatistik*

19/05/2011


[www.vastsverige.com](http://www.vastsverige.com)

*Källa: SCB och Tillväxtverket, bearbetat av HUI Research*

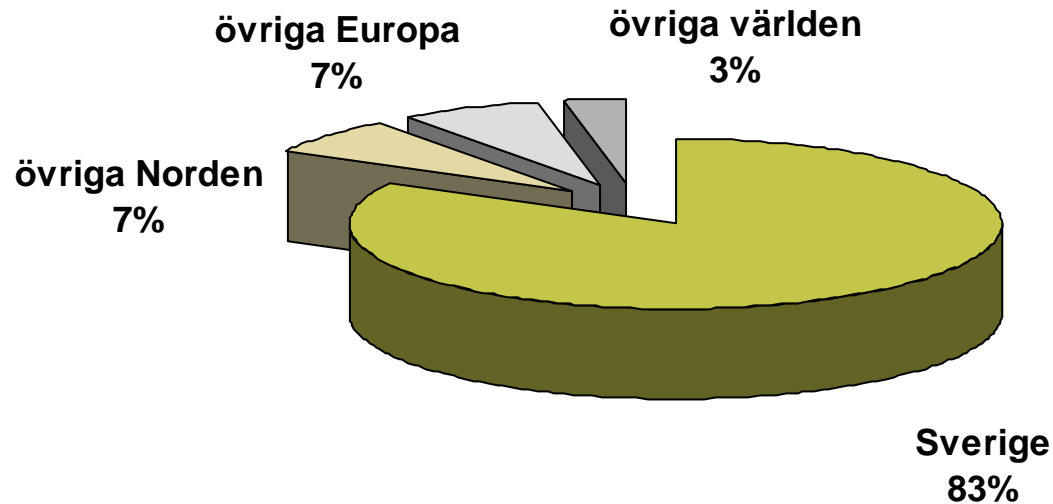
# Sjuhärad 1:a kvartalet 2011

Gästnätter efter nationalitet

(Hotell, stugbyar och vandrarhem)



VÄSTSVENSKA  
TURISTRÅDET

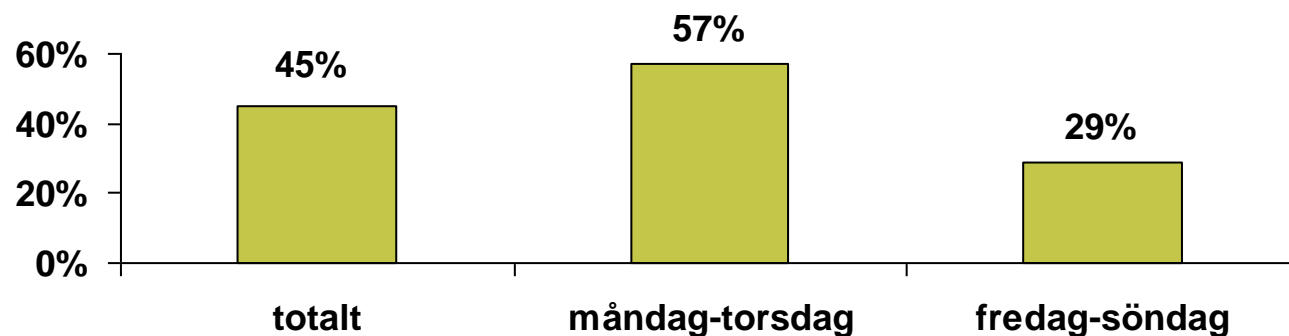


*Källa: SCB och Tillväxtverket, bearbetat av HUI Research*

- I Sjuhärad var 17% av gästnätterna genererade av utländska besökare, vilka främst utgjordes av besökare från andra europeiska länder.
- Till skillnad från länet som helhet så var danskarna i stället för normännen den största utländska turistgruppen i Sjuhärad och Skaraborg.

# Sjuhärad 1:a kvartalet 2011

Beläggningsgrad rum  
(Hotell, stugbyar och vandrarhem)



*Källa: SCB och Tillväxtverket, bearbetat av HUI Research*

- Den genomsnittliga rumsbeläggningen i Sjuhärad uppgick till 45% vilket kan jämföras med länssnittet på 46%.
- Skillnaden i beläggningsgrad mellan vardagar och helger var mycket stor, 28 procentenheter.
- Det var bara Göteborgsregionen som redovisade en högre genomsnittlig rumsbeläggning under första kvartalet.

# Gästnätter mars 2011, Sjuhärad

Hotell, stugbyar och vandrarhem



VÄSTSVENSKA  
TURISTRÅDET

	Antal hotell, stugbyar och vandrarhem	Gästnätter mars 2011, hotell, stugbyar och vandrarhem	Utveckling hotell, stugbyar och vandrarhem	Belägningsgrad rum, hotell, stugbyar, vandrarhem
Bollebygd	-	-	-	-
Borås	9	14 784	30%	58%
Herrljunga*	1	359	20%	-
Mark	5	1 277	-7%	28%
Svenljunga*	2	396	21%	-
Tranemo*	1	452	21%	-
Ulricehamn	8	2 516	-2%	36%
Vårgårda*	3	407	20%	-
Hela Sjuhärad	29	20 191	21%	49%

\* Skattade värden

Källa: SCB och Tillväxtverket, bearbetat av HUI Research

# Gästnätter jan-mar 2011, Sjuhärad

Hotell, stugbyar och vandrarhem




VÄSTSVENSKA  
TURISTRÅDET

	Antal hotell, stugbyar och vandrarhem	Gästnätter jan-mar 2011, hotell, stugbyar och vandrarhem	Utveckling, hotell, stugbyar och vandrarhem	Beläggingsgrad rum, hotell, stugby, vandrarhem
Bollebygd	-	-	-	-
Borås	9	39 154	30%	53%
Herrljunga*	1	908	35%	-
Mark	5	3 046	12%	23%
Svenljunga*	3	1 001	35%	-
Tranemo*	1	1 141	35%	-
Ulricehamn	8	8 171	22%	39%
Vårgårda*	3	1 025	35%	-
Hela Sjuhärad	30	54 446	28%	45%

\* Skattade värden

Källa: SCB och Tillväxtverket, bearbetat av HUI Research

# Kommentarer till Sjuhärad



VÄSTSVENSKA  
TURISTRÅDET

- ▶ I Sjuhärad ökade antalet gästnätter mycket kraftigt med 21% under mars månad vilket motsvarade 3 537 nya gästnätter jämfört med året innan. Sjuhärad var det delområde i länet som redovisade den kraftigaste gästnattstillväxten både för mars månad och ackumulerat för första kvartalet. Till och med mars månad hade antalet gästnätter i Sjuhärad ökat med 28%, vilket motsvarade 11 976 nya gästnätter.
- ▶ Den kraftiga gästnattsökningen i Borås för mars månad motsvarade 3 402 nya gästnätter. Gästnattsökningen var en följd av fler svenska övernattningar. Beläggingsgraden hade ökat med 11 procentenheter till 58% vilket var högre än länsnittet på 50%. Även ackumulerat för året hade en kraftig ökning av svenska övernattningar medfört en gästnattsökning på 30%. För perioden januari-mars hade den genomsnittliga rumsbeläggningen ökat med 9 procentenheter till 45%.
- ▶ Tack vare att två nya boendeanläggningar rapporterat in för januari och mars månad hade antalet gästnätter i Ulricehamns kommun ökat kraftigt under första kvartalet. Både svenska och utländska gästnätter hade ökat. Den ökade kapaciteten medförde dock att beläggingsgraden minskade med 3 procentenheter till 39% för perioden januari-mars.



# Gästnätter i Skaraborg efter nationalitet mars 2011

(Hotell, stugbyar och vandrarhem)



VÄSTSVENSKA  
TURISTRÅDET

Land	HSV	utveckling HSV	Camping	utveckling camping
Sverige	28 716	1%	4 496	13%
Norge	789	40%	122	-18%
Danmark	877	-4%	30	-33%
Finland	131	-26%	0	-
Tyskland	444	-33%	25	525%
Storbritannien	243	45%	31	520%
Nederländerna	303	451%	0	-
Frankrike	366	169%	0	-
Italien	341	306%	6	-
Spanien	67	49%	i.u	i.u
Polen	190	21%	0	-
övriga Europa	618	106%	23	10%
USA	285	203%	i.u	i.u
Kanada	6	-57%	i.u	i.u
Japan	33	-33%	i.u	i.u
Kina	24	85%	i.u	i.u
övriga världen	1 399	485%	0	-100%

19/05/2011

[www.vastsverige.com](http://www.vastsverige.com)

Källa: SCB och Tillväxtverket, bearbetat av HUI Research

41

# Gästnätter i Skaraborg efter nationalitet jan-mar 2011

(Hotell, stugbyar och vandrarhem)



VÄSTSVENSKA  
TURISTRÅDET

Land	HSV	utveckling HSV	Camping	utveckling camping
Sverige	77 330	7%	14 382	24%
Norge	1 669	21%	371	73%
Danmark	2 149	-3%	116	6%
Finland	331	-2%	8	-
Tyskland	1 418	-23%	82	-68%
Storbritannien	612	41%	98	1300%
Nederländerna	423	198%	15	-
Frankrike	647	157%	2	-
Italien	555	280%	6	500%
Spanien	191	-31%	i.u	i.u
Polen	346	-18%	1	-
övriga Europa	1 144	-9%	37	61%
USA	430	118%	i.u	i.u
Kanada	14	-13%	i.u	i.u
Japan	166	46%	i.u	i.u
Kina	54	-41%	i.u	i.u
övriga världen	1 950	97%	1	-50%

19/05/2011

[www.vastsverige.com](http://www.vastsverige.com)


42

Källa: SCB och Tillväxtverket, bearbetat av HUI Research

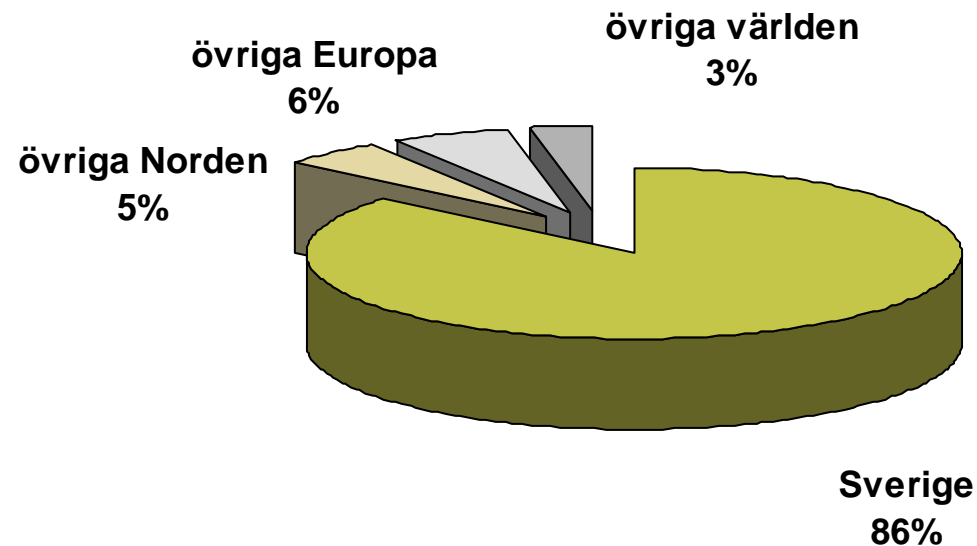
# Skaraborg 1:a kvartalet 2011

Gästnätter efter nationalitet

(Hotell, stugbyar och vandrarhem)



VÄSTSVENSKA  
TURISTRÅDET



*Källa: SCB och Tillväxtverket, bearbetat av HUI Research*

- Skaraborg var det delområde i länet med högst andel svenska gästnätter under årets första kvartal. 86% av den totala gästnattsvolymen i området genererades av inhemska övernattningar.
- De största utländska turistgrupperna var danskar, normmän och tyskar.

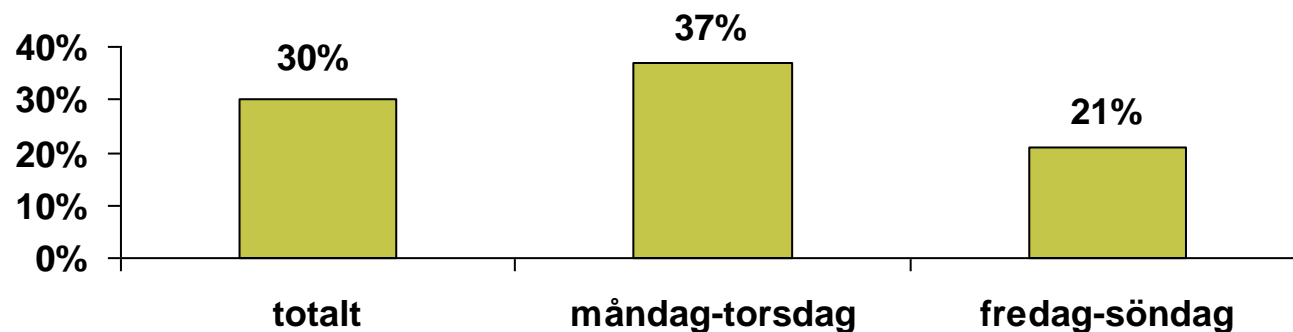
# Skaraborg 1:a kvartalet 2011

## Beläggningsgrad rum

(Hotell, stugbyar och vandrarhem)



VÄSTSVENSKA  
TURISTRÅDET



*Källa: SCB och Tillväxtverket, bearbetat av HUI Research*

- Skaraborg var det delområde i länet som redovisade lägst rumsbeläggning för första kvartalet. Andelen belagda rum på hotell, stugby och vandrarhem uppgick till 30% vilket kan jämföras med länssnittet på 46%.
- Beläggningen var betydligt högre under vardagar jämfört med helger och det skilde 16 procentenheter.

# Gästnätter mars 2011, Skaraborg

Hotell, stugbyar och vandrarhem



VÄSTSVENSKA  
TURISTRÅDET

	Antal hotell, stugbyar och vandrarhem	Gästnätter mars 2011, hotell, stugbyar och vandrarhem	Utveckling hotell, stugbyar och vandrarhem	Beläggingsgrad rum, hotell, stugbyar, vandrarhem
Essunga*	1	250	7%	-
Falköping	14	3 535	10%	43%
Grästorp*	1	253	7%	-
Gullspång*	4	249	7%	-
Götene	5	2 420	49%	19%
Hjo*	4	384	7%	-
Karlsborg	10	2 061	22%	28%
Lidköping	8	3 843	9%	43%
Mariestad	10	2 908	33%	29%
Skara	10	4 649	-11%	33%
Skövde	11	11 286	6%	39%
Tibro*	2	462	7%	-
Tidaholm*	3	545	7%	-
Töreboda*	-	-	-	-
Vara	6	1 987	2%	34%
Hela Skaraborg	89	34 832	9%	33%

\* Skattade värden

19/05/2011

Källa: SCB och Tillväxtverket, bearbetat av HUI Research

www.vastsverige.com

45

# Gästnätter jan-mar 2011, Skaraborg

Hotell, stugbyar och vandrarhem



VÄSTSVENSKA  
TURISTRÅDET

	Antal hotell, stugbyar och vandrarhem	Gästnätter jan-mar 2011, hotell, stugbyar och vandrarhem	Utveckling, hotell, stugbyar och vandrarhem	Beläggningsgrad rum, hotell, stugbyar, vandrarhem
Essunga*	1	649	16%	-
Falköping	14	9 075	20%	41%
Grästorp*	1	656	16%	-
Gullspång*	4	648	16%	-
Götene	5	5 211	25%	15%
Hjo*	4	998	16%	-
Karlsborg	10	4 994	22%	24%
Lidköping	8	9 748	11%	40%
Mariestad	10	6 699	22%	25%
Skara	10	13 498	-1%	35%
Skövde	11	29 649	3%	34%
Tibro*	2	1 201	16%	-
Tidaholm*	3	1 419	16%	-
Töreboda*	-	-	-	-
Vara	6	4 984	-4%	29%
Hela Skaraborg	89	89 429	8%	30%

\* Skattade värden  
19/05/2011

Källa: SCB och Tillväxtverket, bearbetat av HUI Research

# Kommentarer till Skaraborg



VÄSTSVENSKA  
TURISTRÅDET

- ▶ Boendeanläggningarna i Skaraborg redovisade en relativt kraftig gästnattsökning för mars månad på 9% vilket motsvarade 2 785 nya gästnätter.
- ▶ Fler affärsresenärer medförde en kraftig gästnattsökning i Falköping under första kvartalet 2011. Veckobeläggningen ökade med 17 procentenheter till 51%. Gästnattstillväxten genererades främst av svenska besökare. Den genomsnittliga rumsbeläggningen i Falköping uppgick till 41% under januari-mars vilket var den högsta beläggningen i Skaraborg och kan jämföras med snittet för Skaraborg som uppgick till 30%.
- ▶ I Götene är det enligt SCB en ny anläggning som håller öppet vilket förklarar gästnattsökningen i kommunen. Trots den kraftiga gästnattsökningen både i mars månad och under första kvartalet redovisade boendeanläggningarna den lägsta beläggningsnivån i Skaraborg.
- ▶ Den kraftiga gästnattsökningen i Karlsborg motsvarade 372 gästnätter i mars månad och 897 gästnätter under första kvartalet. Trots gästnattsökningen redovisade boendeanläggningarna en beläggningsgrad som var lägre än snittet för Skaraborg både för mars månad och ackumulerat för första kvartalet.
- ▶ I Mariestad var det enligt SCB två nya boendeanläggningar som öppnat vilket förklarar den kraftiga gästnattsökningen.