

A photograph of a small, two-story cabin with a red lower half and white upper half, built on a rocky island. The cabin has a grey roof and a small porch. A wooden staircase leads up to the cabin. The island is surrounded by dark blue water, and the background shows a large, rocky hill under a blue sky with white clouds.

Gästnattsrapport Västsverige augusti 2020

Niklas Ranefjärd, niklas.ranefjard@vastsverige.com

Viktig information om rapporten

- Coronapandemin och dess effekter medför en risk för större osäkerhet i den preliminära statistiken där olika målstorheter i inkvarteringsstatistiken kan bli överskattade eller underskattade. Därför bör statistiken från och med mars 2020 tolkas med viss försiktighet.
- Varje månadsrapport inkluderar statistik över inkvartering på hotell, stugbyar och vandrarhem
- Campingstatistik ingår i sommarsammanställningen (publiceras i oktober varje år) samt i helårssammanställningen (publiceras i februari varje år)
- **"mån."** avser genom hela denna rapport **augusti 2020**
- **"ack."** avser ackumulerade siffror över året, och redovisas därför inte i januarirapporten
- Siffrorna är preliminära och revideras löpande av SCB
- På de sidor där långsiktig gästnattsutveckling visas, används preliminära siffror från tidigare inkvarteringsrapporter (varför graferna kan vara missvisande i de fall då tidigare gästnattsiffror reviderats i efterhand) - för senast reviderade historiska siffror, kontakta SCB/Tillväxtverket
- Förkortningar i rapporten
 - BG: Beläggingsgrad.
- På kommunnivå visas endast statistik då antalet rapporterade anläggningar är fem eller fler, i enlighet med SCB:s datapolicy
- *USA: En tänkbar förklaring till det relativt höga antalet amerikanska gästnätter skulle kunna vara att vissa av anläggningarnas bokningssystem felaktigt registrerar bokningar från amerikanska bokningswebbplatser (hotels.com, booking.com med flera) som amerikanska gästnätter. Detta ger en missvisande bild av fördelningen av antal gästnätter mellan besökare från olika länder.
- Källor: Tillväxtverket och SCB
- Bearbetning: Turistrådet Västsverige
- Läs mer om SCB:s inkvarteringsstatistik här: www.inkvarteringsstatistik.scb.se

Gästnattsutveckling, augusti 2020

Statistiken för antalet gästnätter på västsvenska hotell, stugbyar och vandrarhem under augusti visar på en minskning på 44,8 % jämfört med augusti 2019. I april i år var nedgången nästan 80 % jämfört med samma månad året innan. Sakta men säkert har utvecklingen gått åt rätt håll och i juli var minskningen nere på drygt 42 % jämfört med juli i fjol. Nu verkar dock denna positiva trend stannat av i augusti, förhoppningsvis tillfälligt.

Fortsatt är det områden runt de större städerna som drabbas hårdast. Störst minskning jämfört med augusti i fjol har delområdet Göteborgsregionen, -52,8 %. Ett stängt Liseberg och inga evenemang i och omkring Göteborg gör såklart att området drabbas extra hårt. Göta kanal går mot strömmen och visar som enda delområde fler gästnätter i augusti 2020 jämfört med augusti 2019, + 11,6 %.

Augusti är, precis som juni och juli, en oerhört viktig campingmånad för Västsverige. I sommarsammanställningen som publiceras på www.turistradet.com presenteras inkvarteringsstatistik inkl. camping för sommaren 2020.

Västsverige: Riksjämförelse

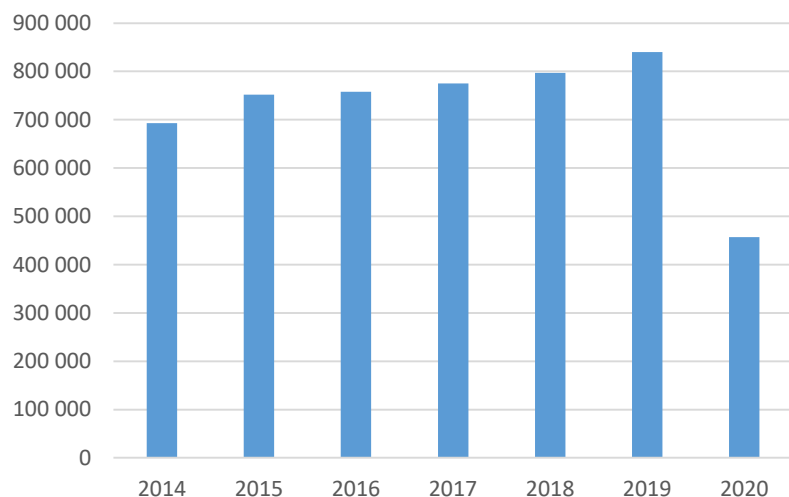
Hotell, stugbyar och vandrarhem

| Län | Gästnätter, mån. | utv. (%) | Gästnätter, ack. | ack. utv. (%) | Exportandel, mån. (%) | Exportandel, ack. (%) |
|-------------|------------------|----------|------------------|---------------|-----------------------|-----------------------|
| Västsverige | 456 662 | -44,8 | 2 686 525 | -46,1 | 9,5 | 13,2 |
| Stockholm | 606 281 | -63,1 | 4 438 383 | -55,1 | 18,9 | 24,3 |
| Skåne | 409 346 | -30,0 | 2 210 222 | -36,6 | 12,6 | 14,8 |
| Sverige | 3 142 421 | -40,4 | 19 313 583 | -41,2 | 10,9 | 14,4 |

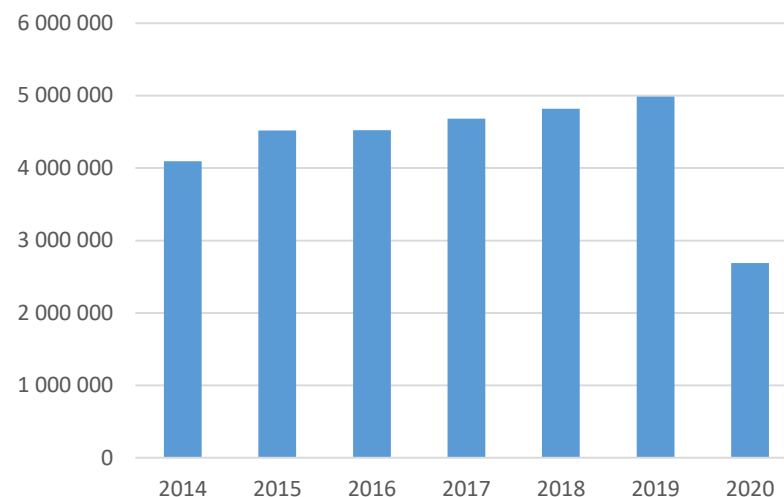
Västsverige: Gästnattsutv. över åren

Hotell, stugbyar och vandrarhem

Västsverige, mån.



Västsverige, ack.



| År | Västsverige, mån. | Västsverige, ack. |
|------|-------------------|-------------------|
| 2014 | 692 825 | 4 095 017 |
| 2015 | 751 881 | 4 517 910 |
| 2016 | 757 702 | 4 522 552 |
| 2017 | 774 876 | 4 682 456 |
| 2018 | 796 789 | 4 819 138 |
| 2019 | 840 197 | 4 987 114 |
| 2020 | 456 662 | 2 686 525 |

Västsverige: Övernattningar efter nationalitet

Hotell, stugbyar och vandrarhem

| Nationalitet | Gästnätter, mån. | utv. (%) | Gästnätter, ack. | ack. utv. (%) |
|----------------|------------------|----------|------------------|---------------|
| Sverige | 413 124 | -28,0 | 2 331 288 | -35,5 |
| Norge | 4 780 | -91,0 | 68 880 | -81,4 |
| Danmark | 4 807 | -65,7 | 34 536 | -63,3 |
| Tyskland | 5 336 | -82,1 | 29 287 | -76,6 |
| Nederländerna | 1 283 | -87,8 | 10 285 | -74,6 |
| Storbritannien | 3 505 | -86,4 | 31 429 | -72,1 |
| Frankrike | 1 714 | -77,9 | 9 441 | -71,0 |
| Italien | 903 | -86,1 | 5 618 | -73,1 |
| Spanien | 831 | -80,2 | 5 245 | -69,4 |
| Ryssland | 38 | -96,1 | 1 849 | -76,0 |
| USA* | 4 397 | -71,7 | 33 058 | -70,7 |
| Kina | 221 | -98,5 | 4 028 | -91,7 |
| Tot. utländska | 43 538 | -82,8 | 355 237 | -74,1 |
| Totalt | 456 662 | -44,8 | 2 686 525 | -46,1 |

Västsverige: jämförelse mellan delområden

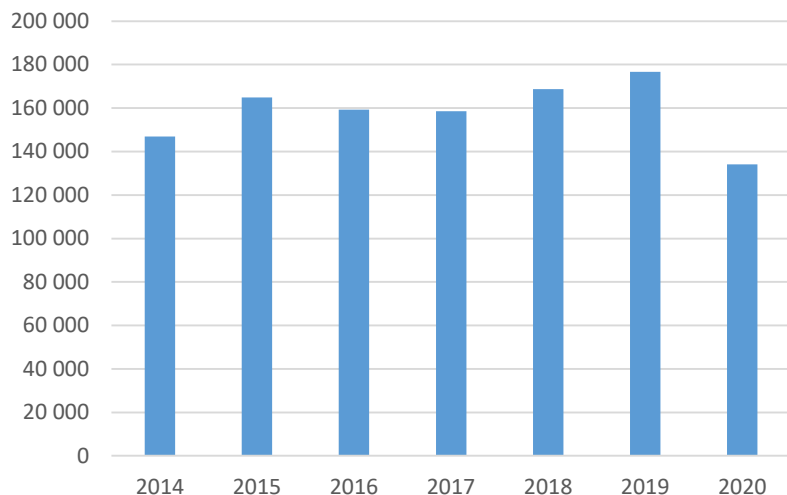
Hotell, stugbyar och vandrarhem

| Område | Gästnätter, mån. | utv. (%) | Gästnätter, ack. | ack. utv. (%) | Exportandel, mån. (%) | Exportandel, ack. (%) |
|----------------------------|------------------|----------|------------------|---------------|-----------------------|-----------------------|
| Bohuslän | 134 135 | -21,0 | 608 752 | -30,5 | 6,1 | 8,5 |
| Sjuhärad | 20 920 | -41,7 | 127 506 | -42,7 | 8,0 | 9,9 |
| Dalsland | 8 644 | -29,4 | 38 737 | -34,7 | 5,6 | 5,4 |
| Göta kanal | 14 827 | 11,6 | 70 622 | 0,7 | 6,8 | 8,1 |
| Göteborgsregionen | 258 248 | -52,8 | 1 693 960 | -50,8 | 11,7 | 15,6 |
| Skaraborg | 57 830 | -25,8 | 301 402 | -34,6 | 7,9 | 9,0 |
| Västsverige, totalt | 456 662 | -44,8 | 2 686 525 | -46,1 | 9,5 | 13,2 |

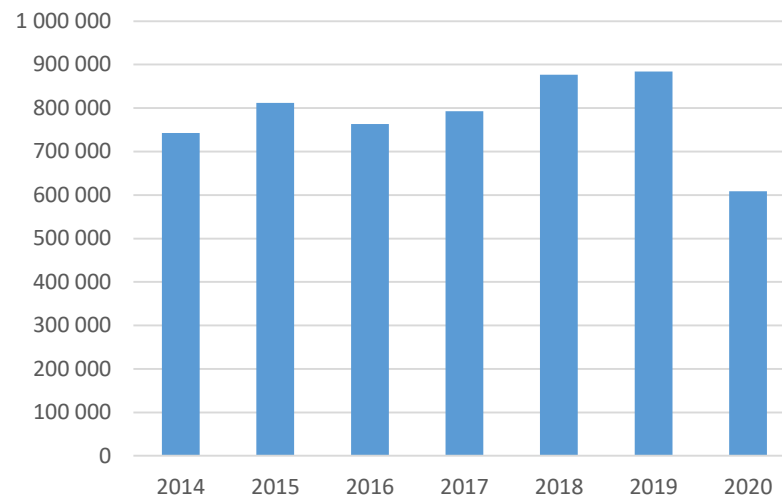
Bohuslän: Gästnattsutv. över åren

Hotell, stugbyar och vandrarhem

Bohuslän, mån.



Bohuslän, ack.



| År | Bohuslän, mån. | Bohuslän, ack. |
|------|----------------|----------------|
| 2014 | 146 863 | 742 464 |
| 2015 | 164 842 | 811 636 |
| 2016 | 159 249 | 763 656 |
| 2017 | 158 560 | 792 637 |
| 2018 | 168 735 | 876 439 |
| 2019 | 176 622 | 883 753 |
| 2020 | 134 135 | 608 752 |

Bohuslän: Övernattningar efter nationalitet

Hotell, stugbyar och vandrarhem

| Nationalitet | Gästnätter, mån. | utv. (%) | Gästnätter, ack. | ack. utv. (%) |
|----------------|------------------|----------|------------------|---------------|
| Sverige | 125 924 | -0,2 | 556 778 | -15,2 |
| Norge | 2 491 | -88,4 | 28 014 | -79,8 |
| Danmark | 1 243 | -48,6 | 5 118 | -61,6 |
| Tyskland | 877 | -79,7 | 2 592 | -82,6 |
| Nederländerna | 266 | -91,0 | 1 427 | -79,8 |
| Storbritannien | 453 | -82,6 | 3 390 | -69,0 |
| Frankrike | 299 | -81,0 | 578 | -82,8 |
| Italien | 99 | -87,2 | 279 | -81,9 |
| Spanien | 55 | -87,7 | 345 | -65,1 |
| Ryssland | 1 | -99,1 | 43 | -90,4 |
| USA* | 276 | -66,5 | 1 399 | -62,3 |
| Kina | 41 | -78,3 | 153 | -88,1 |
| Tot. utländska | 8 211 | -81,2 | 51 974 | -76,3 |
| Totalt | 134 135 | -21,0 | 608 752 | -30,5 |

Bohuslän: Statistik på kommunnivå

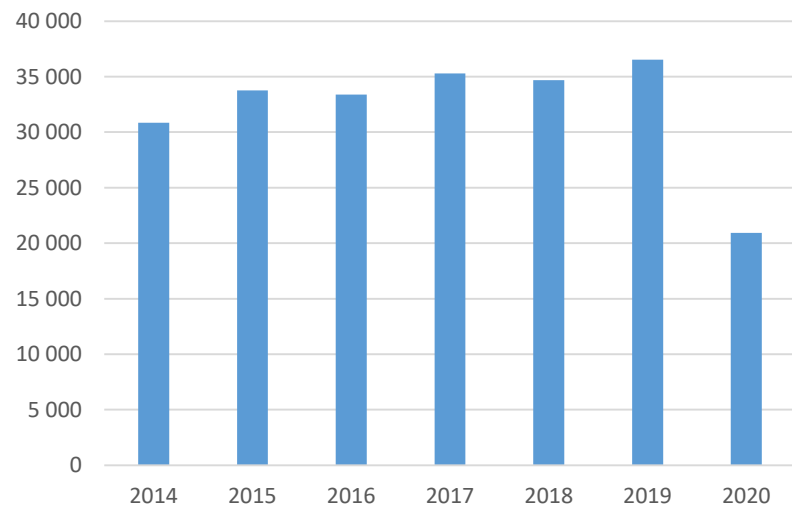
Hotell, stugbyar och vandrarhem

| Kommun | Antal anl. | Rumskap. | Gästnätter, mån. | utv. (%) | Gästnätter, ack. | ack. utv. (%) | BG, rum (%), mån-tors | BG, rum (%), fre-sön | BG, rum (%), tot | ack. tot. |
|-----------------|------------|----------------|---------------------|---------------|---------------------|---------------|--------------------------|-------------------------|---------------------|-------------|
| Kungälv | 11 | 15 649 | 13 831 | -23,1% | 65 238 | -35,2% | 51,7 | 59,1 | 54,9 | 40,8 |
| Lysekil | 12 | 14 718 | 17 250 | -1,3% | 78 795 | -17,1% | 60,8 | 62,9 | 61,8 | 38,8 |
| Munkedal | 6 | 5 177 | 3 222 | -39,2% | 17 099 | -35,4% | 34,2 | 33,0 | 33,7 | 24,5 |
| Orust | 12 | 7 177 | 8 934 | -6,8% | 35 122 | -13,7% | 50,4 | 56,5 | 53,2 | 29,6 |
| Sotenäs | 19 | 14 445 | 15 438 | -16,8% | 67 054 | -25,3% | 50,0 | 50,5 | 50,2 | 34,7 |
| Stenungsund | 8 | 12 772 | 14 160 | -4,6% | 63 689 | -17,6% | 54,3 | 58,7 | 56,2 | 40,6 |
| Strömstad | 9 | 8 959 | 18 981 | -26,7% | 90 129 | -41,1% | 42,5 | 47,3 | 44,6 | 33,3 |
| Tanum | 19 | 15 105 | 16 322 | -31,5% | 66 548 | -38,3% | 47,5 | 47,2 | 47,3 | 32,5 |
| Tjörn | 10 | 8 959 | 7 171 | -25,6% | 37 619 | -27,1% | 45,3 | 42,0 | 43,8 | 29,8 |
| Uddevalla | 17 | 26 130 | 15 860 | -33,5% | 74 833 | -36,6% | 36,5 | 33,0 | 34,9 | 23,8 |
| Öckerö | 7 | 2 201 | 2 966 | 5,9% | 12 626 | -17,4% | 49,4 | 55,4 | 52,1 | 29,5 |
| Bohuslän | 130 | 142 823 | 134 135 | -21,0% | 608 752 | -30,5% | 47,0 | 48,6 | 47,7 | 32,6 |

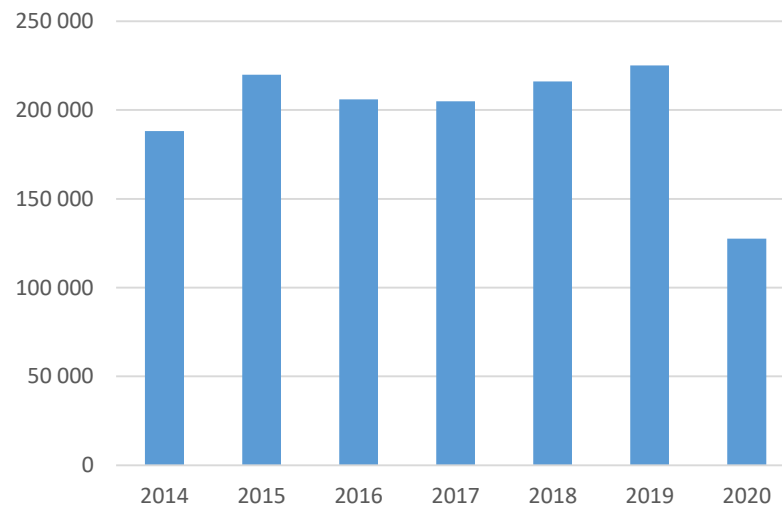
Boråsregionen: Gästnattsutv. över åren

Hotell, stugbyar och vandrarhem

Boråsregionen, mån.



Boråsregionen, ack.



| År | Boråsregionen, mån. | Boråsregionen, ack. |
|------|---------------------|---------------------|
| 2014 | 30 851 | 188 115 |
| 2015 | 33 746 | 219 744 |
| 2016 | 33 381 | 205 882 |
| 2017 | 35 274 | 204 959 |
| 2018 | 34 669 | 216 136 |
| 2019 | 36 529 | 224 991 |
| 2020 | 20 920 | 127 506 |

Boråsregionen: Övernattningar efter nationalitet

Hotell, stugbyar och vandrarhem

| Nationalitet | Gästnätter, mån. | utv. (%) | Gästnätter, ack. | ack. utv. (%) |
|----------------|------------------|----------|------------------|---------------|
| Sverige | 19 239 | -29,3 | 114 918 | -33,1 |
| Norge | 97 | -91,3 | 1 688 | -74,7 |
| Danmark | 242 | -62,0 | 1 524 | -70,5 |
| Tyskland | 172 | -85,3 | 994 | -77,7 |
| Nederländerna | 61 | -74,7 | 363 | -63,1 |
| Storbritannien | 125 | -77,9 | 968 | -66,3 |
| Frankrike | 46 | -63,8 | 214 | -71,5 |
| Italien | 69 | -36,1 | 199 | -61,2 |
| Spanien | 39 | -33,9 | 133 | -63,6 |
| Ryssland | 0 | -100,0 | 31 | -77,2 |
| USA* | 99 | -93,6 | 2 292 | -76,7 |
| Kina | 3 | -99,8 | 175 | -97,3 |
| Tot. utländska | 1 681 | -80,6 | 12 588 | -75,3 |
| Totalt | 20 920 | -41,7 | 127 506 | -42,7 |

Boråsregionen: Statistik på kommunnivå

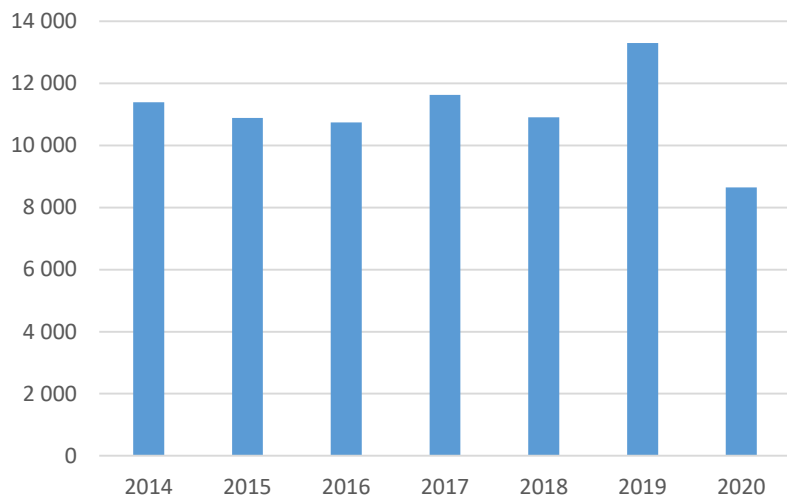
Hotell, stugbyar och vandrarhem

| Kommun | Antal anl. | Rumskap. | Gästnätter, mån. | utv. (%) | Gästnätter, ack. | ack. utv. (%) | BG, rum (%), mån-tors | BG, rum (%), fre-sön | BG, rum (%), tot | ack. tot. |
|---------------|------------|----------|---------------------|----------|---------------------|---------------|--------------------------|-------------------------|---------------------|-----------|
| Borås | 11 | 18 513 | 11 718 | -50,0% | 83 895 | -45,5% | 46,1 | 32,5 | 40,0 | 36,3 |
| Herrljunga | 2 | | | | | | | | | |
| Mark | 4 | | | | 7 053 | -13,0% | | | | 22,8 |
| Svenljunga | 5 | 1 122 | 828 | -24,2% | 4 600 | -27,4% | 34,6 | 38,6 | 36,5 | 24,6 |
| Tranemo | 1 | | | | | | | | | |
| Ulricehamn | 9 | 5 976 | 4 848 | -31,8% | 21 098 | -44,3% | 46,9 | 42,1 | 44,7 | 28,3 |
| Vårgårda | 3 | | | | | | | | | |
| Boråsregionen | 35 | 33 287 | 20 920 | -41,7% | 127 506 | -42,7% | 42,3 | 34,7 | 38,9 | 31,2 |

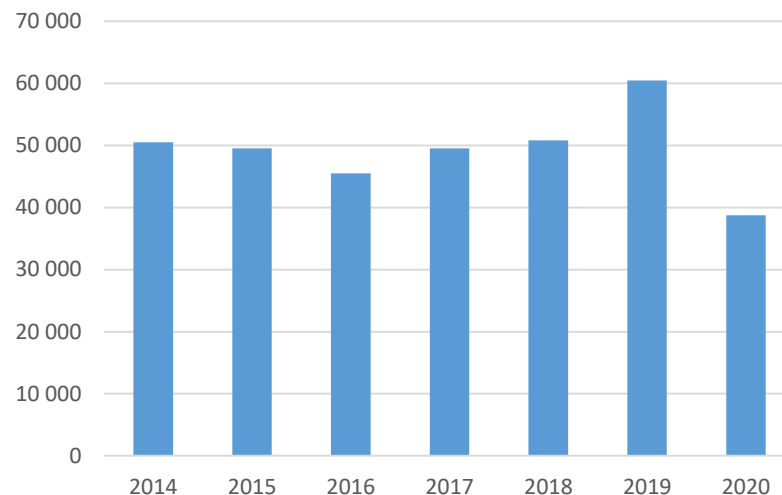
Dalsland: Gästnattsutv. över åren

Hotell, stugbyar och vandrarhem

Dalsland, mån.



Dalsland, ack.



| År | Dalsland, mån. | Dalsland, ack. |
|------|----------------|----------------|
| 2014 | 11 383 | 50 469 |
| 2015 | 10 881 | 49 513 |
| 2016 | 10 735 | 45 496 |
| 2017 | 11 622 | 49 508 |
| 2018 | 10 904 | 50 790 |
| 2019 | 13 298 | 60 465 |
| 2020 | 8 644 | 38 737 |

Dalsland: Övernattningar efter nationalitet

Hotell, stugbyar och vandrarhem

| Nationalitet | Gästnätter, mån. | utv. (%) | Gästnätter, ack. | ack. utv. (%) |
|----------------|------------------|----------|------------------|---------------|
| Sverige | 8 160 | -3,8 | 36 652 | -15,5 |
| Norge | 59 | -96,2 | 652 | -90,4 |
| Danmark | 46 | -87,0 | 305 | -79,3 |
| Tyskland | 169 | -67,4 | 350 | -84,3 |
| Nederländerna | 43 | -75,4 | 108 | -84,1 |
| Storbritannien | 32 | -85,2 | 130 | -83,5 |
| Frankrike | 10 | -92,4 | 36 | -87,6 |
| Italien | 7 | -89,7 | 13 | -90,5 |
| Spanien | 8 | -85,7 | 18 | -80,0 |
| Ryssland | 0 | -100,0 | 7 | -72,0 |
| USA* | 14 | -84,8 | 81 | -79,3 |
| Kina | 0 | -100,0 | 3 | -98,5 |
| Tot. utländska | 484 | -87,1 | 2 085 | -86,9 |
| Totalt | 8 644 | -29,4 | 38 737 | -34,7 |

Dalsland: Statistik på kommunnivå

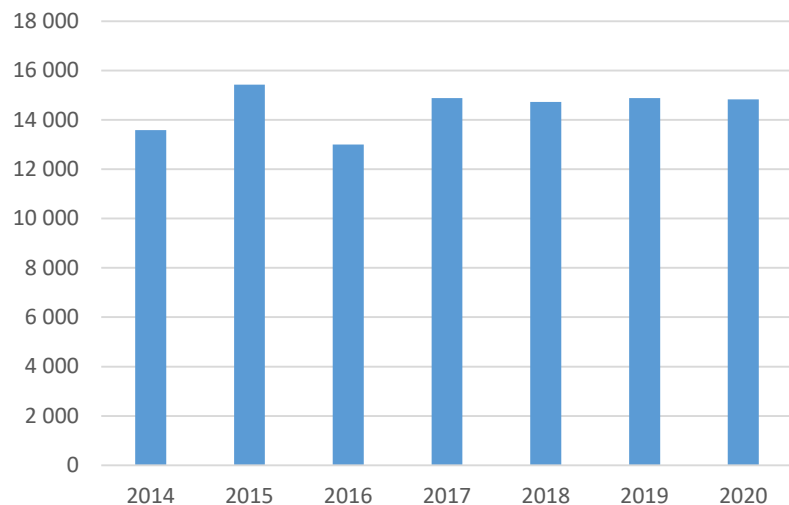
Hotell, stugbyar och vandrarhem

| Kommun | Antal anl. | Rumskap. | Gästnätter, mån. | utv. (%) | Gästnätter, ack. | ack. utv. (%) | BG, rum (%), mån-tors | BG, rum (%), fre-sön | BG, rum (%), tot | ack. tot. |
|------------|------------|----------|---------------------|----------|---------------------|---------------|--------------------------|-------------------------|---------------------|-----------|
| Bengtsfors | 8 | 4 192 | 2 764 | -40,6% | 11 071 | -44,2% | 36,0 | 36,0 | 36,0 | 25,4 |
| Dals-Ed | 1 | | | | | | | | | |
| Färgelanda | 0 | | | | | | | | | |
| Mellerud | 7 | 4 123 | 2 752 | -9,2% | 11 905 | -17,6% | 31,7 | 30,3 | 31,0 | 23,4 |
| Åmål | 7 | 3 249 | 1 973 | -25,8% | 8 939 | -38,1% | 34,7 | 34,9 | 34,8 | 29,1 |
| Dalsland | 24 | 13 858 | 8 644 | -29,4% | 38 737 | -34,7% | 34,0 | 33,3 | 33,7 | 25,9 |

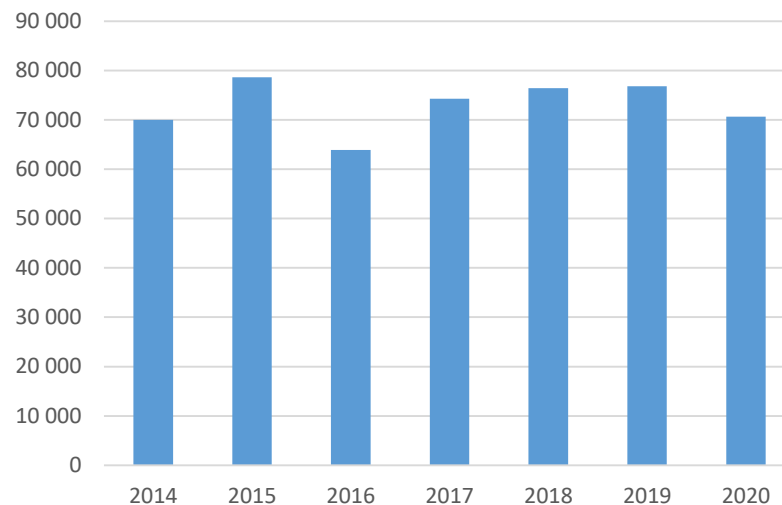
Göta kanal: Gästnattsutv. över åren

Hotell, stugbyar och vandrarhem

Göta kanal, mån.



Göta kanal, ack.



| År | Göta kanal, mån. | Göta kanal, ack. |
|------|------------------|------------------|
| 2014 | 13 579 | 70 005 |
| 2015 | 15 421 | 78 634 |
| 2016 | 12 995 | 63 893 |
| 2017 | 14 885 | 74 259 |
| 2018 | 14 723 | 76 417 |
| 2019 | 14 875 | 76 825 |
| 2020 | 14 827 | 70 622 |

Göta kanal: Övernattningar efter nationalitet

Hotell, stugbyar och vandrarhem

| Nationalitet | Gästnätter, mån. | utv. (%) | Gästnätter, ack. | ack. utv. (%) |
|-----------------------|------------------|----------|------------------|---------------|
| Sverige | 13 816 | 24,7 | 64 891 | 14,5 |
| Norge | 60 | -88,5 | 658 | -80,4 |
| Danmark | 79 | -49,7 | 539 | -54,8 |
| Tyskland | 176 | -67,9 | 697 | -63,8 |
| Nederländerna | 20 | -84,5 | 279 | -74,1 |
| Storbritannien | 69 | -65,3 | 332 | -75,0 |
| Frankrike | 26 | -23,5 | 109 | -21,0 |
| Italien | 11 | -75,6 | 56 | -67,3 |
| Spanien | 8 | -81,4 | 50 | -56,1 |
| Ryssland | 0 | -100,0 | 25 | -44,4 |
| USA* | 46 | -68,1 | 280 | -37,9 |
| Kina | 2 | -94,9 | 30 | -76,4 |
| Tot. utländska | 1 011 | -54,2 | 5 731 | -57,4 |
| Totalt | 14 827 | 11,6 | 70 622 | 0,7 |

Göta kanal: Statistik på kommunnivå

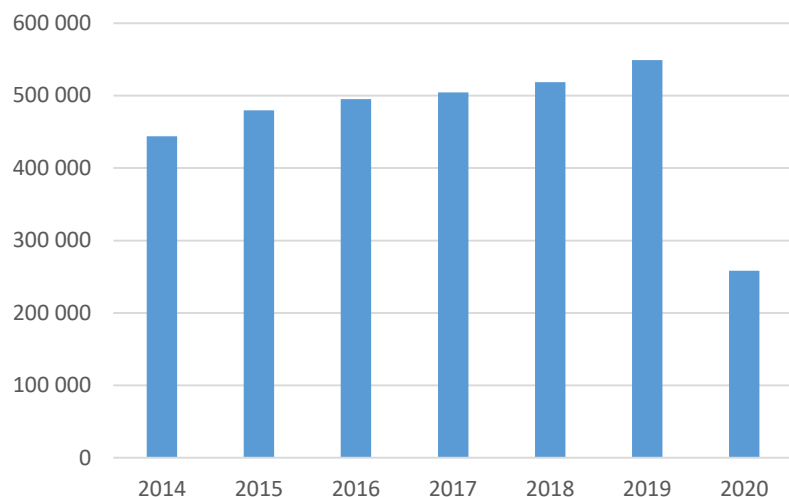
Hotell, stugbyar och vandrarhem

| Kommun | Antal anl. | Rumskap. | Gästnätter, mån. | utv. (%) | Gästnätter, ack. | ack. utv. (%) | BG, rum (%), mån-tors | BG, rum (%), fre-sön | BG, rum (%), tot | ack. tot. |
|-------------------|------------|----------|---------------------|----------|---------------------|---------------|--------------------------|-------------------------|---------------------|-----------|
| Gullspång | 2 | | | | | | | | | |
| Karlsborg | 12 | 5 332 | 5 129 | 1,9% | 23 408 | 4,1% | 58,6 | 51,5 | 55,4 | 33,6 |
| Mariestad | 19 | 9 880 | 8 493 | 17,9% | 42 173 | 1,8% | 51,5 | 44,1 | 48,2 | 34,7 |
| Töreboda | 4 | | | | | | | | | |
| Göta kanal | 37 | 16 509 | 14 827 | 11,6% | 70 622 | 0,7% | 52,9 | 46,4 | 50,0 | 34,4 |

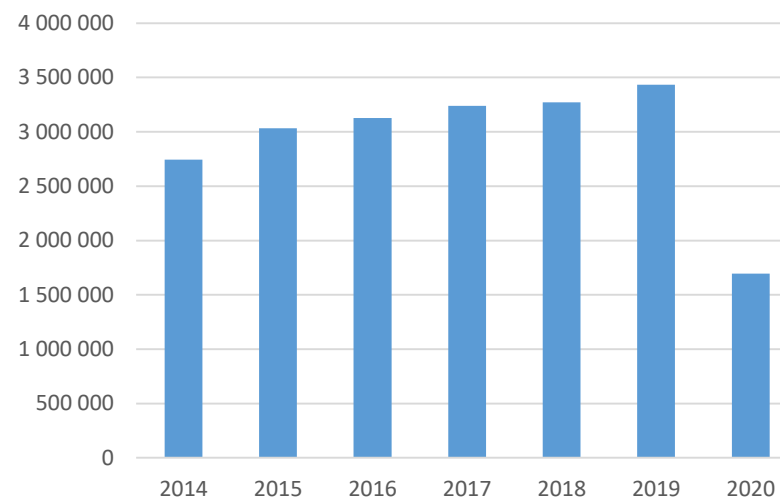
Göteborgsregionen: Gästnattsutv. över åren

Hotell, stugbyar och vandrarhem

Göteborgsregionen, mån.



Göteborgsregionen, ack.



| År | Göteborgsregionen, mån. | Göteborgsregionen, ack. |
|------|-------------------------|-------------------------|
| 2014 | 443 964 | 2 743 212 |
| 2015 | 479 649 | 3 032 451 |
| 2016 | 494 913 | 3 126 931 |
| 2017 | 504 249 | 3 237 586 |
| 2018 | 518 733 | 3 272 156 |
| 2019 | 549 026 | 3 432 533 |
| 2020 | 258 248 | 1 693 960 |

Göteborgsregionen: Övernattningar efter nationalitet

Hotell, stugbyar och vandrarhem

| Nationalitet | Gästnätter, mån. | utv. (%) | Gästnätter, ack. | ack. utv. (%) |
|----------------|------------------|----------|------------------|---------------|
| Sverige | 228 069 | -37,3 | 1 429 626 | -41,2 |
| Norge | 2 723 | -90,2 | 39 739 | -80,9 |
| Danmark | 2 420 | -75,8 | 23 726 | -65,0 |
| Tyskland | 3 757 | -83,6 | 23 006 | -76,2 |
| Nederländerna | 990 | -85,7 | 8 441 | -72,0 |
| Storbritannien | 2 720 | -87,4 | 25 147 | -73,0 |
| Frankrike | 1 327 | -77,4 | 8 173 | -70,2 |
| Italien | 658 | -87,9 | 4 794 | -73,2 |
| Spanien | 699 | -79,8 | 4 576 | -69,3 |
| Ryssland | 37 | -95,8 | 1 687 | -75,1 |
| USA* | 3 443 | -71,2 | 26 177 | -71,4 |
| Kina | 204 | -98,3 | 3 562 | -90,9 |
| Tot. utländska | 30 179 | -83,5 | 264 334 | -73,8 |
| Totalt | 258 248 | -52,8 | 1 693 960 | -50,8 |

Göteborgsregionen: Statistik på kommunnivå

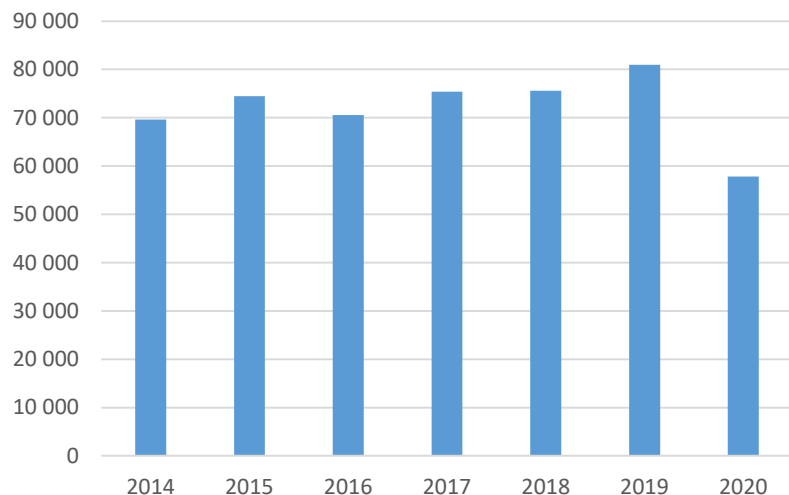
Hotell, stugbyar och vandrarhem

| Kommun | Antal anl. | Rumskap. | Gästnätter, mån. | utv. (%) | Gästnätter, ack. | ack. utv. (%) | BG, rum (%), mån-tors | BG, rum (%), fre-sön | BG, rum (%), tot | ack. tot. |
|--------------------------|------------|----------------|------------------|---------------|------------------|---------------|-----------------------|----------------------|------------------|-------------|
| Ale | 3 | | | | | | | | | |
| Alingsås | 2 | | | | | | | | | |
| Göteborg | 71 | 272 141 | 194 677 | -56,9% | 1 359 585 | -53,0% | 38,4 | 41,2 | 39,6 | 37,7 |
| Härryda | 6 | 13 298 | 3 094 | -72,9% | 28 648 | -62,8% | 21,1 | 14,6 | 18,1 | 22,4 |
| Kungälv | 11 | 15 649 | 13 831 | -23,1% | 65 238 | -35,2% | 51,7 | 59,1 | 54,9 | 40,8 |
| Lerum | 4 | | | | | | | | | |
| Lilla Edet | 2 | | | | | | | | | |
| Mölndal | 5 | 17 709 | 11 064 | -47,8% | 61 930 | -50,3% | 47,3 | 33,0 | 40,9 | 33,4 |
| Partille | 3 | | | | | | | | | |
| Stenungsund | 8 | 12 772 | 14 160 | -4,6% | 63 689 | -17,6% | 54,3 | 58,7 | 56,2 | 40,6 |
| Tjörn | 10 | 8 959 | 7 171 | -25,6% | 37 619 | -27,1% | 45,3 | 42,0 | 43,8 | 29,8 |
| Öckerö | 7 | 2 201 | 2 966 | 5,9% | 12 626 | -17,4% | 49,4 | 55,4 | 52,1 | 29,5 |
| Göteborgsregionen | 132 | 359 607 | 258 248 | -52,8% | 1 693 960 | -50,8% | 39,8 | 41,2 | 40,4 | 36,6 |

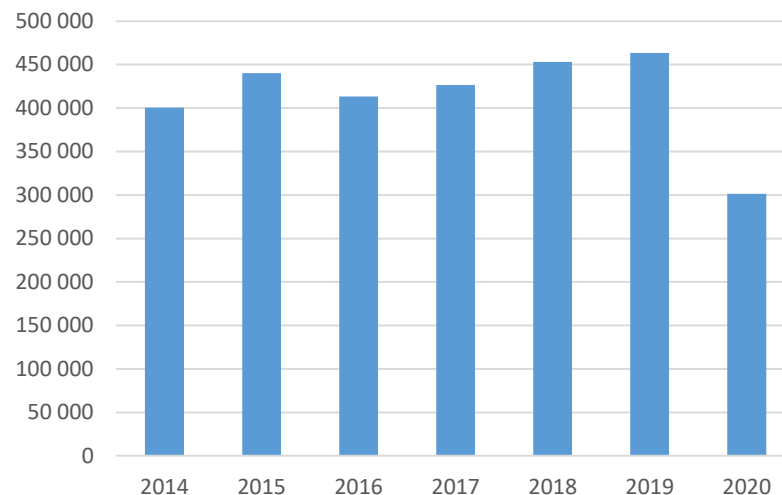
Skaraborg: Gästnattsutv. över åren

Hotell, stugbyar och vandrarhem

Skaraborg, mån.



Skaraborg, ack.



| År | Skaraborg, mån. | Skaraborg, ack. |
|------|-----------------|-----------------|
| 2014 | 69 598 | 400 395 |
| 2015 | 74 475 | 440 355 |
| 2016 | 70 520 | 413 396 |
| 2017 | 75 395 | 426 560 |
| 2018 | 75 597 | 453 103 |
| 2019 | 80 949 | 463 305 |
| 2020 | 57 830 | 301 402 |

Skaraborg: Övernattningar efter nationalitet

Hotell, stugbyar och vandrarhem

| Nationalitet | Gästnätter, mån. | utv. (%) | Gästnätter, ack. | ack. utv. (%) |
|----------------|------------------|----------|------------------|---------------|
| Sverige | 53 289 | -14,0 | 274 186 | -28,5 |
| Norge | 222 | -87,6 | 2 220 | -84,6 |
| Danmark | 1 131 | 36,4 | 3 791 | -35,6 |
| Tyskland | 525 | -72,7 | 2 151 | -76,1 |
| Nederländerna | 50 | -90,1 | 539 | -78,9 |
| Storbritannien | 297 | -71,3 | 1 838 | -66,9 |
| Frankrike | 85 | -69,8 | 422 | -57,1 |
| Italien | 61 | -59,6 | 277 | -51,1 |
| Spanien | 34 | -79,1 | 194 | -70,2 |
| Ryssland | 0 | -100,0 | 68 | -79,7 |
| USA* | 540 | -47,1 | 2 432 | -57,9 |
| Kina | 4 | -98,1 | 90 | -88,5 |
| Tot. utländska | 4 541 | -71,6 | 27 216 | -64,9 |
| Totalt | 57 830 | -25,8 | 301 402 | -34,6 |

Skaraborg: Statistik på kommunnivå

Hotell, stugbyar och vandrarhem

| Kommun | Antal anl. | Rumskap. | Gästnätter, mån. | utv. (%) | Gästnätter, ack. | ack. utv. (%) | BG, rum (%), mån-tors | BG, rum (%), fre-sön | BG, rum (%), tot | ack. tot. |
|-----------|------------|----------|---------------------|----------|---------------------|---------------|--------------------------|-------------------------|---------------------|-----------|
| Essunga | 1 | | | | | | | | | |
| Falköping | 13 | 8 300 | 6 730 | -14,8% | 34 445 | -30,7% | 47,0 | 42,0 | 44,7 | 34,7 |
| Grästorp | 1 | | | | | | | | | |
| Gullspång | 2 | | | | | | | | | |
| Götene | 9 | 4 605 | 2 584 | -1,9% | 13 830 | -8,1% | 35,0 | 34,7 | 34,9 | 25,1 |
| Hjo | 4 | | | | | | | | | |
| Karlsborg | 12 | 5 332 | 5 129 | 1,9% | 23 408 | 4,1% | 58,6 | 51,5 | 55,4 | 33,6 |
| Lidköping | 13 | 8 883 | 7 376 | -24,3% | 33 859 | -35,5% | 53,9 | 45,7 | 50,2 | 36,3 |
| Mariestad | 19 | 9 880 | 8 493 | 17,9% | 42 173 | 1,8% | 51,5 | 44,1 | 48,2 | 34,7 |
| Skara | 6 | 6 499 | 4 322 | -54,7% | 27 354 | -52,9% | 42,4 | 33,9 | 38,7 | 33,8 |
| Skövde | 13 | 16 405 | 12 296 | -47,2% | 77 345 | -48,9% | 59,8 | 40,9 | 51,1 | 33,2 |
| Tibro | 3 | | | | | | | | | |
| Tidaholm | 5 | 4 722 | 1 973 | -22,0% | 8 463 | -45,6% | 20,4 | 20,3 | 20,3 | 12,6 |
| Töreboda | 4 | | | | | | | | | |
| Vara | 5 | 3 160 | 1 708 | -47,3% | 10 221 | -47,6% | 39,5 | 33,1 | 36,7 | 27,9 |
| Skaraborg | 110 | 74 455 | 57 830 | -25,8% | 301 402 | -34,6% | 49,8 | 41,3 | 46,0 | 32,2 |

Tvåstad: Statistik på kommunnivå

Hotell, stugbyar och vandrarhem

| Kommun | Antal anl. | Rumskap. | Gästnätter, mån. | utv. (%) | Gästnätter, ack. | ack. utv. (%) | BG, rum (%), mån-tors | BG, rum (%), fre-sön | BG, rum (%), tot | ack. tot. |
|--------------------|------------|----------|---------------------|----------|---------------------|---------------|--------------------------|-------------------------|---------------------|-----------|
| Trollhättan | 8 | 13 235 | 8 628 | -44,5% | 53 346 | -44,6% | 50,4 | 33,2 | 42,7 | 36,2 |
| Vänersborg | 9 | 9 984 | 6 385 | -52,3% | 41 994 | -43,9% | 36,4 | 34,3 | 35,5 | 28,5 |